


Powiatowy Urząd Pracy w Kwidzynie



INFORMACJA
O DZIAŁALNOŚCI POWIATOWEGO URZĘDU PRACY W KWIDZYNIE
ZA 2009 ROK

Kwidzyn luty 2010

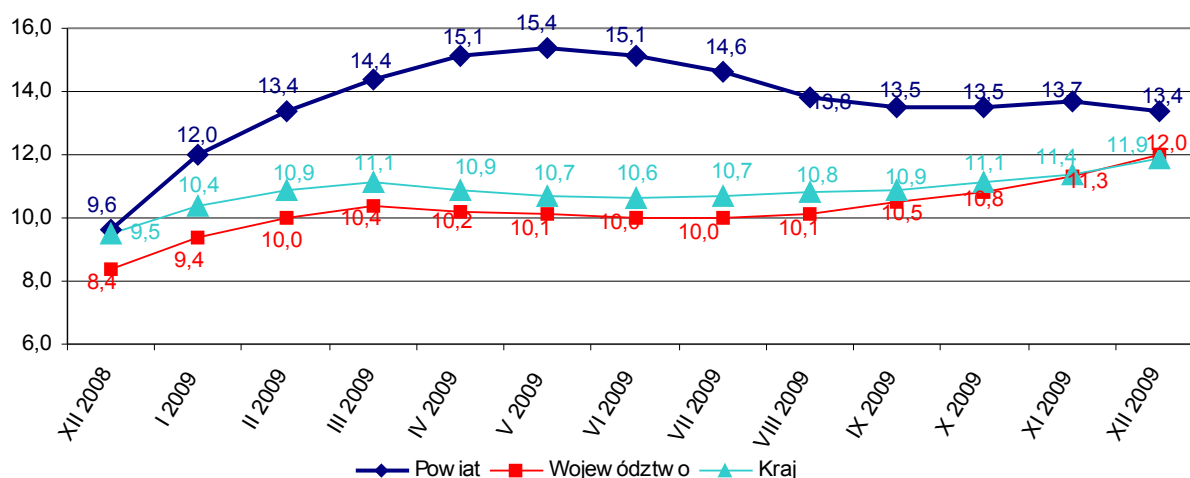
INFORMACJA

O DZIAŁALNOŚCI POWIATOWEGO URZĘDU PRACY W KWIDZYNIE ZA 2009 ROK

Powiatowy Urząd Pracy w Kwidzynie obsługuje bezrobotnych z terenu 6 gmin wchodzących w skład powiatu kwidzyńskiego tj. gminy: Gardeja, Kwidzyn, Ryjewo, Sadlinki, miasto Kwidzyn oraz miasto i gminę Prabuty.

Stopa bezrobocia w powiecie kwidzyńskim na koniec grudnia 2009 r. (według danych opublikowanych przez Główny Urząd Statystyczny) wyniosła 13,4%, natomiast dla województwa pomorskiego i w kraju stopy bezrobocia za miesiąc grudzień 2009 r. wyniosły odpowiednio 12,0% i 11,9%. Dla porównania stopa bezrobocia na koniec 2008 r. wynosiła dla powiatu kwidzyńskiego 9,6%, województwa pomorskiego 8,4%, kraju 9,5%. Stopa bezrobocia w powiecie kwidzyńskim na koniec grudnia 2009 r. w porównaniu do roku 2008 wzrosła o 3,8%, w województwie pomorskim o 3,6%, dla kraju o 2,4%. Stopę bezrobocia dla powiatu kwidzyńskiego, województwa pomorskiego i kraju w cyklu czasowym od grudnia 2008 r. do grudnia 2009 r. przedstawia wykres 1.

Wykres 1. Stopa bezrobocia rejestrowanego na terenie powiatu kwidzyńskiego
(grudzień 2008 r. - grudzień 2009 r.)
na tle województwa i kraju



Źródło: Opracowanie własne na podstawie danych GUS oraz analiz o rynku pracy Powiatowego Urzędu Pracy w Kwidzynie.

1. Poziom i struktura bezrobocia rejestrowanego w powiecie kwidzyńskim

1.1 Poziom bezrobocia rejestrowanego w powiecie kwidzyńskim

Na koniec miesiąca grudnia 2009 r. liczba zarejestrowanych bezrobotnych w Powiatowym Urzędzie Pracy w Kwidzynie wyniosła 4 531 osób, w tym 2 338 kobiet (51,6%). Prawo do zasiłku posiadało 855 osób bezrobotnych (18,9%), w tym 394 kobiety. W porównaniu ze stanem z końca 2008 r. został odnotowany wzrost ogólnej liczby zarejestrowanych bezrobotnych o 1 316 osób. Wzrost poziomu bezrobocia został odnotowany we wszystkich gminach powiatu kwidzyńskiego, najniższy jednak miał miejsce w gminie Sadlinki (o 301 osób). Najwyższa szacunkowa stopa bezrobocia na koniec 2009 roku została odnotowana w gminie Ryjewo 18,9%, natomiast najniższa stopa bezrobocia została odnotowana w mieście Kwidzynie 10,8%.

Poniższe zestawienia obrazują liczbę zarejestrowanych bezrobotnych w okresie od grudnia 2008 do grudnia 2009 w powiecie kwidzyńskim i na terenie gmin powiatu kwidzyńskiego.

Tabela 1. Liczba zarejestrowanych bezrobotnych w okresie grudzień 2008 / 2009 r.

powiat kwidzyński													
Liczba zarejestrowanych bezrobotnych	XII 2008	I 2009	II 2009	III 2009	IV 2009	V 2009	VI 2009	VII 2009	VIII 2009	IX 2009	X 2009	XI 2009	XII 2009
Razem:	3215	4026	4544	4925	5213	5345	5228	5006	4696	4590	4557	4645	4531
Kobiety	2001	2378	2552	2757	2877	2944	2856	2715	2555	2481	2412	2400	2338
Bez prawa do zasiłku	2039	2509	2854	3109	3174	3355	3362	3445	3406	3487	3553	3707	3676
Z prawem do zasiłku	1176	1517	1690	1816	2039	1990	1866	1561	1290	1103	1004	938	855
Stopa bezrobocia w (%)	9,6	12,0	13,4	14,4	15,1	15,4	15,1	14,6	13,8	13,5	13,5	13,7	13,4

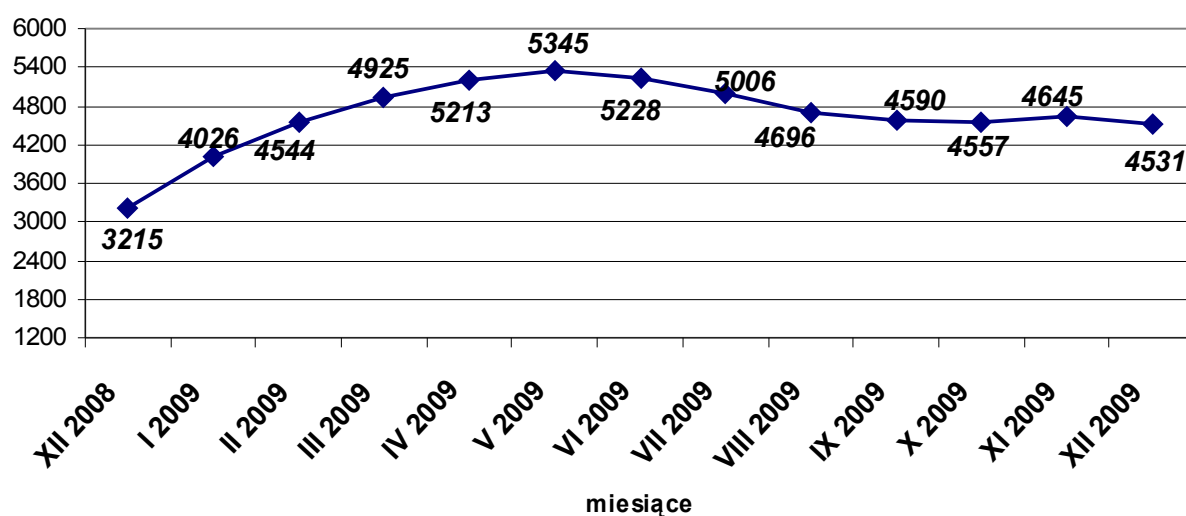
Źródło: Opracowanie własne na podstawie danych GUS oraz sprawozdań MPiPS-01 o rynku pracy PUP w Kwidzynie w latach 2008-2009.

**ciąg dalszy tabela 1 dot. liczby zarejestrowanych bezrobotnych
w okresie grudzień 2008 r. - grudzień 2009 r.**

Gminy powiatu kwidzyńskiego													
	XII 2008	I 2009	II 2009	III 2009	IV 2009	V 2009	VI 2009	VII 2009	VIII 2009	IX 2009	X 2009	XI 2009	XII 2009
Miasto Kwidzyn	1292	1625	1878	2016	2185	2231	2189	2100	1932	1897	1841	1863	1781
Gmina Kwidzyn	410	547	619	681	713	730	720	711	676	629	642	657	667
Gmina Gardeja	413	529	582	633	653	668	639	600	553	538	547	548	548
Gmina Sadlinki	209	254	276	310	330	338	326	298	300	301	303	312	301
Gmina Ryjewo	286	329	367	393	405	415	418	413	396	409	426	438	429
Miasto i Gmina Prabuty	605	742	822	892	927	963	936	884	839	816	798	827	805
Razem Powiat	3215	4026	4544	4925	5213	5345	5228	5006	4696	4590	4557	4645	4531
Szacunkowa stopa bezrobocia (w% do pracujących zawodowo)													
Miasto Kwidzyn	8,0	9,8	11,2	11,9	12,8	13,0	12,8	12,3	11,5	11,3	11,1	11,2	10,8
Gmina Kwidzyn	9,7	12,5	14,0	15,1	15,7	16,1	15,9	15,8	15,1	14,2	14,9	15,3	15,5
Gmina Gardeja	13,3	16,4	17,8	19,0	19,6	19,9	19,2	18,4	17,2	16,8	17,7	17,9	17,9
Gmina Sadlinki	8,1	9,8	10,5	11,6	12,4	12,6	12,2	11,4	11,5	11,5	12,1	12,6	12,2
Gmina Ryjewo	12,3	14,0	15,3	16,2	16,7	17,1	17,2	12,7	16,6	17,1	18,5	19,2	18,9
Miasto i Gmina Prabuty	11,6	13,9	15,1	16,2	16,8	17,3	16,9	16,2	15,5	15,2	15,2	15,8	15,4
Powiat	9,6	12,0	13,4	14,4	15,1	15,4	15,1	14,6	13,8	13,5	13,5	13,7	13,4

Źródło: Opracowanie własne na podstawie sprawozdań MPiPS-01 o rynku pracy PUP w Kwidzynie w latach 2008-2009.

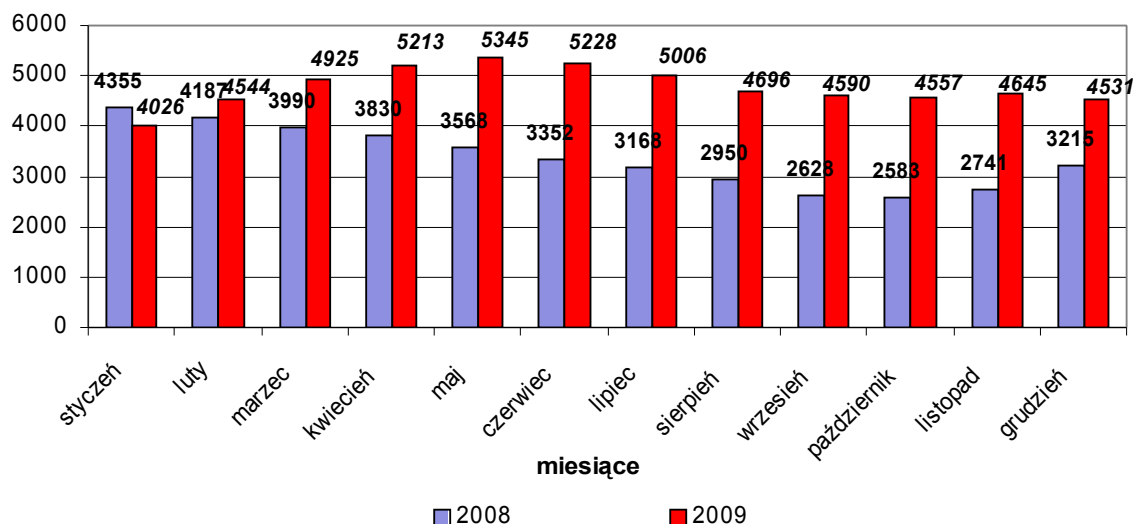
**Wykres 2. Skala bezrobocia rejestrowanego na terenie powiatu
kwidzyńskiego (grudzień 2008 r. - grudzień 2009 r.)**



Źródło: Opracowanie własne na podstawie tabeli 1.

W 2009 roku zaobserwowano wzrost bezrobocia od stycznia aż do maja oraz w listopadzie, zaś od czerwca do października i w grudniu poziom bezrobocia się zmniejszał.

Wykres 3. Dynamika spadku bezrobocia w latach 2008-2009

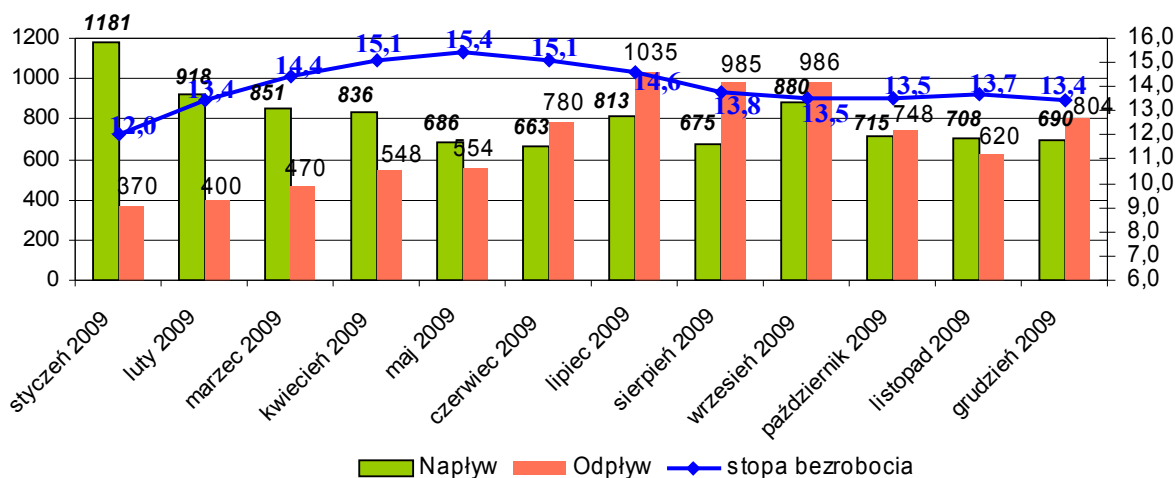


Źródło: Opracowanie własne.

W 2009 roku odnotowano mniejszy udział ludności wiejskiej w ogólnej liczbie zarejestrowanych bezrobotnych (49,4%). Nastąpił jednak wzrost w tej kategorii osób o 2,1% w stosunku do roku 2008.

Wielkość napływu do bezrobocia wyrażona jest liczbą nowozarejestrowanych osób bezrobotnych, natomiast wielkość odpływu z bezrobocia określa liczbę osób wyłączonych z ewidencji (tabela 2 i 3).

Wykres 4. Kształtowanie się napływu i odpływu oraz stopy bezrobocia w 2009 roku



Źródło: Opracowanie własne na podstawie tabel 1, 2 i 3.

Tabela 2. Wielkość napływu do bezrobocia w gminach powiatu kwidzyńskiego w okresie grudzień 2008 - 2009 r.

Wyszczególnienie	Stan XII 2008	Napływ do bezrobocia w 2009 r.												Napływ w 2009
		I 2009	II 2009	III 2009	IV 2009	V 2009	VI 2009	VII 2009	VIII 2009	IX 2009	X 2009	XI 2009	XII 2009	
Miasto Kwidzyn	1292	512	401	341	395	273	301	357	279	373	291	283	265	4071
Gmina Kwidzyn	410	188	124	122	104	97	84	129	110	114	103	97	117	1389
Gmina Gardeja	413	147	108	106	86	85	71	80	70	98	82	87	90	1110
Gmina Sadlinki	209	63	49	69	50	40	46	37	55	61	48	43	45	606
Gmina Ryjewo	286	81	79	67	59	55	58	77	41	87	79	65	54	802
Miasto i gmina Prabuty	605	190	157	146	142	136	103	133	120	147	112	133	119	1638
POWIAT KWIDZYN	3215	1181	918	851	836	686	663	813	675	880	715	708	690	9616

Źródło: Opracowanie własne na podstawie sprawozdań MPiPS-01 o rynku pracy PUP w Kwidzynie w latach 2008-2009.

Z danych wynika, że najwięcej osób uzyskało status bezrobotnego w miesiącach: styczeń, luty, marzec, lipiec i wrzesień przy stopie bezrobocia równej odpowiednio 12,0%, 13,4%, 14,4%, 14,6% i 13,5%.

Tabela 3. Wielkość odpływu z bezrobocia w powiecie kwidzyńskim w okresie grudzień 2008 - 2009 r.

Wyszczególnienie	Odpływ w 2009	Odpływ z bezrobocia w 2009 r.												Stan XII 2009
		I 2009	II 2009	III 2009	IV 2009	V 2009	VI 2009	VII 2009	VIII 2009	IX 2009	X 2009	XI 2009	XII 2009	
Miasto Kwidzyn	3582	179	148	203	226	227	343	446	447	408	347	261	347	1781
Gmina Kwidzyn	1132	51	52	60	72	80	94	138	145	161	90	82	107	667
Gmina Gardeja	975	31	55	55	66	70	100	119	117	113	73	86	90	548
Gmina Sadlinki	514	18	27	35	30	32	58	65	53	60	46	34	56	301
Gmina Ryjewo	659	38	41	41	47	45	55	82	58	74	62	53	63	429
Miasto i gmina Prabuty	1438	53	77	76	107	100	130	185	165	170	130	104	141	805
POWIAT KWIDZYN	8300	370	400	470	548	554	780	1035	985	986	748	620	804	4531

Źródło: Opracowanie własne na podstawie sprawozdań MPiPS-01 o rynku pracy PUP w Kwidzynie 2008-2009.

Powyższe dane wskazują, że status bezrobotnego traciły osoby wyrejestrowane z powiatowego urzędu pracy w miesiącach od czerwca do października oraz w grudniu 2009 r. W tych miesiącach nastąpił zauważalny spadek poziomu bezrobocia.

Odływ bezrobotnych na rynek pracy jest podstawowym celem w działalności powiatowego urzędu pracy.

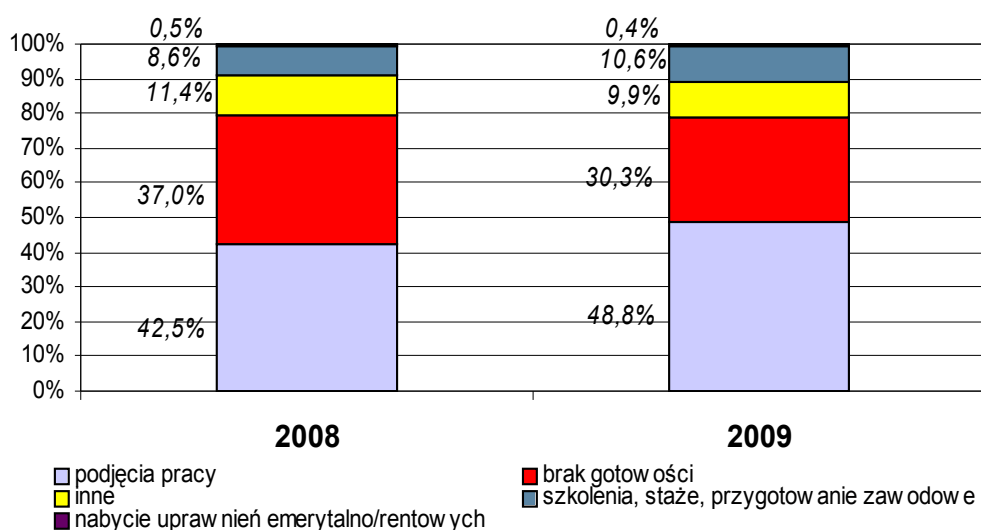
Tabela 4. Liczba osób bezrobotnych wyrejestrowanych z ewidencji (odpływ) w 2009 r.

Wyszczególnienie	Rok 2009											
	Wyrejestrowani z powodu:											
	Odpływ ogółem	Podjęcia pracy:							Rozpoczęcie szkolenia, stażu, prac społecznie użytecznych lub przygotowania zawodowego	Niepotwierdzenie gotowości	Nabycie praw emeryt/rentowych	Inne *
		ogółem	W tym do pracy:									
			Subsydiowana ogółem	W tym:				Pozostałe *				
Pracy interwencyjnej				Robót publicznych	Refundacje*							
0	1	2	3	4	5	6	7	8	9	10	11	
Miasto Kwidzyn	3582	1757	286	37	0	244	5	387	1075	20	343	
Gmina Kwidzyn	1132	576	80	11	8	61	0	132	327	2	95	
Gmina Gardeja	975	467	68	9	24	35	0	94	304	5	105	
Gmina Sadlinki	514	261	65	14	18	33	0	51	161	0	41	
Gmina Ryjewo	659	315	87	29	4	53	1	68	200	2	74	
Miasto i gmina Prabuty	1438	673	121	23	0	96	2	148	448	4	165	
POWIAT KWIDZYN	8300	4049	707	123	54	522	8	880	2515	33	823	

Źródło: Opracowanie własne na podstawie sprawozdań MPiPS-01 o rynku pracy PUP w Kwidzynie za rok 2009 oraz analiz rynku pracy za 2009 r.

- Refundacje – refundacje kosztów zatrudnienia bezrobotnego oraz środki na podjęcie działalności gospodarczej.
- Pozostałe - dotyczy pozostałych osób, za które w całości lub częściowo dokonywany jest zwrot kosztów ich zatrudnienia, m.in. z Funduszu Pracy, PFRON, EFS.
- Inne - podjęcie nauki, nabycie praw do świadczenia przedemerytalnego, dobrowolna rezygnacja, ukończenie 60/65 lat, podjęcie pracy.

Wykres 5. Udział bezrobotnych wyrejestrowanych z ewidencji w latach 2008-2009



Źródło: Opracowanie własne.

Wskaźnik odpływu z powodu podjęcia pracy w roku 2009 wynosił 48,8%, w tym do pracy subsydiowanej – 17,5%:

- wskaźnik odpływu do prac interwencyjnych wynosił 3,0%,
- wskaźnik odpływu w ramach robót publicznych wynosił 1,3%,
- wskaźnik odpływu z tytułu udzielonej refundacji – 12,9%,
- wskaźnik odpływu z powodu zatrudnienia w ramach pozostałych form subsydiowanych przez pup – 0,2%.

1.2 Struktura bezrobocia rejestrowanego w powiecie kwidzyńskim

Istotnym czynnikiem określającym sytuację bezrobotnego na rynku pracy jest okres pozostawania bez pracy - im jest on dłuższy tym bardziej maleją szanse na znalezienie pracy. Jeżeli pozostawanie bez pracy trwa dłużej niż rok mówi się o bezrobociu długotrwałym. Stąd w statystyce bezrobotnych według czasu pozostawania bez pracy istotnym jest określenie poziomu bezrobocia długotrwałego (tabele 5 i 6).

Tabela 5. Liczba zarejestrowanych bezrobotnych według czasu pozostawania bez pracy w 2008

ROK 2008							
	Czas pozostawania bez pracy						
	Ogółem	do 3 miesięcy	od 3-6 miesięcy	od 6-12 miesięcy	od 12-24 miesięcy	pow. 24 miesięcy	pow.12 m-cy w (%)
Miasto Kwidzyn	1292	679	152	205	113	143	19,8
Gmina Kwidzyn	410	216	53	72	31	38	16,8
Gmina Gardeja	413	215	76	52	31	39	17,0
Gmina Sadlinki	209	117	23	37	9	23	15,3
Gmina Ryjewo	286	131	48	47	19	41	21,0
Miasto i Gmina Prabuty	605	302	97	102	57	47	17,2
Powiat Kwidzyn	3215	1660	449	515	260	331	18,4

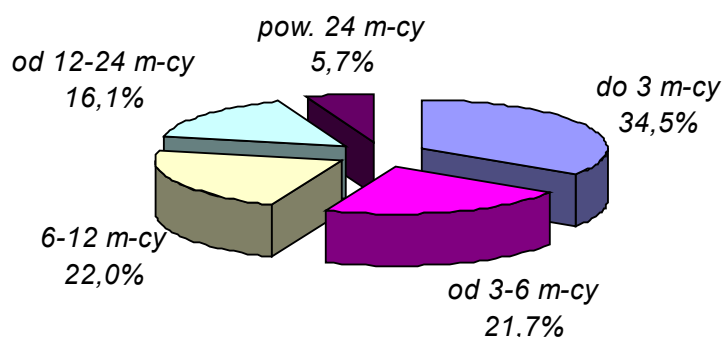
Źródło: Opracowanie własne na podstawie załącznika 1 do sprawozdania MPIPS-01 o rynku pracy w PUP w Kwidzynie grudzień 2008.

Tabela 6. Liczba zarejestrowanych bezrobotnych według czasu pozostawania bez pracy w 2009

ROK 2009							
	Czas pozostawania bez pracy						
	Ogółem	do 3 miesięcy	od 3-6 miesięcy	od 6-12 miesięcy	od 12-24 miesięcy	pow. 24 miesięcy	pow.12 m-cy w (%)
Miasto Kwidzyn	1781	612	369	413	267	120	21,7
Gmina Kwidzyn	667	242	151	136	105	33	20,7
Gmina Gardeja	548	204	113	111	96	24	21,9
Gmina Sadlinki	301	99	65	66	54	17	23,6
Gmina Ryjewo	429	141	95	93	73	27	23,3
Miasto i Gmina Prabuty	805	266	190	178	132	39	21,2
Powiat Kwidzyn	4531	1564	983	997	727	260	21,8

Źródło: Opracowanie własne na podstawie załącznika 1 do sprawozdania MPIPS-01 o rynku pracy w PUP w Kwidzynie grudzień 2009.

Wykres 6. Bezrobotni wg czasu pozostawania bez pracy w roku 2009



Źródło: Opracowanie własne na podstawie tabeli 6.

Liczba osób bezrobotnych pozostających bez pracy powyżej 1 roku w końcu grudnia 2009 r. ukształtowała się na poziomie 987 osób, a ich udział w ogólnej liczbie zarejestrowanych bezrobotnych wynosił 21,8%. Oznacza to, że nastąpił wzrost liczby bezrobotnych w tej kategorii. Jest to zjawisko negatywne oznaczające spadek skutecznych działań urzędu w zakresie podniesienia aktywności zawodowej osób długotrwale bezrobotnych.

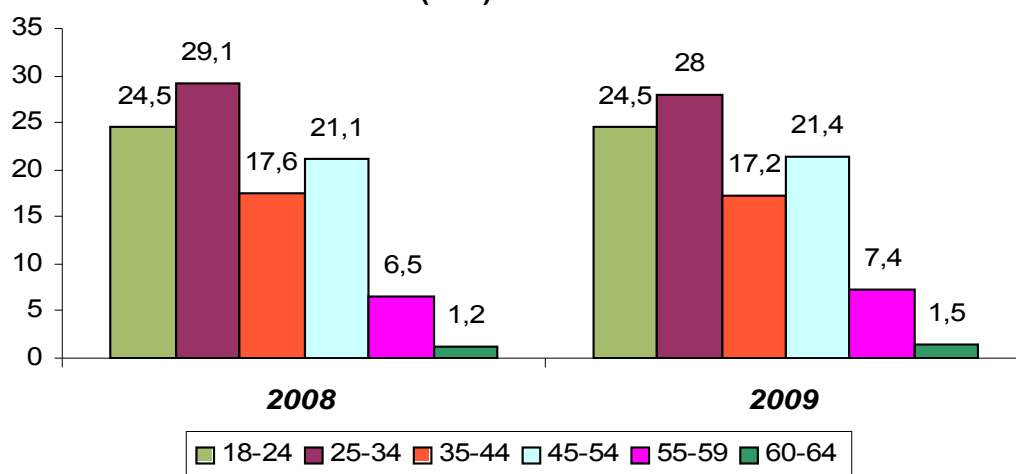
Analizując strukturę bezrobocia w powiecie kwidzyńskim należy zwrócić uwagę na kryterium wieku osób bezrobotnych (tabela 7).

Tabela 7. Liczba zarejestrowanych bezrobotnych według wieku w latach 2008-2009

ROK 2008							
	wiek						
	ogółem	18-24	25-34	35-44	45-54	55-59	60-64
Miasto Kwidzyn	1292	285	372	202	309	102	22
Gmina Kwidzyn	410	101	132	75	80	20	2
Gmina Gardeja	413	114	117	71	76	29	6
Gmina Sadlinki	209	56	63	42	25	20	3
Gmina Ryjewo	286	66	77	58	66	16	3
Miasto i Gmina Prabuty	605	164	173	117	125	22	4
Powiat Kwidzyn	3215	786	934	565	681	209	40
ROK 2009							
Miasto Kwidzyn	1781	392	492	294	406	162	35
Gmina Kwidzyn	667	177	184	115	147	37	7
Gmina Gardeja	548	153	151	96	102	41	5
Gmina Sadlinki	301	90	84	53	45	24	5
Gmina Ryjewo	429	79	125	80	108	29	8
Miasto i Gmina Prabuty	805	218	233	142	164	41	7
Powiat Kwidzyn	4531	1109	1269	780	972	334	67

Źródło: Opracowanie własne na podstawie załącznika 1 do sprawozdania MPiPS-01o rynku pracy PUP w Kwidzynie w latach 2008-2009.

Wykres 7. Udział zarejestrowanych bezrobotnych według wieku (w%) w latach 2008-2009



Źródło: Opracowanie własne na podstawie tabeli 7.

Na terenie powiatu kwidzyńskiego udział młodzieży do 24 roku życia na przełomie analizowanych 2 lat wynosił po 24,5%. Na podstawie danych przedstawionych na powyższym wykresie wnioskować należy, że zjawisko bezrobocia dotyczy głównie ludzi młodych u progu dorosłości i ludzi w sile wieku. Niemniej podkreślić należy, iż w tej grupie osób nie nastąpiło pogorszenie sytuacji. Najmniejszą grupę stanowiły osoby bezrobotne w wieku 55 lat i powyżej, tj. 7,7% w 2008 r. i 8,9% w 2009 r. Jak widać zwiększył się procent i ilość zarejestrowanych osób starszych.

W dalszej analizie struktury bezrobocia należy zwrócić uwagę na kryterium stażu pracy, czyli na długość okresu zatrudnienia osoby bezrobotnej przed uzyskaniem statusu bezrobotnego (tabela 8).

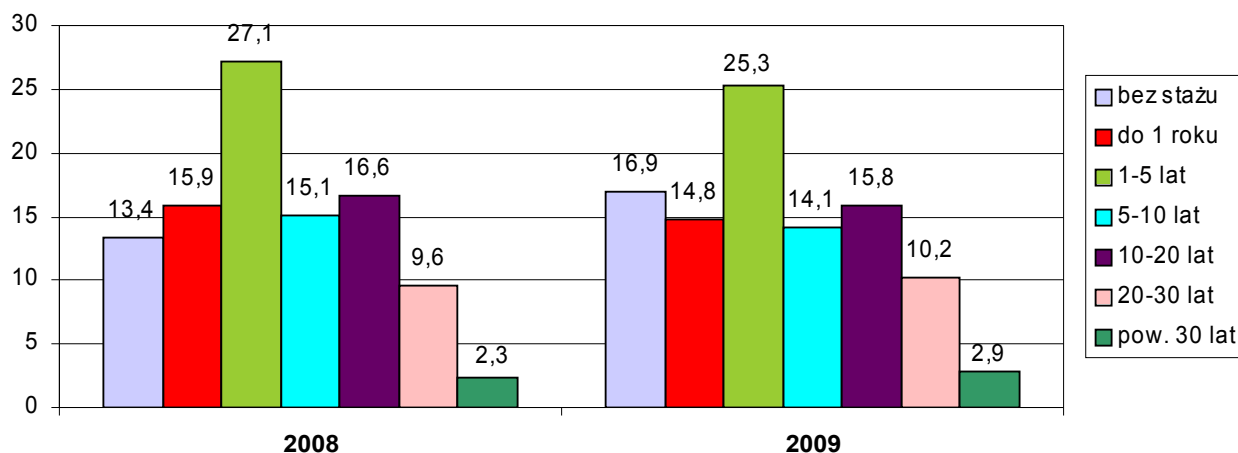
Tabela 8. Liczba zarejestrowanych bezrobotnych według stażu pracy w latach 2008 – 2009

ROK 2008								
	Staż pracy							
	ogółem	bez stażu	do 1 roku	1-5 lat	5-10 lat	10-20 lat	20--30 lat	pow.30 lat
Miasto Kwidzyn	1292	127	190	340	201	248	147	39
Gmina Kwidzyn	410	62	65	113	66	66	32	6
Gmina Gardeja	413	56	70	126	62	53	42	4
Gmina Sadlinki	209	38	36	54	34	33	10	4
Gmina Ryjewo	286	55	56	71	40	45	16	3
Miasto i Gmina Prabuty	605	92	95	166	84	90	60	18
Powiat Kwidzyn	3215	430	512	870	487	535	307	74
Rok 2009								
Miasto Kwidzyn	1781	230	266	429	244	333	204	75
Gmina Kwidzyn	667	124	101	174	101	88	62	17
Gmina Gardeja	548	117	67	155	73	76	50	10
Gmina Sadlinki	301	72	41	79	41	42	18	8
Gmina Ryjewo	429	82	61	92	69	80	39	6
Miasto i Gmina Prabuty	805	143	133	217	113	98	87	14
Powiat Kwidzyn	4531	768	669	1146	641	717	460	130

Źródło: Opracowanie własne na podstawie załącznika 1 do sprawozdania MPiPS-01 PUP w Kwidzynie za miesiąc grudzień 2008 i grudzień 2009.

Udział osób bezrobotnych według kryterium stażu w prezentowanym okresie czasu przedstawia wykres 8.

**Wykres 8. Udział bezrobotnych według stażu pracy (w%)
w latach 2008-2009**



Źródło: Opracowanie własne na podstawie tabeli 8.

Największą grupę bezrobotnych w latach 2008-2009 stanowiły osoby ze stażem pracy do 5 lat. Osoby zarejestrowane w PUP w Kwidzynie bez stażu pracy i osoby ze stażem pracy do 1 roku stanowiły w 2008 – 29,3%, a w roku 2009 – 31,7% (wzrost o 2,4%). Najmniej liczną grupę bezrobotnych stanowiły osoby z dorobkiem zawodowym powyżej 30 lat i stanowiły one w analizowanych latach odpowiednio 2,3% i 2,9%.

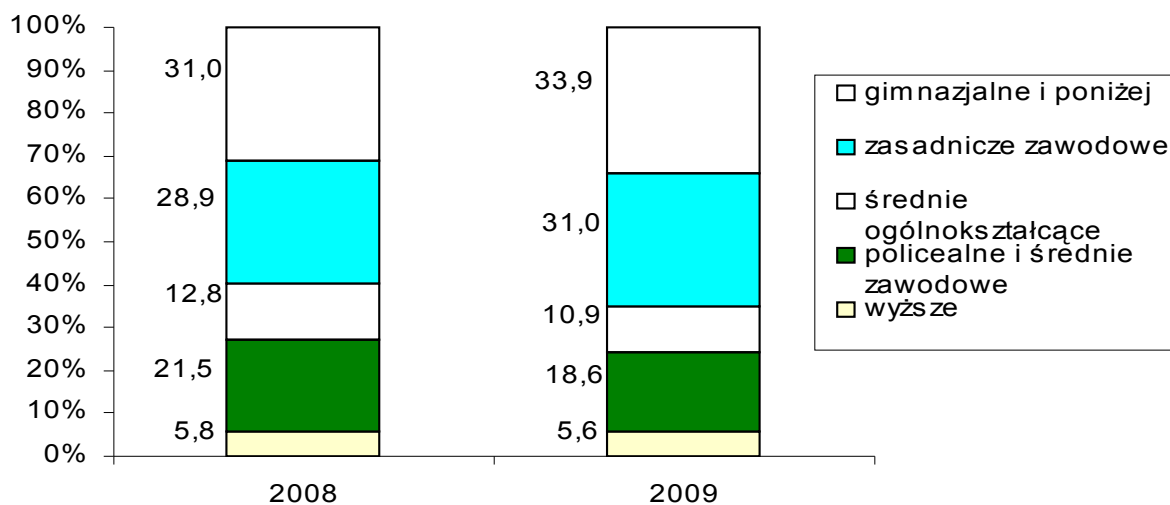
Istotną cechą decydującą o sytuacji i szansach bezrobotnych na rynku pracy jest nadal poziom wykształcenia osób pozostających bez pracy, od którego zależy zarówno umiejętność skutecznego poszukiwania pracy jak i umiejętność dostosowywania się do istniejących warunków. Sytuacja na rynku pracy w 2009 r. spowodowała, iż pracodawcy zgłaszali zapotrzebowanie na zatrudnianie również osób o niskich kwalifikacjach. Jednak osoby te charakteryzują się zbyt małą mobilnością zawodową i nie wyrażają chęci aktywnego uczestniczenia w rynku pracy.

Tabela 9. Struktura osób bezrobotnych według poziomu wykształcenia w latach 2008-2009

ROK 2008						
	Poziom wykształcenia					
	Ogółem	Wyższe	Policealne i średnie zawod.	Średnie ogólnoksz.	Zasadnicze zawodowe	Gimnazjalne i niżej
Miasto Kwidzyn	1292	113	319	200	339	321
Gmina Kwidzyn	410	14	77	32	144	143
Gmina Gardeja	413	11	64	36	138	164
Gmina Sadlinki	209	11	41	25	66	66
Gmina Ryjewo	286	11	46	31	84	114
Miasto i Gmina Prabuty	605	28	145	88	157	187
Powiat Kwidzyn	3215	188	692	412	928	995
ROK 2009						
Miasto Kwidzyn	1781	160	386	238	528	469
Gmina Kwidzyn	667	28	104	56	211	268
Gmina Gardeja	548	9	66	43	187	243
Gmina Sadlinki	301	15	56	31	99	100
Gmina Ryjewo	429	8	68	22	144	187
Miasto i Gmina Prabuty	805	36	161	104	235	269
Powiat Kwidzyn	4531	256	841	494	1404	1536

Źródło: Opracowanie własne na podstawie załącznika 1 do sprawozdania MPiPS-01 o rynku pracy PUP w Kwidzynie w latach 2008-2009.

Wykres 9. Udział zarejestrowanych bezrobotnych według poziomu wykształcenia (w%) w latach 2008-2009



Źródło: Opracowanie własne na podstawie tabeli 9.

Najmniejszą grupę wśród bezrobotnych stanowiły osoby z wyższym wykształceniem, ich udział wynosił odpowiednio 5,8% w 2008 r. i 5,6% w 2009 r. Zarówno w 2009 r. jak i w 2008 r. największą grupę bezrobotnych stanowiły osoby z wykształceniem gimnazjalnym i niższym – 31,0% w 2008 r., a 33,9% w 2009 r.

Podział według wieku osób bezrobotnych z wyżym wykształceniem na koniec 2009 r. przedstawia tabela 10.

**Tabela 10. Osoby bezrobotne z wyższym wykształceniem w poszczególnych grupach wiekowych
Stan na dzień 31.12.2009 r.**

OSOBY BEZROBOTNE Z WYŻSZYM WYKSZTAŁCENIEM												
	Wiek											
	Razem		Do 25 lat		25-34 lata		35-44 lata		45-54 lata		Ponad 55 lat	
	ogółem	kobiety	ogółem	kobiety	ogółem	kobiety	ogółem	kobiety	ogółem	kobiety	ogółem	kobiety
Miasto Kwidzyn	160	112	23	20	104	72	18	11	10	7	5	2
Gmina Kwidzyn	28	20	4	3	19	15	1	0	3	2	1	0
Gmina Gardeja	9	7	0	0	8	6	0	0	1	1	0	0
Gmina Sadlinki	15	7	3	1	11	6	1	0	0	0	0	0
Gmina Ryjewo	8	6	1	1	4	2	2	2	1	1	0	0
Miasto i Gmina Prabuty	36	21	11	5	21	14	2	1	2	1	0	0
Powiat Kwidzyn	256	173	42	30	167	115	24	14	17	12	6	2

Źródło: Opracowanie własne na podstawie analizy rynku pracy PUP w Kwidzynie na dzień 31.12.2008 r.

Na koniec 2009 roku najwięcej osób bezrobotnych zarejestrowanych w PUP w Kwidzynie było w zawodach:

sprzedawca - 259 osób (171 w 2008 r.), robotnik gospodarczy - 200 osób (55 w 2008 r.), monter podzespołów i zespołów elektronicznych - 156 osób (79 w 2008 r.), robotnik pomocniczy w przemyśle przetwórczym - 133 osób (51 w 2008 r.), asystent ekonomiczny - 129 osób (118 w 2008 r.), murarz -

127 osób (61 w 2008 r.), mechanik pojazdów samochodowych - 106 osób (61 w 2008 r.), robotnik budowlany - 89 osób (14 w 2008 r.), krawiec - 87 osób (59 w 2008 r.), kucharz - 82 osoby (67 w 2008 r.), stolarz - 74 osoby (30 w 2008 r.), mechanik-operator pojazdów i maszyn rolniczych - 66 osób (44 w 2008 r.), ślusarz - 65 osób (36 w 2008 r.), mechanik maszyn i urządzeń przemysłowych - 64 osoby (36 w 2008 r.), operator urządzeń do formowania wyrobów z tworzyw sztucznych - 63 osoby (26 w 2008 r.), technik mechanik - 62 osoby (49 w 2008 r.).

Bez zawodu zarejestrowanych było 587 osób (829 osób w 2008 r.).

2. Działania ograniczające bezrobocie na terenie powiatu kwidzyńskiego realizowane przez Powiatowy Urząd Pracy w Kwidzynie w 2009 r.

Powiatowy Urząd Pracy w Kwidzynie w 2009 roku realizował zadania określone w ustawie z dnia 20 kwietnia 2004 r. o promocji zatrudnienia i instytucjach rynku pracy.

Plan środków Funduszu Pracy będących w dyspozycji Powiatowego Urzędu Pracy w Kwidzynie oraz ich wydatkowanie w 2009 roku przedstawia tabela 11.

Tabela 11. Plan Funduszu Pracy na 2009 rok

LP.	KOD GRUPY/ZADAŃ	WYSZCZEGÓLNIENIE	ALGORYTM	EFS 6.1.3	PRZEDSIĘBIOR CZY POMORZANIN	LEPSZE JUTRO	AKTYWNOŚĆ SZANSĄ NA PRACĘ	MOBILNI W DOBIE KRYZYSU	PRZEDE WSZYSTKIM DOŚWIADCZENIE	GRYF	DROGA DO SUKCESU	KROK W PRZYSZŁOŚĆ	OSTATNI DZWONEK	PLAN na dzień 31.12.2009r.	Wydatki 31.12.2009r	% wydatki do planu
1	2	3	4	5	6	7	8	9	10	11	12	13	14	15	16	17
I	0000	Zadania obligatoryjne	0	0	0	0	0	0	0	0	0	0	0	12 491 542	12491541,56	100
1		Zasiłki i świadczenia								0				12 127 706	12127706,16	100
2		Dodatki aktywizacyjne								0				363 835	363835,40	100
3		Stypendia za dalszą naukę								0	0			0	0	-
II	0001	Zadania aktywne	2 969 000	2 287 400	552 000	1 701 000	802 800	1 599 700	66 500	47 200	874 600	90 000	400 000	11 390 200	11332772,30	99
1	001/026	Szkolenia	160 850			103 100		147 700	66 500	47 200				525 350	506232,90	96
2	021	Refund. wyposaż. i doposaż. Stanowiska pracy	0		552 000	341 700		925 000		0	782 600		109 200	2 710 500	2710500,00	100
3	022	Srodki na podjęcie działalności gosp.	663 500	1 513 008		1 256 200		500 000		0	92 000		290 800	4 315 508	4315000,00	100
4	002	Prace interwencyjne	368 255				30 800	12 900		0				411 955	406873,52	99
5	003	Roboty publiczne	462 780							0				462 780	460789,88	100
6	027	Staże zawodowe	1 074 498	774 392			772 000	14 100		0		90 000		2 724 990	2696510,78	99
7	024	Przygotowanie zawodowe	82 750							0				82 750	82704,22	100
8	025	Koszty opieki nad dzieckiem/osobą zależną	3 000							0				3 000	2872,00	96
9	016	Prace społecznie użyteczne	57 342							0				57 342	57073,08	100
10	016	Zatrudnienie w oparciu o ustawę o zatr.socj.	2 775							0				2 775	2770,81	100
11	012	Dojazdy i zakwaterowanie dla osób podejmujących zatrudnienie	80 000							0				80 000	78956,11	99
12	017	Badania lekarskie	13 250							0				13 250	12489,00	94
13	016	Audyt zewnętrzny	0							0				0	0	-
III	0002	Zadania fakultatywne	602 600	0	0	0	0	0	0	0	0	0	0	602 600	589065,67	98
1	017	Organizacja partnerstwa lokalnego	7 559							0				7 559	7557,97	100
2	017	Koszty członków PRZ	15 560							0				15 560	15560,00	100
3	017	Dodatki do wynagrodzeń pracowników	51 400							0				51 400	51370,00	100
4	008	Poradnictwo zawodowe	10 000							0				10 000	6980,00	70
5	017	Rozpowszechnianie informacji dot. usług organów zatrudnienia	20 500							0				20 500	20489,49	100
6	017	Druki	10 400							0				10 400	10263,86	99
7	014	Usługi pocztowe	81 712							0				81 712	81708,74	100
8	017	Usługi telefoniczne	15 700							0				15 700	14905,88	95
9	014	Usługi bankowe	22 600							0				22 600	22495,17	100
10	010	Badania rynku pracy	0							0				0	0	-

11	007	System informatyczny	226 829							0			226 829	218671,12	96	
12	017	Koszty kwalifikowalne realizacji projektów	8 000							0			8 000	7949,32	99	
13	017	Audyt zewnętrzny	0							0			0	0	-	
14	009	Klub pracy	19 240							0			19 240	18478,00	96	
15	015	Szkolenia kadry	113 000							0			113 000	112544,92	100	
16	017	Koszty postępowania proces. i egzekuc.	100							0			100	91,20	91	
		OGÓŁEM : /I+II+III/	3 571 600	2 287 400	552 000	1 701 000	802 800	1 599 700	66 500	47 200	874 600	90 000	400 000	24 484 342	24413379,53	100

I Zadania obligatoryjne są Nielimitowane – poniesione wydatki stanowią plan

II Do ustalenia wysokości środków na zadania aktywne przyjęto:

- program podstawowy ALGORYTM- w wys 2 969 000 zł, pismo znak: DF.I. 4021/11a/MK/08 z dnia 20.02.2009 r
- program podstawowy ALGORYTM- w wys 2 969 000 zł, pismo znak: DF.I. 4021/11a/MK/08 z dnia 20.02.2009 r
- środki przyznane pismem znak: DF.I.4021/11pr/MK/09 z dnia 02.04.2009 r. dotyczące kwoty środków Funduszu Pracy w wys. 515 200 zł na realizowanie programów regionalnych na rzecz promocji zatrudnienia, łagodzenia skutków bezrobocia i aktywizacji zawodowej w 2009 r. w ramach programu Przedsiębiorczy Pomorzanie
- podpisanie w dniu 30.03.2009r. aneksu nr 3 do umowy z dnia 07 marca 2008r. nr: POKL.06.01.03-22-012/08-00 projektu systemowego: "Lata 2008-2013- drugi krok do Europy" w ramach Programu Operacyjnego Kapitał Ludzki współfinansowanego ze środków Europejskiego Funduszu Społecznego na kwotę 2 287 400 zł
- środki przyznane pismem znak: DF.I.4021/11rm/MK/09 z dnia 28.04.2009 r. (data wpływu - 11.05.09) dotyczące kwoty środków Funduszu Pracy w wys. 1.012,5 tys zł na realizowanie programów związanych z rozwojem małej i średniej przedsiębiorczości w ramach programu LEPSZE JUTRO
- środki przyznane pismem znak: DF.I.4021/11rm/MK/09 z dnia 28.04.2009 r. (data wpływu - 11.05.09) dotyczące kwoty środków Funduszu Pracy w wys. 103,5 tys zł na realizowanie programów zwiększających aktywność zawodową osób w wieku 45/50 plus w ramach programu PRZEDE WSZYSTKIM DOŚWIADCZENIE
- środki przyznane pismem znak: DF.I.4021/11rm/MK/09 z dnia 28.04.2009 r. (data wpływu - 11.05.09) dotyczące kwoty środków Funduszu Pracy w wys. 648,0 tys zł na realizowanie programów zwiększających aktywność zawodową osób w wieku do 30 lat w ramach programu AKTYWNOŚĆ SZANSĄ NA PRACĘ
- środki przyznane pismem znak: DF.I.4021/11rm/MK/09 z dnia 28.04.2009 r. (data wpływu - 11.05.09) dotyczące kwoty środków Funduszu Pracy w wys. 2.406,0 tys zł na programy i działania na rzecz osób bezrobotnych, zwolnionych z pracy z przyczyn niedotyczących pracowników, związanych z trudnościami gospodarczymi lub niewypłacalnością pracodawcy w warunkach kryzysu finansowego w ramach programu MOBILNI W DOBIE KRYZYSU
- środki przyznane pismem znak: DF.I.4021/11pr1/MK/09 z dnia 18.05.2009r dotyczące kwoty środków Funduszu Pracy w wys. 84,0 tys zł na realizowanie programów na rzecz promocji zatrudnienia, łagodzenia skutków bezrobocia i aktywizacji zawodowej w ramach programu GRYF
- środki przyznane pismem znak: DF.I.4021-11rm-MK/09 z dnia 18.09.2009r (data wpływu - 29.09.09) dotyczące kwoty środków Funduszu Pracy w wys. 874 600 tys zł na realizowanie programów na rzecz promocji zatrudnienia, łagodzenia skutków bezrobocia i aktywizacji zawodowej w ramach programu DROGA DO SUKCESU
- środki przyznane pismem znak: DF.I.4021/11rM-MK/09 z dnia 18.09.2009r (data wpływu - 29.09.09) dotyczące kwoty środków Funduszu Pracy w wys. 90,0 tys zł na realizowanie programów na rzecz promocji zatrudnienia, łagodzenia skutków bezrobocia i aktywizacji zawodowej w ramach programu KROK W PRZYSZŁOŚĆ
- środki przyznane pismem znak: DF.I.4021-11rm-MK/09 z dnia 12.11.2009r (data wpływu - 17.11.09) dotyczące kwoty środków Funduszu Pracy w wys. 400,0 tys zł na realizowanie programów na rzecz promocji zatrudnienia, łagodzenia skutków bezrobocia i aktywizacji zawodowej w ramach programu OSTATNI DZWONEK

III Limit środków na finansowanie zadań fakultatywnych

- Zadania fakultatywne- 602 600 zł, pismo znak: DF.I. 4021/11rmf/MK/09 z dnia 18.11.2009

Ogółem środki Funduszu Pracy przyznane dla PUP w 2009 r. na zadania aktywne wynosiły 11 390 200 zł (zrealizowano 11 332 772,30 zł). Z tego przyznane algorytmem 2 969 000 zł, pozyskane z rezerwy Ministra MPiPS 5 534 600, z rezerwy Marszałka Województwa Pomorskiego 599 200 zł, w tym Fundusz Pracy na realizowanie wydatków związanych z realizacją Programu Operacyjnego – Kapitał Ludzki Działanie 6.1.3 w wysokości 2 287 400 zł (Europejski Fundusz Społeczny).

W 2009 roku Powiatowy Urząd Pracy w Kwidzynie zaktywizował ogółem 1 587 osób bezrobotnych, co stanowiło 35% ogółu zarejestrowanych. Najwięcej osób skierowano do aktywnych form z miasta Kwidzyna – 673 osoby, tj. 37,8% osób bezrobotnych z miasta. Natomiast najniższy udział zaktywizowanych odnotowano w gminie Gardeja – 162 osoby tj. 29,6% ogółu zarejestrowanych z gminy Gardeja.

Tabela 12 szczegółowo przedstawia liczbę osób bezrobotnych skierowanych do aktywnych form przeciwdziałania bezrobociu, prowadzonych przez Powiatowy Urząd Pracy w Kwidzynie w 2009 r.

Tabela 12. Osoby bezrobotne skierowane do aktywnych form przeciwdziałania bezrobociu w okresie 01.01.2009 r. – 31.12.2009 r.

Gmina	Środki na podjęcie dział. gosp.		Śr. na refundację kosztów zatrud. bezr.		Prace interwencyjne		Roboty publiczne		Szkolenia		Przygotowanie zawodowe		Prace społecznie użyteczne		Staż		Inne		Razem	
	ogółem	kobiety	ogółem	kobiety	ogółem	kobiety	ogółem	kobiety	ogółem	kobiety	ogółem	kobiety	ogółem	kobiety	ogółem	kobiety	ogółem	kobiety	Skier. do 31.12.2009	% do ogółu bezr.
Miasto Kwidzyn	126	51	118	50	37	31	0	0	184	95	5	4	0	0	198	148	5	4	673	37,8
Gmina Kwidzyn	34	13	27	13	11	11	8	0	57	27	1	1	15	3	59	39	0	0	212	31,8
Gmina Gardeja	12	6	23	12	9	8	24	5	25	13	0	0	22	12	47	38	0	0	162	29,6
Gmina Sadlinki	11	3	22	12	14	7	18	3	16	7	1	1	0	0	34	28	0	0	116	38,5
Gmina Ryjewo	13	3	40	17	29	28	4	1	21	5	1	1	6	4	40	34	1	0	155	36,1
Miasto i gmina Prabuty	45	17	51	20	23	13	0	0	45	23	1	1	0	0	102	68	2	0	269	33,4
RAZEM	241	93	281	124	123	98	54	9	348	170	9	8	43	19	480	355	8	4	1587	35,0

Źródło: Opracowanie własne na podstawie sprawozdań MPiPS-01 o rynku pracy w 2009.

Na rzecz promocji zatrudnienia, łagodzenia skutków bezrobocia i aktywizacji zawodowej oprócz środków przyznanych algorytmem, Powiatowy Urząd Pracy w Kwidzynie pozyskał dodatkowe środki na realizację poniższych programów/projektów rynku pracy realizowanych w 2009 roku:

- 1) Projekt „**Lata 2008-2013 – drugi krok do Europy**” realizowany w ramach Programu Operacyjnego Kapitał Ludzki, Priorytet VI Rynek pracy otwarty dla wszystkich, Działanie 6.1 Poprawa dostępu do zatrudnienia oraz wspieranie aktywności zawodowej w regionie, Poddziałanie 6.1.3 Poprawa zdolności do zatrudnienia oraz wspieranie aktywności zawodowej w regionie.

Wsparciem w ramach realizowanego projektu w okresie od 01 kwietnia 2009 roku do 31 grudnia 2009 roku zostało objętych łącznie 235 osób bezrobotnych, zarejestrowanych w PUP w Kwidzynie w tym osoby znajdujące się w szczególnej sytuacji na rynku pracy, wymienione w art. 49 ustawy z dnia 20 kwietnia 2004 roku o promocji zatrudnienia i instytucjach rynku pracy.

Realizując formy wsparcia, PUP w Kwidzynie w 2009 roku pozyskał środki na dofinansowanie projektu w łącznej kwocie 2 287 400 zł, co stanowiło 100% całkowitych wydatków kwalifikowalnych projektu na rok 2009. W roku minionym wydatki dotyczące ostatecznych beneficjentów stanowiły 99,36% pozyskanej kwoty, czyli 2 272 823,94 zł.

**Aktywizacja w 2009 r. w ramach projektu
„Lata 2008-2013 – drugi krok do Europy”**

L.p.	Zadania	Ilość osób objętych projektem w poszczególnych zadaniach	Ilość osób, które zakończyły udział w projekcie	Ilość osób, które podjęły pracę	Efektywność* (w %)	Wydatki poniesione w 2009 r. (w zł)
1.	Staże	150	149	52	34,9	759 823,94
2.	Jednorazowe środki na podjęcie działalności gospodarczej	85	85	85	100	1 513 000,00
3.	Ogółem	235	234	137	58,5	2 272 823,94

*) rzeczywista efektywność będzie badana po upływie 3 miesięcy od zakończenia realizacji projektu

- 2) Projekt **„Sami sobie dla innych”** współfinansowany przez Unię Europejską w ramach Europejskiego Funduszu Społecznego, realizowany w ramach Programu Operacyjnego Kapitał Ludzki, Priorytet VI Rynek pracy otwarty dla wszystkich, Działanie 6.1 Poprawa dostępu do zatrudnienia oraz wspieranie aktywności zawodowej w regionie, Poddziałanie 6.1.2 Wsparcie powiatowych i wojewódzkich urzędów pracy w realizacji zadań na rzecz aktywizacji zawodowej osób bezrobotnych w regionie.

Dzięki otrzymanemu wsparciu Powiatowy Urząd Pracy w Kwidzynie dofinansowywał zatrudnienie 8 pracowników (2 doradców zawodowych, 6 pośredników pracy).

5 osób, których wynagrodzenia dofinansowane są w ramach projektu, uczestniczyło w szkoleniach z zakresu wykonywanych na zajmowanym stanowisku pracy czynności.

Realizując powyższą formę wsparcia PUP w Kwidzynie pozyskał środki dofinansowania w formie dotacji rozwojowej na realizację projektu na lata 2008 – 2009 w łącznej kwocie 195 763,50 zł, co stanowi 85% całkowitych wydatków kwalifikowalnych projektu. Natomiast jako beneficjent projektu zobowiązał się do wniesienia wkładu własnego w kwocie 34 546,50 zł z budżetu powiatu.

W roku 2009 łączna suma wydatków wyniosła 159 744,96 zł, co stanowi 99,05% kwoty wnioskowanej na 2009 rok.

- 3) Projekt **„Sami sobie dla innych – II edycja”** współfinansowany przez Unię Europejską w ramach Europejskiego Funduszu Społecznego, realizowany w ramach Programu Operacyjnego Kapitał Ludzki, Priorytet VI Rynek pracy otwarty dla wszystkich, Działanie 6.1 Poprawa dostępu do zatrudnienia oraz wspieranie aktywności zawodowej w regionie, Poddziałanie 6.1.2 Wsparcie powiatowych i wojewódzkich urzędów pracy w realizacji zadań na rzecz aktywizacji zawodowej osób bezrobotnych w regionie.

Dzięki otrzymanemu wsparciu Powiatowy Urząd Pracy w Kwidzynie dofinansuje w 2010 roku zatrudnienie 8 pracowników (3 doradców zawodowych, 5 pośredników pracy).

Projekt realizowany jest w okresie od listopada 2009 roku do grudnia 2010 roku. W 2009 roku zakończyła się rekrutacja 2 doradców zawodowych, którzy zostali zatrudnieni od stycznia 2010 roku. W 2009 roku nie poniesiono żadnych wydatków.

- 4) Projekty w ramach **VIII Edycji Wojewódzkiego Programu Wspierającego Rozwój Gospodarczy i Tworzenie Miejsc Pracy w Oparciu o Wykorzystanie Tradycji i Zasobów Przyrodniczych Regionu – „GRYF”** realizowanego w 2009 roku.

W ramach programu realizowano 2 projekty:

- PUP Kwidzyn – „Gryfowy biznesmen”,
- PUP Kwidzyn – „Profesjonalny gastronom”.

W ramach ww. projektów 30 osób zostało skierowanych na szkolenia.

Ogółem suma wydatków w 2009 roku wyniosła 43 216,49 zł, co stanowi 91,56 % kwoty wnioskowanej.

Aktywizacja w 2009 r. w ramach VII Edycji Wojewódzkiego Programu Wspierającego Rozwój Gospodarczy i Tworzenie Miejsc Pracy w Oparciu o Wykorzystanie Tradycji i Zasobów Przyrodniczych Regionu – „GRYF”

L.p.	Tytuł projektu i nazwa realizatora	Zadania	Ilość osób skierowanych do projektu	Ilość osób które zakończyły udział w projekcie	Ilość osób, które podjęły pracę	Efektywność* (w %)	Środki FP wydatkowane w 2009 r. (w zł)
1.	„Gryfowy biznesmen” – PUP Kwidzyn	Szkolenie	10	10	8	80	36 139,73
2.	„Profesjonalny gastronom” – PUP Kwidzyn	Szkolenie	20	20	3	15	7 076,76
3.	Ogółem		30	30	11	36,66	43 216,49

*) rzeczywista efektywność będzie badana po upływie 3 miesięcy od zakończenia realizacji projektu

- 5) **„Przedsiębiorczość gwarancją rozwoju”** – projekt w ramach programu regionalnego Przedsiębiorczy Pomorzanie. W ramach projektu PUP Kwidzyn zrefundował podmiotom prowadzącym działalność gospodarczą koszty

wyposażenie lub doposażenia 32 miejsc pracy dla skierowanych osób bezrobotnych.

Łączna wartość wydatków stanowiła 100% kwoty przewidzianej we wniosku o dofinansowanie tj. 552 000 zł.

Aktywizacja w 2009 r. w ramach projektu „Przedsiębiorczość gwarancją rozwoju” (Program Regionalny „Przedsiębiorczy Pomorzanie”)

L.p.	Zadania	Ilość osób skierowanych do programu	Ilość osób, które zakończyły udział w programie	Ilość osób, które podjęły pracę	Efektywność* (w %)	Środki FP wydatkowane w 2009 r. (w zł)
1.	Refundacja kosztów wyposażenia lub doposażenia stanowiska pracy dla skierowanego bezrobotnego	32	32	32	100	552 000
2.	Ogółem	32	32	32	100	552 000

*) rzeczywista efektywność będzie badana po upływie 3 miesięcy od zakończenia realizacji projektu

- 6) Projekt **„Lepsze jutro”** w ramach programu związanego z rozwojem małej i średniej przedsiębiorczości z rezerwy Ministra Pracy i Polityki Społecznej. Projekt realizowany w okresie od maja do grudnia 2009 roku.

Ogółem, całkowite wydatki dotyczące ostatecznych beneficjentów wyniosły 1 700 139,08 zł, co stanowi 99,94% kwoty wnioskowanej.

Aktywizacja w 2009 r. w ramach projektu z rezerwy Ministra Pracy i Polityki Społecznej „Lepsze jutro”

L.p.	Zadania	Ilość osób skierowanych do programu	Ilość osób, które zakończyły udział w programie	Ilość osób, które podjęły pracę	Efektywność* (w %)	Środki FP wydatkowane w 2009 r. (w zł)
1.	Szkolenie	117	117	24	20,5	102 239,08
2.	Refundacja kosztów wyposażenia lub doposażenia stanowiska pracy dla skierowanego bezrobotnego	19	19	19	100	341 700
3.	Jednorazowe środki na podjęcie działalności gospodarczej	70	70	70	100	1 256 200
4.	Ogółem	206	206	113	54,8	1 700 139,08

*) rzeczywista efektywność będzie badana po upływie 3 miesięcy od zakończenia realizacji projektu

- 7) Projekt **„Mobilni w dobie kryzysu”** w ramach programu na rzecz osób bezrobotnych, zwalnianych z pracy z przyczyn nie dotyczących pracowników, związanych z trudnościami gospodarczymi lub niewypłacalności pracodawcy w warunkach kryzysu gospodarczego

w ramach rezerwy Ministra Pracy i Polityki Społecznej. Projekt realizowany w okresie od maja do grudnia 2009 roku.

Ogółem, całkowite wydatki dotyczące ostatecznych beneficjentów wyniosły 1 587 901,03 zł, co stanowi 99,26% kwoty wnioskowanej.

Aktywizacja w 2009 r. w ramach projektu z rezerwy Ministra Pracy i Polityki Społecznej „Mobilni w dobie kryzysu”

L.p.	Zadania	Ilość osób skierowanych do programu	Ilość osób, które zakończyły udział w programie	Ilość osób, które podjęły pracę	Efektywność* (w %)	Środki FP wydatkowane w 2009 r. (w zł)
1.	Staż	3	3	2	66,66	13 993,00
2.	Jednorazowe środki na podjęcie działalności gospodarczej	27	27	27	100	499 500,00
3.	Refundacja kosztów wyposażenia lub doposażenia stanowiska pracy dla skierowanego bezrobotnego	54	54	54	100	925 000,00
4.	Prace interwencyjne	4	4	0	0	11 560,92
5.	Szkolenie	56	56	20	35,71	137 847,11
6.	Ogółem	144	144	103	71,53	1 587 901,03

*) rzeczywista efektywność będzie badana po upływie 3 miesięcy od zakończenia realizacji projektu

- 8) Projekt **„Przede wszystkim doświadczenie”** w ramach programu Ministra Pracy i Polityki Społecznej związanego ze zwiększaniem aktywności osób w wieku 45/50 PLUS, realizowany w okresie od maja do grudnia 2009 roku.

Ogółem, całkowite wydatki dotyczące ostatecznych beneficjentów wyniosły 62 913,68 zł, co stanowi 94,61% kwoty wnioskowanej.

Aktywizacja w 2009 r. w ramach projektu z rezerwy Ministra Pracy i Polityki Społecznej „Przede wszystkim doświadczenie” w ramach programu 45/50 PLUS

L.p.	Zadanie	Ilość osób skierowanych do programu	Ilość osób, które zakończyły udział w programie	Ilość osób, które podjęły pracę	Efektywność* (w %)	Środki FP wydatkowane w 2009 r. (w zł)
1.	Szkolenie	28	28	10	35,71	62 913,68
2.	Ogółem	28	28	10	35,71	62 913,68

*) rzeczywista efektywność będzie badana po upływie 3 miesięcy od zakończenia realizacji projektu

- 9) Projekt **„Aktywność szansą na pracę”** w ramach programu zwiększającego aktywność zawodową osób w wieku do 30 lat z rezerwy Ministra Pracy i Polityki Społecznej realizowany w okresie od maja do grudnia 2009 roku.

Ogółem, całkowite wydatki dotyczące ostatecznych beneficjentów wyniosły 789 518,31 zł, co stanowi 98,34% kwoty wnioskowanej.

Aktywizacja w 2009 r. w ramach projektu z rezerwy Ministra Pracy i Polityki Społecznej „Aktywność szansą na pracę”

L.p.	Zadania	Ilość osób skierowanych do programu	Ilość osób, które zakończyły udział w programie	Ilość osób, które podjęły pracę	Efektywność* (w %)	Środki FP wydatkowane w 2009 r. (w zł)
1.	Staż	175	175	49	28	30 345,64
2.	Prace interwencyjne	12	12	0	0	759 172,67
3.	Ogółem	187	187	49	26,2	789 518,31

*) rzeczywista efektywność będzie badana po upływie 3 miesięcy od zakończenia realizacji projektu

- 10) Projekt **„Krok w przyszłość”** w ramach programu zwiększającego aktywność zawodową osób w wieku do 30 lat z rezerwy Ministra Pracy i Polityki Społecznej realizowany w okresie od października do grudnia 2009 roku.

Ogółem, całkowite wydatki dotyczące ostatecznych beneficjentów wyniosły 89 060,72 zł, co stanowi 98,96% kwoty wnioskowanej.

Aktywizacja w 2009 r. w ramach projektu z rezerwy Ministra Pracy i Polityki Społecznej „Krok w przyszłość”

L.p.	Zadania	Ilość osób skierowanych do programu	Ilość osób, które zakończyły udział w programie	Ilość osób, które podjęły pracę	Efektywność* (w %)	Środki FP wydatkowane w 2009 r. (w zł)
1.	Staż	53	53	4	7,55	89 060,72
2.	Ogółem	53	53	4	7,55	89 060,72

*) rzeczywista efektywność będzie badana po upływie 3 miesięcy od zakończenia realizacji projektu

- 11) Projekt **„Droga do sukcesu”** w ramach programu związanego z rozwojem małej i średniej przedsiębiorczości z rezerwy Ministra Pracy i Polityki Społecznej. Projekt realizowany w okresie od października do grudnia 2009 roku.

Ogółem, całkowite wydatki dotyczące ostatecznych beneficjentów wyniosły 874 600,00 zł, co stanowi 100% kwoty wnioskowanej.

Aktywizacja w 2009 r. w ramach projektu z rezerwy Ministra Pracy i Polityki Społecznej „Droga do sukcesu”

L.p.	Zadania	Ilość osób skierowanych do programu	Ilość osób, które zakończyły udział w programie	Ilość osób, które podjęły pracę	Efektywność* (w %)	Środki FP wydatkowane w 2009 r. (w zł)
1.	Refundacja kosztów wyposażenia lub doposażenia stanowiska pracy dla skierowanego bezrobotnego	43	43	43	100	782 600,00
2.	Jednorazowe środki na podjęcie działalności gospodarczej	5	5	5	100	92 000,00
3.	Ogółem	48	48	48	100	874 600,00

*) rzeczywista efektywność będzie badana po upływie 3 miesięcy od zakończenia realizacji projektu

- 12) Projekt **„Ostatni dzwonek”** w ramach rezerwy Ministra Pracy i Polityki Społecznej. Projekt realizowany w okresie od listopada do grudnia 2009 roku.

Ogółem, całkowite wydatki dotyczące ostatecznych beneficjentów wyniosły 400 000,00 zł, co stanowi 100% kwoty wnioskowanej.

Aktywizacja w 2009 r. w ramach projektu z rezerwy Ministra Pracy i Polityki Społecznej „Ostatni dzwonek”

L.p.	Zadania	Ilość osób skierowanych do programu	Ilość osób, które zakończyły udział w programie	Ilość osób, które podjęły pracę	Efektywność* (w %)	Środki FP wydatkowane w 2009 r. (w zł)
1.	Refundacja kosztów wyposażenia lub doposażenia stanowiska pracy dla skierowanego bezrobotnego	6	6	6	100	109 200,00
2.	Jednorazowe środki na podjęcie działalności gospodarczej	16	16	16	100	290 800,00
3.	Ogółem	22	22	22	100	400 000,00

*) rzeczywista efektywność będzie badana po upływie 3 miesięcy od zakończenia realizacji projektu

Zestawienie zrealizowanych w 2009 r. programów

L.p.	Nazwa	Zadanie	Ilość osób skierowanych	Środki F.P. wydatkowane w 2009 r. (w zł)
1.	„Lata 2008-2013 – drugi krok do Europy”	Stáže	150	759 823,94
		Jednorazowe środki na podjęcie działalności gospodarczej	85	1 513 000,00
2.	„Sami sobie dla innych”	Dofinansowanie zatrudnienia	8	159 744,96
3.	„Sami sobie dla innych – II edycja”	Dofinansowanie zatrudnienia	8	Nie poniesiono
4.	„Gryf”	Szkolenie	30	43 216,49
5.	„Przedsiębiorczy Pomorzanie”	Refundacja kosztów wyposażenia lub doposażenia stanowiska pracy dla skierowanego bezrobotnego	32	552 000,00

6.	„Lepsze jutro”	Szkolenie	117	102 239,08
		Refundacja kosztów wyposażenia lub doposażenia stanowiska pracy dla skierowanego bezrobotnego	19	341 700,00
		Jednorazowe środki na podjęcie działalności gospodarczej	70	1 256 200,00
7.	„Mobilni w dobie kryzysu”	Staż	3	13 993,00
		Jednorazowe środki na podjęcie działalności gospodarczej	27	499 500,00
		Refundacja kosztów wyposażenia lub doposażenia stanowiska pracy dla skierowanego bezrobotnego	54	925 000,00
		Prace interwencyjne	4	11 560,92
		Szkolenie	56	137 847,11
8.	„Przede wszystkim doświadczenie”	Szkolenie	28	62 913,68
9.	„ Aktywność szansą na pracę”	Staż	175	30 345,64
		Prace interwencyjne	12	759 172,67
10.	„Krok w przyszłość”	Staż	53	89 060,72
11.	„Droga do sukcesu”	Refundacja kosztów wyposażenia lub doposażenia stanowiska pracy dla skierowanego bezrobotnego	43	782 600,00
		Jednorazowe środki na podjęcie działalności gospodarczej	5	92 000,00
12.	„Ostatni dzwonek”	Refundacja kosztów wyposażenia lub doposażenia stanowiska pracy dla skierowanego bezrobotnego	6	109 200,00
		Jednorazowe środki na podjęcie działalności gospodarczej	16	290 800,00
			1001	8 531 918,21

3. Usługi rynku pracy

3.1. Pośrednictwo pracy

W wyniku działań pośrednictwa pracy PUP nawiązał i utrzymał kontakty z 130 pracodawcami, w wyniku których pozyskano 1 980 ofert pracy (w tym 943 ofert pracy niesubsydiowanej), spośród których najwięcej dotyczyło zawodów: operator produkcji, przetwórcza owoców i warzyw, robotnik gospodarczy, pracownik linii produkcyjnej, pracownik biurowy, sprzedawca, kierowca samochodu ciężarowego, pracownik ochrony osób i mienia, pośrednik ubezpieczeniowy, pracownik obsługi maszyn i urządzeń stolarskich, kucharz, murarz, cieśla, technik utrzymania ruchu, robotnik budowlany, pokojowa, przedstawiciel handlowy, malarz budowlany, magazynier, mechanik pojazdów samochodowych.

Wydano 2 933 skierowań do pracy, w wyniku których 686 osób podjęło zatrudnienie.

Ten niekorzystny odsetek podjęć pracy należy łączyć ze sposobem realizacji ofert. Większość zgłaszanych ofert pracy realizowana jest jako oferta otwarta tzn. z dostępem do pełnych danych pracodawcy. Powoduje to, że wiele osób bezrobotnych dowiaduje się o ofercie pracy za pośrednictwem urzędu (tablica ogłoszeń, internet) ale dociera do pracodawców bez wydania skierowania. W rzeczywistości wszystkie podjęcia pracy przez osoby zarejestrowane w urzędzie na stanowisku zgłoszonym jako oferta pracy i rozpowszechnianym przez urząd, winno być klasyfikowane jako podjęcie pracy za pośrednictwem urzędu. W statystyce podjęcia pracy za pośrednictwem urzędu ujmowane są jedynie jako podjęcia pracy za wydanym skierowaniem.

Ponadto w ramach pośrednictwa pracy 158 osób zostało objętych IPD, którego celem było doprowadzenie do podjęcia odpowiedniej pracy. IPD zostały przygotowane przy udziale osób zarejestrowanych w urzędzie i zawierały w szczególności:

- działania możliwe do zastosowania przez urząd w ramach pomocy określonej w ustawie,
- działania planowane do samodzielnej realizacji przez bezrobotnego w celu poszukiwania pracy,
- planowane terminy realizacji poszczególnych działań,
- formy, planowaną liczbę i terminy kontaktów z pośrednikiem pracy, doradcą zawodowym lub innym pracownikiem urzędu pracy,
- termin i warunki zakończenia realizacji indywidualnego planu działania.

W okresie sprawozdawczym zorganizowano 4 Giełdy Pracy, na których pracodawcy oferowali 36 wolnych miejsc pracy. W Giełdach uczestniczyło 3 pracodawców, 131 osób bezrobotnych i poszukujących pracy. W wyniku Giełd zatrudnienie podjęło 16 osób.

W roku 2009 do PUP wpłynęły 4 informacje od pracodawców o zamiarze przeprowadzenia zwolnień grupowych. Liczba osób przewidzianych do zwolnienia wynosiła 646.

3.2. Monitoring zawodów deficytowych i nadwyżkowych

Monitoring zawodów deficytowych i nadwyżkowych jest prowadzony w oparciu o ujednoczone zalecenia metodyczne opracowane przez Departament Rynku Pracy Ministerstwa Pracy i Polityki Społecznej. Zgodnie z zaleceniami metodycznymi raporty z monitoringu zawodów deficytowych i nadwyżkowych opracowywane są co pół roku.

Monitoring zawodów deficytowych i nadwyżkowych jest rozwijany i doskonalony w celu:

- określenia kierunków zmian zachodzących w strukturze zawodów na lokalnym i regionalnym rynku pracy,
- określenia odpowiednich kierunków szkolenia bezrobotnych, a w rezultacie zwiększenie efektywności organizowanych szkoleń,
- bieżącej korekty poziomu, struktury i treści kształcenia zawodowego przez władze oświatowe i dyrekcje szkół,
- usprawnienia pośrednictwa pracy poprzez uzyskanie informacji o planowanych ofertach pracy na rok przyszły oraz przewidywanej liczbie absolwentów według zawodów,
- ułatwienia realizacji programów aktywizacji osób bezrobotnych.

Raporty z monitoringu zawodów deficytowych i nadwyżkowych powinny być wykorzystywane przez organy i instytucje zainteresowane problematyką rynku pracy, w szczególności szkoły i instytucje szkoleniowe.

3.3. Poradnictwo zawodowe i informacja zawodowa

W ramach poradnictwa zawodowego 1 615 osób zostało objętych rozmową wstępną, 421 osób skorzystało z porady indywidualnej, 33 osobom

wykonano badanie testowe za pomocą Kwestionariusza Zainteresowań Zawodowych.

Poradnictwo indywidualne dotyczyło głównie zagadnień związanych z przekwalifikowaniem się, podniesieniem kwalifikacji zawodowych, analizą zainteresowań zawodowych, deficytem wiedzy na temat aktywnego poszukiwania pracy. Do doradcy trafiały również osoby z potrzebą uzyskania informacji nt. zakładania działalności gospodarczej, oraz pozyskania informacji dotyczących dofinansowania samozatrudnienia.

58 osób (6 grup) wzięło udział w zajęciach grupowych w ramach porady grupowej (tematyka zajęć dotyczyła analizy predyspozycji zawodowych).

2 241 (146 grup) osób wzięło udział w grupowych spotkaniach z zakresu informacji zawodowej; celem spotkań było przekazanie informacji nt. usług rynku pracy, możliwości uzyskania kwalifikacji zawodowych, informacji o zawodach i sytuacji na lokalnym rynku pracy, oczekiwań pracodawców w zakresie kwalifikacji wymaganych od kandydatów.

845 osób zostało objętych indywidualnym planem działania (IPD); celem założonych planów było w większości podjęcie pracy najemnej, w kilkunastu przypadkach działalności gospodarczej; doradca zawodowy wspólnie z klientem w oparciu o zawarty kontrakt, ustalał działania, mające doprowadzić do podjęcia pracy, bądź samozatrudnienia.

Dnia 12.05.2009 roku doradca zawodowy uczestniczył w zorganizowanym we współpracy ze szkołą Żak Dniu Promocji - IDG. Celem akcji były bezpłatne konsultacje dla osób bezrobotnych zainteresowanych podjęciem działalności gospodarczej oraz dofinansowaniem z PUP.

W okresie sprawozdawczym doradca zawodowy uczestniczył w 3 spotkaniach z uczniami szkół, w których łącznie udział wzięło 50 osób, w tym:

- 30 osób z Zespołu Szkół Ponadgimnazjalnych nr 4 w Kwidzynie,
- 20 osób z Młodzieżowego Ośrodka Wychowawczego w Kwidzynie.

Spotkania doradcy zawodowego z młodzieżą uczącą się organizowane były w wyniku potrzeby uzyskania informacji nt. usług urzędu pracy, warunków rejestracji w PUP, zawodów, rynku pracy.

3.4. Pomoc w aktywnym poszukiwaniu pracy – działalność Klubu Pracy

W 2009 roku z usług Klubu Pracy działającego na terenie Powiatowego Urzędu Pracy w Kwidzynie skorzystało łącznie 420 osób. Klub Pracy świadczy pomoc osobom bezrobotnym oraz poszukującym pracy w zakresie wspierania ich w aktywnym poszukiwaniu pracy, w szczególności zaznajamiając z aktywnymi metodami poszukiwania zatrudnienia, aktywizując osoby bezrobotne, zapoznając je z zasadami poruszania się po rynku pracy, jak również przygotowując osoby do rozmów kwalifikacyjnych z pracodawcami. Do powyższych form należą:

- zajęcia aktywizacyjne – trzydniowe warsztaty obejmujące wybrane zagadnienia związane z poszukiwaniem pracy. Program zajęć dostosowany jest każdorazowo do potrzeb bieżącej grupy. W 2009 roku odbyło się 29 spotkań, w których uczestniczyło ogółem 289 osób.
- szkolenie z zakresu umiejętności aktywnego poszukiwania pracy – kurs trwający 15 dni realizowany w oparciu o program szkolenia rekomendowany przez ministra. W 2009 roku odbyły się 4 szkolenia w Klubie Pracy gdzie uczestniczyło 37 osób.
- dostęp do informacji i elektronicznych baz danych – służących uzyskaniu umiejętności poszukiwania pracy i samozatrudnienia. W 2009 roku z tej usługi skorzystało 80 osób.

W bieżącym roku odbyło się również spotkanie z penitencjariuszami Zakładu Karnego w Kwidzynie, którego tematem było aktywne poszukiwanie pracy po opuszczeniu zakładu karnego. W spotkaniu tym udział wzięło 14 penitencjariuszy.

Liderzy Klubu Pracy przeprowadzili również spotkanie z młodzieżą w Szkole Ponadgimnazjalnej Nr 2 im. Marii Skłodowskiej Curie w Kwidzynie tym samym uczestnicząc w Światowym Tygodniu Przedsiębiorczości 2009 w ramach projektu „Otwarta Firma” Uczestnikami spotkania byli uczniowie ostatnich klas.

Spotkania grupowe								Konsultacje indywidualne		
Szkolenie z zakresu umiejętności aktywnego poszukiwania pracy			Zajęcia aktywizacyjne			Spotkanie z penitencjariuszami Zakładu Karnego w Kwidzynie		Liczba osób korzystających z zasobów Klubu Pracy (wzory pism, literatura, informatory, sala komputerowa)		
Ilość spotkań	Liczba osób		Ilość spotkań	Liczba osób		Ilość spotkań	Liczba osób		ogółem	w tym kobiet
	ogółem	w tym kobiet		ogółem	w tym kobiet		ogółem	w tym kobiet		
4	37	37	29	289	221	1	14	-	80	35

Łącznie z usług Klubu Pracy w roku 2009 skorzystało **420** osób.

3.5. EURES

W ramach sieci EURES do PUP Kwidzyn wpłynęło 179 ofert pracy, na 2 321 wolnych miejsc pracy.

1 048 osobom bezrobotnym i poszukującym chcącym wyjechać za granicę udzielono informacji indywidualnej i grupowej.

I tak:

- informacji ogólnej na temat EURES (związanej z EURES) udzielono 395 osobom (w tym przeprowadzono 365 rozmów indywidualnych na temat EURES, natomiast 30 osób uczestniczyło w spotkaniach informacyjnych organizowanych przez PUP Kwidzyn),
- informacji na temat warunków życia i pracy w krajach UE/EOG udzielono 147 osobom,
- informacji na temat ofert pracy z sieci EURES skorzystało 506 osób (informacje udzielane osobiście oraz telefonicznie).

Uniwersalnymi wymaganiami oczekiwanymi wobec zainteresowanego wyrażającego chęć podjęcia pracy w ramach sieci EURES jest głównie znajomość języka angielskiego lub norweskiego, wykształcenie oraz doświadczenie w danym zawodzie.

Największe zapotrzebowanie występowało na stanowiska:

- prace sezonowe w ogrodnictwie, przy zbiorach, uprawie owoców i warzyw,
- animatorzy (miedzy innymi czasu wolnego, kultury, rozrywki),
- personel medyczny oraz opiekunowie osób starszych i niepełnosprawnych,
- sprzedawcy,
- rzeźnicy (rozbieracz/wykrawacz),
- w branży hotelarsko-gastronomicznej (kucharz, kelner, barman, pokojówka, recepcjonista),
- kierowca,
- monterzy/mechanicy maszyn,
- spawacze,
- fryzjerzy,
- programiści,
- inżynierzy różnych specjalności.

Największe zapotrzebowanie napływało z takich krajów jak: Norwegia, Cypr, Hiszpania, Wielka Brytania, Finlandia. Brak informacji zwrotnej o rezultatach zatrudnienia w tych krajach obywateli polskich.

3.6. Szkolenia

W roku 2009 zorganizowano szkolenia wynikające z indywidualnego zapotrzebowania pracodawców uprawdopodobnione zatrudnieniem, szkolenia związane z wspieraniem rozwoju gospodarczego i tworzeniem miejsc pracy w oparciu o wykorzystanie tradycji i zasobów przyrodniczych regionu – w ramach wojewódzkiego programu GRYF, szkolenia językowe o różnym

stopniu zaawansowania, szkolenia komputerowe, szkolenia handlowo-magazynowe, szkolenia spawalnicze, szkolenia przygotowujące do pracy w biurze i księgowości, szkolenia przygotowujące do pracy w gastronomii, szkolenia w zakresie budownictwa oraz obsługi maszyn budowlanych, szkolenia w zakresie obsługi maszyn drogowych, szkolenia przygotowujące do pracy w zawodzie kierowcy, szkolenia uprawniające do obsługi obrabiarek sterowanych numerycznie i innych urządzeń technicznych.

Pozostałe szkolenia:

- kierowca i konserwator wózków jezdniowych,
- pracownik ochrony osób i mienia,
- przygotowujące do założenie własnej działalności gospodarczej,
- przygotowujące do pracy jako Szeregowy Państwowej Straży Pożarnej,
- z zakresu umiejętności poszukiwania pracy w ramach klubów pracy.

Specjalista ds. rozwoju zawodowego udzielił 1 159 osobom uprawnionym informacji dot. zmiany, nabycia bądź uzupełnienia kwalifikacji poprzez udział w szkoleniach organizowanych przez pup zgodnie z planem szkoleń na 2009 r. Osoby uprawnione poinformowano także, o zasadach udziału w szkoleniach oraz prawach i obowiązkach im przysługującym.

4. Obsługa formalna osób bezrobotnych oraz poszukujących pracy

W Dziale Ewidencji i świadczeń zatrudnionych jest 7 pracowników, w tym 6 zatrudnionych jest na czas nieokreślony oraz 1 osoba na zastępstwo.

Dział ewidencji i świadczeń realizuje w szczególności takie zadania jak:

1. upowszechnianie informacji o prawach i obowiązkach bezrobotnego,
2. rejestrowanie bezrobotnych i poszukujących pracy,
3. wydawanie zaświadczeń,
4. przyznawanie osobom uprawnionym zasiłków dla bezrobotnych,
5. wydawanie decyzji w sprawach:

- uznania lub odmowie uznania danej osoby za bezrobotną oraz utracie statusu osoby bezrobotnej,
 - przyznania lub odmowie przyznania prawa do zasiłku dla bezrobotnych,
 - obowiązku zwrotu nienależnie pobranego zasiłku, dodatku szkoleniowego, stypendium,
6. obsługa osób bezrobotnych,
 7. obsługa osób poszukujących pracy
 8. aktualizowanie legitymacji ubezpieczeniowych, w tym rodzinnych,
 9. współdziałanie z innymi komórkami organizacyjnymi urzędu,
 10. archiwizowanie dokumentów osób bezrobotnych i poszukujących pracy,
 11. współpraca z organami egzekucyjnymi odnośnie osób mających zobowiązania alimentacyjne.

W 2009 roku zostało zarejestrowanych 9 616 osób, w tym 3040 osób z prawem do zasiłku dla bezrobotnych i 6 576 bez prawa. Natomiast wyrejestrowanych zostało 8300 osób bezrobotnych. Dla osób tych wydano decyzje o utracie statusu osoby bezrobotnej z powodu:

- 4049 podjęcia pracy,
- 2515 niepotwierdzenia gotowości do pracy,
- 226 odmowy bez uzasadnionej przyczyny przyjęcia propozycji odpowiedniego zatrudnienia lub innej pracy zarobkowej lub uczestnictwa w aktywnych programach rynku pracy,
- 366 dobrowolnej rezygnacji ze statusu bezrobotnego,
- 880 rozpoczęcia szkolenia, stażu, przygotowania zawodowego, pracy społecznie użytecznej,
- 14 podjęcia nauki w systemie dziennym,
- 6 ukończenia 60/65 lat,
- 46 nabycia praw do emerytury lub renty inwalidzkiej oraz z powodu nabycia praw do świadczenia przedemerytalnego,
- 198 z innych powodów określonych w ustawie.

Od dnia 01.01.2009 r. do dnia 31.12.2009 r. przyznano decyzją:

- 3 040 zasiłków dla bezrobotnych,

- 627 dodatków aktywizacyjnych,
- 348 dodatków i stypendiów z tytułu szkolenia,
- 480 stypendiów z tytułu odbywanego stażu,
- 9 stypendiów z tytułu odbywanego przygotowania zawodowego.

W analizowanym okresie zarejestrowało się 113 osób poszukujących pracy, zaś wyrejestrowało 101 osób.

Zarchiwizowano 1 356 akt osób bezrobotnych oraz poszukujących pracy (głównie osób, które mają przyznane prawo do emerytury).

Oprócz zadań zleconych wynikających z ustawy o promocji zatrudnienia i instytucjach rynku pracy pracownicy działu ds. ewidencji i świadczeń realizują zadania wynikające z ustawy z dnia 27 sierpnia 2004 roku o świadczeniach opieki zdrowotnej finansowanych ze środków publicznych. Z dniem rejestracji osoby bezrobotne zgłaszane są do ubezpieczenia społecznego i zdrowotnego. Łączna kwota odprowadzonych składek w 2009 roku na ubezpieczenie zdrowotne od osób bezrobotnych bez prawa do zasiłku wyniosła 2 119 289 zł.

Pracownicy działu w 2009 r. udzielili odpowiedzi na 902 pisma i wnioski o udostępnienie danych ze zbioru danych osobowych wpływające do tutejszego urzędu np. z Policji, ZUS-u, GOPS-u, MOPS-u, od Komornika, Sądu.

W 2009 roku wniesiono 48 odwołań od wydanych decyzji administracyjnych, z których:

- 37 utrzymano w mocy,
- 3 uchylono,
- wydano 2 postanowienia,
- 6 rozpatrzono w miejscu.

W badanym okresie wydano 55 osobom decyzje o zwrocie nienależnie pobranego zasiłku dla bezrobotnych na ogólną kwotę 22 699,10 zł (spłacono 2

849,40 zł), w tym wobec 20 osób roszczenia uległy przedawnieniu (kwota 15 774,50 zł, spłacono 424,30 zł).

Dla 950 osób wystawiono roczną informację o uzyskanych dochodach oraz o pobranych zaliczkach na podatek dochodowy za 2009 r.

W 2009 r. wystawiono dokumenty (PIT-11 oraz zaświadczenia o okresie pobierania świadczeń) dla 5 100 osób, które utraciły prawo do świadczeń oraz status osoby bezrobotnej. Ponadto sporządzono 5 100 indywidualnych kart wypłat zasiłków.

Na bieżąco wydawane były również osobom zainteresowanym zaświadczenia (około 10 800) o posiadaniu statusu bezrobotnego i wysokości pobieranego zasiłku lub stypendium.

Na poszczególnych stanowiskach pracy w dziale ewidencji i świadczeń przeciętnie dziennie obsługiwano następującą ilość osób:

- stanowisko do spraw wydawania zaświadczeń i druków –90 osób,
- obsługa klientów –100 osób,
- rejestracja – 70 osób.

W 2009 r. na podstawie decyzji Wojewódzkiego Urzędu Pracy w Gdańsku zrealizowano wypłaty zasiłków transferowanych do Polski dla 23 osób - (głównie z Anglii i Irlandii).

PUP w Kwidzynie w 2009 r., podobnie jak rok wcześniej, współdziałał z Powiatową Radą Zatrudnienia w Kwidzynie (organem opinio-doradczym Starosty), w sprawach promocji zatrudnienia, łagodzenia skutków bezrobocia oraz aktywizacji zawodowej. Członkowie na posiedzeniach rady zapoznawali się z bieżącą sytuacją na lokalnym rynku pracy oraz wysokością przyznanego limitu środków Funduszu Pracy na 2009 rok, przeznaczonych na realizację

zadań, związanych z promocją zatrudnienia, łagodzeniem skutków bezrobocia, aktywizacją zawodową oraz zadaniami fakultatywnymi urzędu.

W 2009 roku odbyły się cztery posiedzenia Powiatowej Rady Zatrudnienia w Kwidzynie.

W ramach posiadanych kompetencji Powiatowa Rada Zatrudnienia wydała:

- 1 opinię dotyczącą kierunków kształcenia w szkołach ponadgimnazjalnych,
- 1 opinię dotyczącą zasad refundowania podmiotom prowadzącym działalność gospodarczą kosztów wyposażenia lub doposażenia stanowiska pracy dla skierowanego bezrobotnego ze środków Funduszu Pracy,
- 1 opinię dotyczącą zasad przyznawania bezrobotnym z Funduszu Pracy jednorazowo środków na podjęcie działalności gospodarczej.

Ponadto Powiatowa Rada Zatrudnienia zaopiniowała:

- zmiany w zasadach przyznawania bezrobotnym z Funduszu Pracy jednorazowo środków na podjęcie działalności gospodarczej,
- zmiany w zasadach przyznawania bezrobotnym jednorazowo środków na podjęcie działalności na zasadach dla spółdzielni socjalnych lub przystąpienia do już istniejących,
- zmiany w zasadach dotyczących przyznawania osobie niepełnosprawnej środków na podjęcie działalności gospodarczej, rolniczej albo wniesienia wkładu do spółdzielni socjalnej ze środków PFRON,
- wniosek poręczycieli na jednorazową spłatę zobowiązania po zmarłej, która otrzymała jednorazowo środki na podjęcie działalności w wysokości proporcjonalnej do okresu nieprowadzenia działalności gospodarczej.

Oprócz tego Powiatowa Rada Zatrudnienia dokonywała bieżącej oceny wykorzystywania środków z Funduszu Pracy oraz realizacji zadań Powiatowego Urzędu Pracy w Kwidzynie.

Czwarte posiedzenie Powiatowej Rady Zatrudnienia połączone ze szkoleniem „Efektywne wsparcie działań Publicznych Służb Zatrudnienia”, które odbyło się w dniach 22-23 października 2009 roku.

CELE I PLAN DZIAŁAŃ PUP W KWIDZYNIE NA 2009
- REALIZACJA

Organ / osoba opiniująca / akceptująca	Data	Podpis
Członek Zarządu		
Powiatowa Rada Zatrudnienia		
Starosta Powiatu		

Cel	Zadanie	Realizator		Forma realizacji	Działania w ramach realizacji
		PUP	Powiat		
Utrzymanie wysokiego poziomu pozyskiwania dodatkowych środków finansowych na aktywizację zawodową i promocję zatrudnienia.	Aplikowanie o dodatkowe środki finansowe na rzecz promocji zatrudnienia oraz aktywizacji bezrobotnych w ramach programów regionalnych, „ministerialnych” oraz współfinansowanych ze środków EFS.				PUP Kwidzyn w roku 2009 pozyskał dodatkowe środki w ramach następujących projektów: - 1 projekt POKL 6.1.3 - 2 287 400 zł, - projekty POKL 6.1.2 - 371 267 zł, - projekty Programy regionalne (Gryf, Przedsiębiorczy Pomorzanin) - 599 200 zł, - 7 projektów z rezerwy FP pozostającej w dyspozycji MPIPS - 5 534 600 zł.
Działania osłonowo – profilaktyczne związane z skutkami kryzysu gospodarczego na kwidzyńskim rynku pracy.	Współpraca z pracodawcami w zakresie przekazywania informacji dotyczących zwolnień pracowników z przyczyn ekonomicznych, diagnozowanie lokalnego rynku pracy. Przygotowania organizacyjne do tej sytuacji. Budowanie partnerstwa z przedsiębiorstwami zagrożonymi procesem restrukturyzacji.				W ramach podjętych działań do PUP wpłynęły 4 informacje od pracodawców o zamiarze przeprowadzenia zwolnień grupowych. Liczba osób przewidzianych do zwolnienia wynosiła 646. Opracowano raporty z monitoringu zawodów deficytowych i nadwyżkowych. Badania pozwoliły na: - określenie kierunków zmian zachodzących na lokalnym i regionalnym rynku pracy, - określenie odpowiednich kierunków szkolenia osób bezrobotnych, a w rezultacie zwiększenie efektywności organizowanych szkoleń, - usprawnienie pośrednictwa pracy poprzez uzyskanie informacji o

				<p>planowanych ofertach pracy na przyszły rok oraz przewidywanej liczbie absolwentów według zawodów,</p> <ul style="list-style-type: none"> - ułatwienie realizacji programów aktywizacji osób bezrobotnych. <p>W wyniku działań pośrednictwa pracy PUP nawiązał i utrzymał kontakty z 130 pracodawcami, w wyniku których pozyskano 1980 ofert pracy, w tym 943 ofert pracy niesubsydiowanej. Wydano 2933 skierowań do pracy, w wyniku których 686 osób podjęło zatrudnienie. Opracowano i wydano informator dla pracodawców o korzyściach wynikających z zatrudnienia osób niepełnosprawnych.</p>
<p>Wprowadzenie nowych form służących ułatwianiu wejścia na rynek pracy osób z terenów wiejskich</p>	<p>Rozpoznanie oczekiwań zawodowych oraz gotowości do podejmowania odpowiedzialnego zatrudnienia, pomoc doradczą przy wyborze lub zmianie zawodu, tworzenie indywidualnych planów działania, promocja różnych form zatrudnienia (prace sezonowe, krótkookresowe), samozatrudnienia.</p>			<p>W ramach działania na rzecz osób z terenów wiejskich przeprowadzono:</p> <ul style="list-style-type: none"> - porady indywidualne dla 173 osób, - porady grupowe dla 28 osób, - spotkania grupowe dotyczących informacji zawodowej dla 1142 osób. <p>Uczestnikom spotkań dostarczono wiedzy z zakresu:</p> <ul style="list-style-type: none"> - zdobycia nowego zatrudnienia lub wykonywania nowego zawodu, - przedsiębiorczości i samozatrudnienia, - wiedzy o rynku pracy. <p>W wyniku usług doradczych 325 osób z terenów wiejskich podjęło pracę.</p> <p>Ogółem z usług doradcy zawodowego skorzystało 2576 osób bezrobotnych i poszukujących pracy, z czego 683 osoby podjęły pracę.</p> <p>1003 osoby objęte zostały IPD, którego celem było doprowadzenie do podjęcia pracy, w tym 489 osób z terenów wiejskich. W wyniku IPD 149 osób podjęło pracę, w tym 62 osoby z terenów wiejskich, 5 osób z terenów wiejskich rozpoczęło własną działalność gospodarczą.</p> <p>183 osoby z terenów wiejskich objęto usługami Klubu Pracy, w tym:</p> <ul style="list-style-type: none"> - 141 osób uczestniczyło w zajęciach aktywizacyjnych - 2 osoby wzięły udział w szkoleniu z zakresu umiejętności aktywnego poszukiwania pracy - 40 osób skorzystało informacji i elektronicznej bazy danych <p>Ogółem usługami lidera Klubu Pracy objęto 420 osób, w tym:</p> <ul style="list-style-type: none"> - w zajęciach aktywizacyjnych uczestniczyło 289 osób, - w szkoleniu z zakresu umiejętności aktywnego poszukiwania pracy 37 osób, - z dostępu do informacji i elektronicznych baz danych skorzystało 80 osób. <p>PUP przystąpił do ogólnopolskiej akcji pt. „Dzień Promocji Indywidualnej Działalności Gospodarczej”, której celem było:</p> <ul style="list-style-type: none"> - rozbudzenie wśród osób bezrobotnych potrzeby aktywizacji i chęci samo zatrudnienia jako skutecznego sposobu wejścia na rynek

				<ul style="list-style-type: none"> - pracy, - zapoznanie z zasadami rozpoczęcia i prowadzenia działalności gospodarczej na własny rachunek, - przybliżenie możliwości uzyskania wsparcia ze środków unijnych, - integracja partnerów rynku pracy wokół problematyki przedsiębiorczości.
Wdrożenie w życie zapisów nowelizacji ustawy (CAZ).	Koncentracja działań o charakterze aktywizacyjnym – otwarcie się na klientów spośród bezrobotnych, poszukujących pracy, migrantów i osób pracujących. Przygotowanie specjalnej ścieżki aktywizacji zawodowej.			Zgodnie z uchwałą Nr 262/09 Zarządu Powiatu Kwidzyńskiego z dnia 22 grudnia 2009r., w sprawie przyjęcia Regulaminu Organizacyjnego w ramach PUP wyodrębnia się CAZ będące komórką organizacyjną, która realizuje zadania w zakresie usług i instrumentów rynku pracy. CAZ pozwoli na większe niż dotychczas ukierunkowanie działalności PUP na realizację podstawowych usług rynku pracy, zapewni koncentrację działań na potrzebach coraz trudniejszych klientów, usprawni ich obsługę w taki sposób, aby osoby bezrobotne i poszukujące pracy wraz z pracodawcami w pełni uczestniczyli w procesie aktywizacji zawodowej.
Realizacja działań promocyjno – informacyjnych na rzecz osób powyżej 50 roku życia.	Objęcie bezrobotnych usługami doradztwa i poradnictwa zawodowego. Kształtowanie postaw gotowości do odjęcia pracy poprzez uczestnictwo w grupowych spotkaniach z zakresu informacji zawodowej. Opracowanie i wydanie informatora-przewodnika z zakresu różnych form aktywizacji.			<p>W celu realizacji zadań na rzecz osób powyżej 50 r.ż., podjęto następujące działania:</p> <ul style="list-style-type: none"> - udzielono 68 porad indywidualnych, - przeprowadzono spotkania grupowe dotyczących informacji zawodowej dla 416 osób, - przygotowano 87 Indywidualnych Planów Działań, - przeszkolono 39 osób w celu podniesienia kwalifikacji zawodowych. <p>38 osób w wieku powyżej 50 r.ż. u których stwierdzono brak umiejętności aktywnego poszukiwania pracy objęto usługą lidera Klubu Pracy, który przeprowadził :</p> <ul style="list-style-type: none"> - zajęcia aktywizacyjne dla 33 osób, - szkolenie z zakresu umiejętności aktywnego poszukiwania pracy dla 5 osób. <p>Celem zajęć było przygotowanie osób w wieku powyżej 50 r.ż., do ponownego wejścia na rynek pracy poprzez kształtowanie aktywnych postaw w stosunku do poszukiwania i podjęcia zatrudnienia. W ramach działań pośrednictwa pracy 35 osobom powyżej 50 r.ż., wydano skierowania do pracy, w wyniku których 14 osób podjęło zatrudnienie.</p>

<p>Kontynuacja działań na rzecz zintegrowanego systemu wsparcia przedsiębiorczości i zatrudnienia.</p>	<p>Finansowe wsparcie samozatrudnienia, organizacja szkoleń z zakresu prowadzenia działalności gospodarczej. Pomoc finansowa pracodawcom tworzącym miejsca pracy, organizowanie szkoleń zawodowych dla przyszłych pracowników oraz giełd pracy.</p>		<p>PUP Kwidzyn przyznał 241 osobom bezrobotnym środki na podjęcie działalności gospodarczej. Łączne wydatki poniesione na ten cel: 4 319 900 zł.</p> <p>PUP Kwidzyn zrefundował podmiotom prowadzącym działalność gospodarczą koszty wyposażanie lub doposażenia 154 stanowisk pracy dla skierowanych osób bezrobotnych. Łączne wydatki poniesione na ten cel: 2 710 500 zł.</p> <p>W ramach pomocy w powrocie na rynek pracy i zwiększeniu szans na zatrudnienie zorganizowano 45 szkoleń w celu podniesienia kwalifikacji i umiejętności zawodowych osób bezrobotnych. Ogółem w szkoleniach wzięło udział 345 osób uprawnionych, w tym w ramach szkoleń indywidualnych 20 osób, 138 osób to mieszkańcy terenów wiejskich, a 39 to osoby po 50 r.ż.. W szkoleniach dotyczących przedsiębiorczości uczestniczyło 101 osób, a jego tematyka dotyczyła podstaw formalno-prawnych działania firmy, opracowania biznesplanów, marketingu i zagadnień finansowo-księgowych. W ramach działania zorganizowano 4 Giełdy Pracy, na których pracodawcy oferowali 36 wolnych miejsc pracy. W Giełdach uczestniczyło 3 pracodawców, 131 osób bezrobotnych i poszukujących pracy. W wyniku Giełd zatrudnienie podjęło 16 osób.</p>
--	---	--	--

Kwidzyn, dnia 22.02.2010 r.