


# Powiatowy Urząd Pracy w Kwidzynie



INFORMACJA  
O DZIAŁALNOŚCI POWIATOWEGO URZĘDU PRACY W KWIDZYNIE  
ZA 2007 ROK

**Kwidzyn luty 2008**

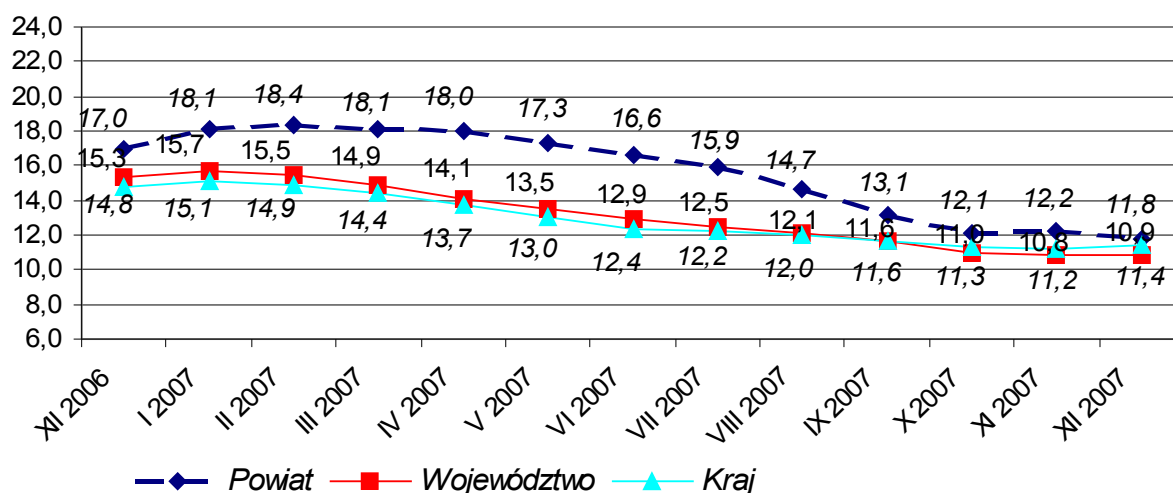
## INFORMACJA

### O DZIAŁALNOŚCI POWIATOWEGO URZĘDU PRACY W KWIDZYNIE ZA 2007 ROK

Powiatowy Urząd Pracy w Kwidzynie obsługuje bezrobotnych z terenu 6 gmin wchodzących w skład powiatu kwidzyńskiego tj. gminy: Gardeja, Kwidzyn, Ryjewo, Sadlinki miasto Kwidzyn oraz miasto i gminę Prabuty. Teren działania Powiatowego Urzędu Pracy w Kwidzynie od 1992 r. jest uznany za teren zagrożony szczególnie wysokim bezrobociem strukturalnym.

Stopa bezrobocia w powiecie kwidzyńskim na koniec grudnia 2007 r. (według danych opublikowanych przez Główny Urząd Statystyczny) wyniosła 11,8%, natomiast dla województwa pomorskiego i w kraju stopy bezrobocia za miesiąc grudzień 2007 r. wyniosły odpowiednio 10,9% i 11,4%. Dla porównania stopa bezrobocia na koniec 2006 r. wynosiła dla powiatu kwidzyńskiego 17,0%, województwa pomorskiego 15,3%, kraju 14,8%. Stopa bezrobocia w powiecie kwidzyńskim na koniec grudnia 2007 r. w porównaniu do roku 2006 spadła o 5,2%, w województwie pomorskim o 4,4%, dla kraju o 3,4%. Stopę bezrobocia dla powiatu kwidzyńskiego, województwa pomorskiego i kraju w cyklu czasowym od grudnia 2006 r. do grudnia 2007 r. przedstawia wykres 1.

**Wykres 1. Stopa bezrobocia rejestrowanego na terenie powiatu kwidzyńskiego (grudzień 2006 r. - grudzień 2007 r.) na tle województwa i kraju**



Źródło: Opracowanie własne na podstawie danych GUS oraz analiz o rynku pracy Powiatowego Urzędu Pracy w Kwidzynie.

## 1. Poziom i struktura bezrobocia rejestrowanego powiecie kwidzyńskim

### 1.1 Poziom bezrobocia rejestrowanego w powiecie kwidzyńskim

Na koniec miesiąca grudnia 2007 r. liczba zarejestrowanych bezrobotnych w Powiatowym Urzędzie Pracy w Kwidzynie wyniosła **3875** osób, w tym 2363 kobiety (61,0%). Prawo do zasiłku posiadało 838 osób bezrobotnych, (21,6%) w tym 458 kobiet. W porównaniu ze stanem z końca 2006 r. został odnotowany spadek ogólnej liczby zarejestrowanych bezrobotnych o 1605 osób. Spadek poziomu bezrobocia został odnotowany we wszystkich gminach powiatu kwidzyńskiego, najniższy jednak miał miejsce w gminie Sadlinki (tylko o 123 osoby). Najwyższa szacunkowa stopa bezrobocia na koniec 2007 roku została odnotowana w gminie Ryjewo 19,6%, natomiast najniższa stopa bezrobocia została odnotowana w mieście Kwidzynie 8,8%.

Poniższe zestawienia obrazują liczbę zarejestrowanych bezrobotnych w okresie od grudnia 2006 do grudnia 2007 w powiecie kwidzyńskim i na terenie gmin powiatu kwidzyńskiego.

**Tabela 1. Liczba zarejestrowanych bezrobotnych w okresie grudzień 2006 / 2007 r.**

powiat kwidzyński													
Liczba zarejestrowanych bezrobotnych	XII 2006	I 2007	II 2007	III 2007	IV 2007	V 2007	VI 2007	VII 2007	VIII 2007	IX 2007	X 2007	XI 2007	XII 2007
<b>Razem:</b>	<b>5480</b>	<b>5937</b>	<b>6097</b>	<b>5967</b>	<b>5929</b>	<b>5678</b>	<b>5405</b>	<b>5142</b>	<b>4713</b>	<b>4343</b>	<b>3993</b>	<b>4026</b>	<b>3875</b>
Kobiety	2994	3282	3381	3358	3431	3397	3221	3081	2834	2595	2437	2462	2363
Bez prawa do zasiłku	4527	4774	4842	4750	4678	4487	4346	4135	3838	3533	3259	3247	3037
Z prawem do zasiłku	953	1163	1255	1217	1251	1191	1059	1007	875	810	734	779	838
<b>Stopa bezrobocia w (%)</b>	<b>17,0</b>	<b>18,1</b>	<b>18,4</b>	<b>18,1</b>	<b>18,0</b>	<b>17,3</b>	<b>16,6</b>	<b>15,9</b>	<b>14,7</b>	<b>13,1</b>	<b>12,1</b>	<b>12,2</b>	<b>11,8</b>

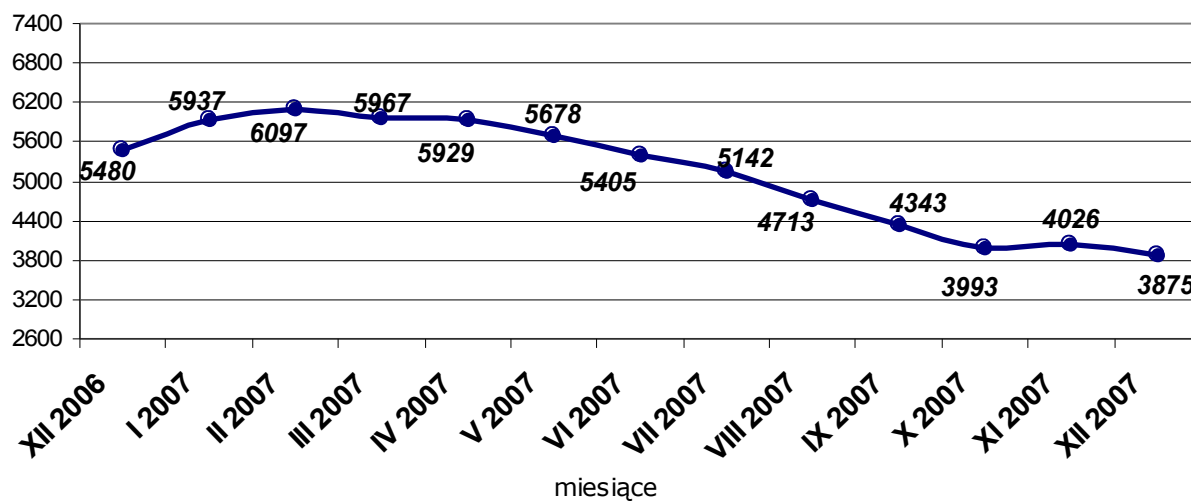
Źródło: Opracowanie własne na podstawie danych GUS oraz sprawozdań MPiPS-01 o rynku pracy PUP w Kwidzynie w latach 2006-2007.

ciąg dalszy tabela 1 dot. liczby zarejestrowanych bezrobotnych  
w okresie grudzień 2006 r. - grudzień 2007 r.

Gminy powiatu kwidzyńskiego													
	XII 2006	I 2007	II 2007	III 2007	IV 2007	V 2007	VI 2007	VII 2007	VIII 2007	IX 2007	X 2007	XI 2007	XII 2007
<b>Miasto Kwidzyn</b>	<b>2006</b>	2200	2267	2249	2206	2129	2015	1866	1682	1571	1426	1477	1417
<b>Gmina Kwidzyn</b>	<b>739</b>	823	834	814	814	781	719	680	623	564	528	532	519
<b>Gmina Gardeja</b>	<b>699</b>	770	801	790	789	772	708	657	599	553	514	497	486
<b>Gmina Sadlinki</b>	<b>399</b>	424	430	432	428	416	395	359	340	327	301	294	276
<b>Gmina Ryjewo</b>	<b>625</b>	643	640	628	629	600	573	577	558	524	485	460	429
<b>Miasto i Gmina Prabuty</b>	<b>1012</b>	1077	1125	1054	1063	980	995	1003	911	804	739	766	748
<b>Razem Powiat</b>	<b>5480</b>	<b>5937</b>	<b>6097</b>	<b>5967</b>	<b>5929</b>	<b>5678</b>	<b>5405</b>	<b>5142</b>	<b>4713</b>	<b>4343</b>	<b>3993</b>	<b>4026</b>	<b>3875</b>
Szacunkowa stopa bezrobocia (w% do pracujących zawodowo)													
<b>Miasto Kwidzyn</b>	<b>12,3</b>	13,3	13,7	13,5	13,3	12,9	12,3	11,5	15,5	9,8	8,9	9,1	<b>8,8</b>
<b>Gmina Kwidzyn</b>	<b>19,1</b>	20,8	20,6	20,1	20,1	19,4	18,1	17,3	16,0	14,7	13,0	13,0	<b>12,7</b>
<b>Gmina Gardeja</b>	<b>25,2</b>	27,0	27,8	27,2	27,2	26,7	24,9	23,6	21,9	20,4	17,6	17,0	<b>16,7</b>
<b>Gmina Sadlinki</b>	<b>18,8</b>	19,6	19,8	19,6	19,5	19,0	18,1	16,7	15,9	15,2	12,8	12,3	<b>11,7</b>
<b>Gmina Ryjewo</b>	<b>30,8</b>	31,4	31,1	30,3	30,3	29,3	28,2	28,3	27,5	26,0	21,9	20,7	<b>19,6</b>
<b>Miasto i Gmina Prabuty</b>	<b>20,3</b>	21,3	22,0	20,8	20,9	19,6	19,8	19,9	18,4	16,5	14,6	15,0	<b>14,7</b>
<b>Powiat</b>	<b>17,0</b>	<b>18,1</b>	<b>18,4</b>	<b>18,1</b>	<b>18,0</b>	<b>17,3</b>	<b>16,6</b>	<b>15,9</b>	<b>14,7</b>	<b>13,1</b>	<b>12,1</b>	<b>12,2</b>	<b>11,8</b>

Źródło: Opracowanie własne na podstawie sprawozdań MPiPS-01 o rynku pracy PUP w Kwidzynie w latach 2006-2007.

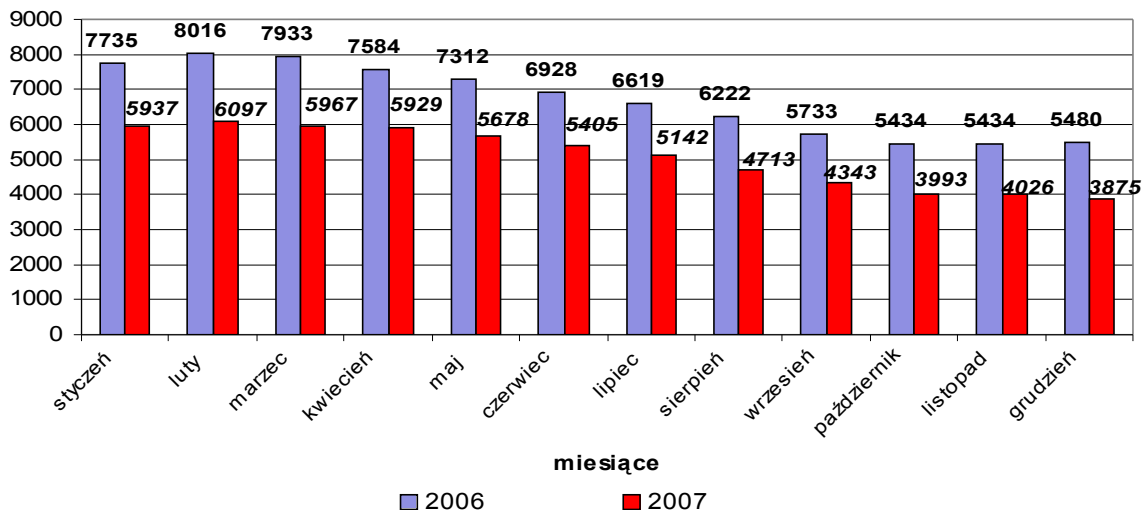
Wykres 2. Skala bezrobocia rejestrowanego na terenie powiatu kwidzyńskiego (grudzień 2006 r. - grudzień 2007 r.)



Źródło: Opracowanie własne na podstawie tabeli 1.

Zgodnie z tendencjami z lat poprzednich miesiące styczeń i luty są miesiącami wzrostu bezrobocia, zaś od marca stopień bezrobocia się zmniejszał. Jest to spowodowane przede wszystkim rejestrowaniem się osób po zakończeniu prac sezonowych i subsydiowanych.

**Wykres 3. Dynamika spadku bezrobocia w latach 2006-2007**

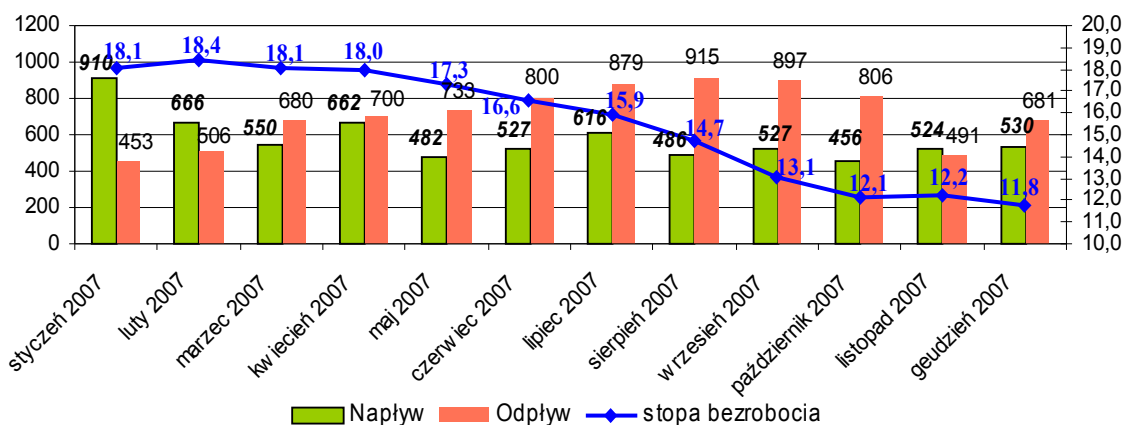


Źródło: Opracowanie własne.

W dalszym ciągu odnotowuje się również większy udział ludności wiejskiej w ogólnej liczbie zarejestrowanych bezrobotnych (51,6%). Nastąpił spadek w tej kategorii osób o 0,6% w stosunku do roku 2006.

Wielkość napływu do bezrobocia wyrażona jest liczbą nowozarejestrowanych osób bezrobotnych, natomiast wielkość odpływu z bezrobocia określa liczbę osób wyłączonych z ewidencji (tabela 2 i 3).

**Wykres 4. Kształtowanie się napływu i odpływu oraz stopy bezrobocia w 2007 roku**



Źródło: Opracowanie własne na podstawie tabel 1, 2 i 3.

**Tabela 2. Wielkość napływu do bezrobocia w gminach powiatu kwidzyńskiego w okresie grudzień 2006 - 2007 r.**

Wyszczególnienie	Napływ do bezrobocia w 2007 r.													Napływ w 2007
	Stan XII 2006	I 2007	II 2007	III 2007	IV 2007	V 2007	VI 2007	VII 2007	VIII 2007	IX 2007	X 2007	XI 2007	XII 2007	
<b>Miasto Kwidzyn</b>	<b>2006</b>	367	270	229	260	215	223	229	200	228	181	228	216	<b>2846</b>
<b>Gmina Kwidzyn</b>	<b>739</b>	129	95	62	105	71	65	73	59	60	59	76	70	<b>924</b>
<b>Gmina Gardeja</b>	<b>699</b>	125	92	76	64	59	51	63	46	50	51	63	72	<b>812</b>
<b>Gmina Sadlinki</b>	<b>399</b>	58	37	31	44	15	28	37	27	28	24	21	25	<b>375</b>
<b>Gmina Ryjewo</b>	<b>625</b>	60	47	34	64	23	45	68	46	45	42	38	39	<b>551</b>
<b>Miasto i gmina Prabuty</b>	<b>1012</b>	171	125	118	125	99	115	146	108	116	99	98	108	<b>1428</b>
<b>POWIAT KWIDZYN</b>	<b>5480</b>	910	666	550	662	482	527	616	486	527	456	524	530	<b>6936</b>

Źródło: Opracowanie własne na podstawie sprawozdań MPiPS-01 o rynku pracy PUP w Kwidzynie w latach 2006-2007.

Z danych wynika, że najwięcej osób uzyskało status osoby bezrobotnej w miesiącach: styczeń, luty, marzec, kwiecień, lipiec i grudzień, przy stopie bezrobocia równej odpowiednio 18,1%, 18,4%, 18,1%, 18,0%, 15,9 i 11,8%.

**Tabela 3. Wielkość odpływu z bezrobocia w powiecie kwidzyńskim w okresie grudzień 2006 - 2007 r.**

Wyszczególnienie	Odpływ z bezrobocia w 2007 r.													Stan XII 2007
	Odpływ w 2007	I 2007	II 2007	III 2007	IV 2007	V 2007	VI 2007	VII 2007	VIII 2007	IX 2007	X 2007	XI 2007	XII 2007	
<b>Miasto Kwidzyn</b>	<b>3435</b>	173	203	247	303	292	337	378	384	339	326	177	276	<b>1417</b>
<b>Gmina Kwidzyn</b>	<b>1144</b>	45	84	82	105	104	127	112	116	119	95	76	83	<b>519</b>
<b>Gmina Gardeja</b>	<b>1025</b>	54	61	87	65	76	115	114	104	96	90	80	83	<b>486</b>
<b>Gmina Sadlinki</b>	<b>498</b>	33	31	29	48	27	49	73	46	41	50	28	43	<b>276</b>
<b>Gmina Ryjewo</b>	<b>747</b>	42	50	46	63	52	72	64	65	79	81	63	70	<b>429</b>
<b>Miasto i gmina Prabuty</b>	<b>1692</b>	106	77	189	116	182	100	138	200	223	164	71	126	<b>748</b>
<b>POWIAT KWIDZYN</b>	<b>8541</b>	453	506	680	700	733	800	879	915	897	806	491	681	<b>3875</b>

Źródło: Opracowanie własne na podstawie sprawozdań MPiPS-01 o rynku pracy PUP w Kwidzynie 2006-2007.

Powyższe dane wskazują, że najczęściej status bezrobotnego traciły osoby wyrejestrowane z powiatowego urzędu pracy w miesiącach od kwietnia do października 2007 r. W tych miesiącach wystąpił zauważalny spadek poziomu bezrobocia, a jego najniższy poziom zarejestrowano w miesiącu październiku, w którym to odnotowano najniższy wskaźnik bezrobocia 12,1%.

Odływ bezrobotnych na rynek pracy jest istotnym czynnikiem w działalności powiatowego urzędu pracy.

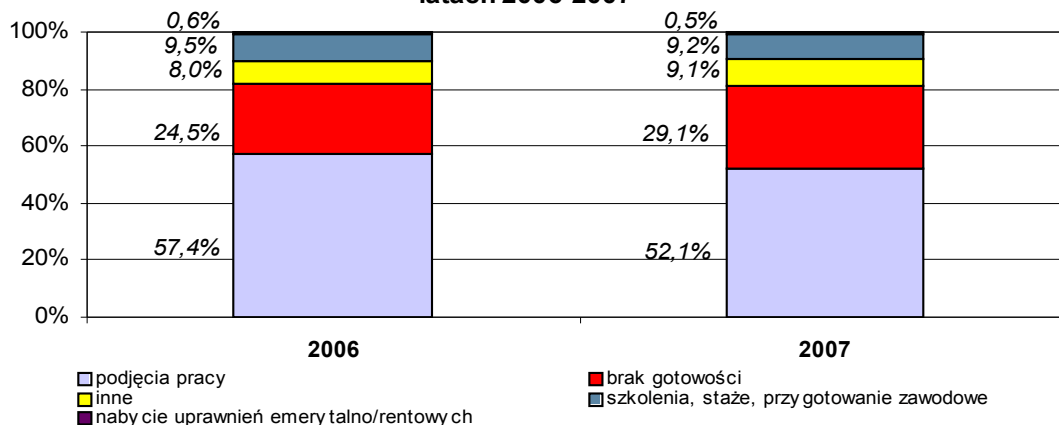
**Tabela 4. Liczba osób bezrobotnych wyrejestrowanych z ewidencji (odpływ) w 2007 r.**

Wyszczególnienie	Rok 2007											
	Wyrejestrowani z powodu:											
	Odpływ ogółem	Podjęcia pracy:							Rozpoczęcie szkolenia, stażu, prac społecznie użytecznych lub przygotowania zawodowego	Niepotwierdzenie gotowości	Nabycie praw emerytalno/rentowych	Inne *
		ogółem	Subsydiowanej ogółem	W tym do pracy:								
				W tym:								
Pracy interwencyjnej				Robót publicznych	Refundacje	Pozostałe						
0	1	2	3	4	5	6	7	8	9	10	11	
Miasto Kwidzyn	3435	1746	227	37	0	100	90	342	999	22	326	
Gmina Kwidzyn	1144	607	89	17	0	57	15	119	313	5	100	
Gmina Gardeja	1025	535	63	20	0	40	3	94	324	3	69	
Gmina Sadlinki	498	276	45	22	0	18	5	36	143	1	42	
Gmina Ryjewo	747	355	55	21	0	24	10	64	253	3	72	
Miasto i gmina Prabuty	1692	927	167	16	0	112	39	131	458	7	169	
<b>POWIAT KWIDZYN</b>	<b>8541</b>	<b>4446</b>	<b>646</b>	<b>133</b>	<b>0</b>	<b>351</b>	<b>162</b>	<b>786</b>	<b>2490</b>	<b>41</b>	<b>778</b>	

Źródło: Opracowanie własne na podstawie sprawozdań MPiPS-01 o rynku pracy PUP w Kwidzynie za rok 2007 oraz analiz rynku pracy za 2007 r.

- Refundacje – refundacje kosztów zatrudnienia bezrobotnego oraz środki na podjęcie działalności gospodarczej.
- Pozostałe - dotyczy pozostałych osób, za które w całości lub częściowo dokonywany jest zwrot kosztów ich zatrudnienia, m.in. z Funduszu Pracy, PFRON, EFS.
- Inne - podjęcie nauki, nabycie praw do świadczenia przedemerytalnego, dobrowolna rezygnacja, ukończenie 60/65 lat, podjęcie pracy.

**Wykres 5. Udział bezrobotnych wyrejestrowanych z ewidencji w latach 2006-2007**



Źródło: Opracowanie własne.

Wskaźnik odpływu z powodu podjęcia pracy w roku 2007 wynosił 52,1%, w tym do pracy subsydiowanej – 14,5%:

- wskaźnik odpływu do prac interwencyjnych wynosił 3,0%,
- wskaźnik odpływu z tytułu udzielonej refundacji – 7,9%,

- wskaźnik odpływu z powodu zatrudnienia w ramach pozostałych form subsydiowanych przez pup – 3,6%.

## 1.2 Struktura bezrobocia rejestrowanego w powiecie kwidzińskim

Istotnym czynnikiem określającym sytuację bezrobotnego na rynku pracy jest okres pozostawania bez pracy - im jest on dłuższy tym bardziej maleją szanse na znalezienie pracy. Jeżeli pozostawanie bez pracy trwa dłużej niż rok mówi się o bezrobociu długotrwałym. Stąd w statystyce bezrobotnych według czasu pozostawania bez pracy istotnym jest określenie poziomu bezrobocia długotrwałego (tabele 5 i 6).

**Tabela 5. Liczba zarejestrowanych bezrobotnych według czasu pozostawania bez pracy w 2006**

ROK 2006							
	Czas pozostawania bez pracy						
	Ogółem	do 3 miesięcy	od 3-6 miesięcy	od 6-12 miesięcy	od 12-24 miesięcy	pow. 24 miesięcy	pow.12 m-cy w (%)
Miasto Kwidzyn	2006	451	241	342	327	645	48,5
Gmina Kwidzyn	739	149	79	110	100	301	54,3
Gmina Gardeja	699	145	79	102	92	281	53,4
Gmina Sadlinki	399	66	33	62	63	175	59,6
Gmina Ryjewo	625	105	51	86	110	273	61,3
Miasto i Gmina Prabuty	1012	287	141	132	150	302	44,7
Powiat Kwidzyn	5480	1203	624	834	842	1977	51,5

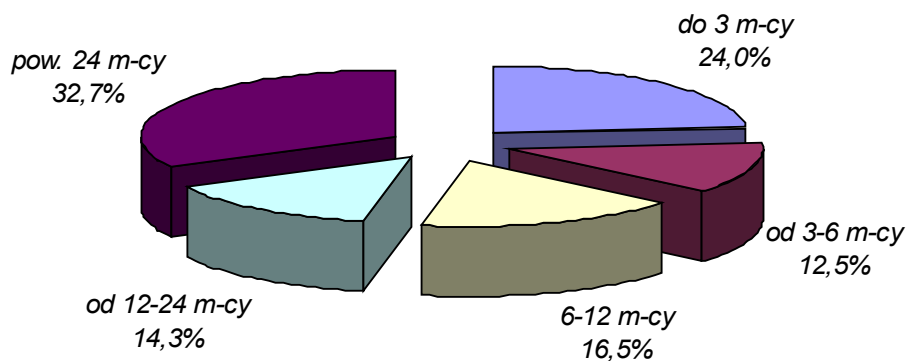
Źródło: Opracowanie własne na podstawie załącznika 1 do sprawozdania MPiPS-01 o rynku pracy w PUP w Kwidzynie grudzień 2006.

**Tabela 6. Liczba zarejestrowanych bezrobotnych według czasu pozostawania bez pracy w 2007**

ROK 2007							
	Czas pozostawania bez pracy						
	Ogółem	do 3 miesięcy	od 3-6 miesięcy	od 6-12 miesięcy	od 12-24 miesięcy	pow. 24 miesięcy	pow.12 m-cy w (%)
Miasto Kwidzyn	1417	385	176	242	201	413	43,3
Gmina Kwidzyn	519	121	65	89	67	177	47,0
Gmina Gardeja	486	111	50	73	69	183	51,9
Gmina Sadlinki	276	45	33	37	40	121	58,3
Gmina Ryjewo	429	66	55	64	51	193	56,9
Miasto i Gmina Prabuty	748	201	105	134	127	181	41,2
Powiat Kwidzyn	3875	929	484	639	555	1268	47,1



**Wykres 6. Bezrobotni wg czasu pozostawania bez pracy w roku 2007**



Źródło: Opracowanie własne na podstawie załącznika 1 do sprawozdania MPiPS-01 o rynku pracy w PUP w Kwidzynie grudzień 2007. Źródło: Opracowanie własne na podstawie tabeli 6.

Liczba osób bezrobotnych pozostających bez pracy powyżej 1 roku w końcu grudnia 2007 r. ukształtowała się na poziomie 1823 osób, a ich udział w ogólnej liczbie zarejestrowanych bezrobotnych wynosił 47,1%. Oznacza to, że w dalszym ciągu prawie co drugi bezrobotny pozostaje bez pracy ponad rok. Jest to wskaźnik bardzo niekorzystny, oznaczający znaczne zmniejszenie aktywności zawodowej osób bezrobotnych. Dla osób mieszczących się w tej kategorii bezrobocie staje się w coraz większym stopniu sposobem na życie i aktywizacja tych osób jest znacznie trudniejsza, tym bardziej, że osoby długo pozostające bez pracy, nie wzbudzają zainteresowania pracodawców ze względu na dezaktualizację ich wiadomości i doświadczeń. Dodatkowo czynnikami niesprzyjającymi skracaniu okresu pozostawania bez pracy są: rosnące wymagania pracodawców, zmiany technik i organizacji pracy, konieczność uzupełnienia kwalifikacji lub zmiany zawodu.

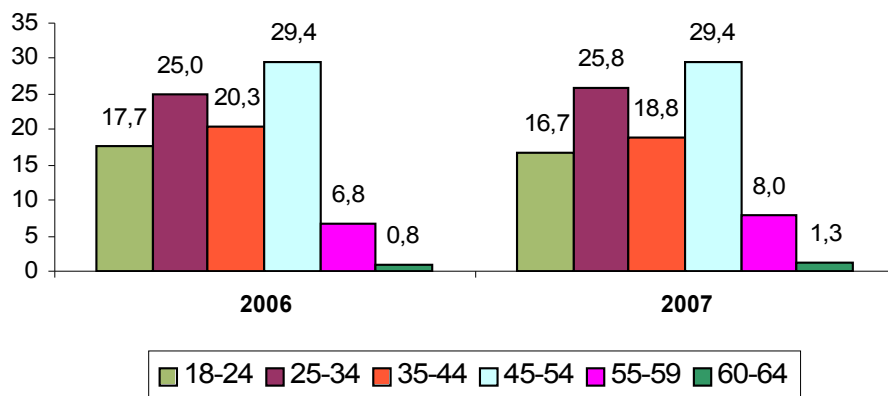
Analizując strukturę bezrobocia w powiecie kwidzyńskim należy zwrócić uwagę na kryterium wieku osób bezrobotnych (tabela 7).

**Tabela 7. Liczba zarejestrowanych bezrobotnych według wieku w latach 2005-2006**

ROK 2006							
	wiek						
	ogółem	18-24	25-34	35-44	45-54	55-59	60-64
Miasto Kwidzyn	2006	292	478	372	673	167	24
Gmina Kwidzyn	739	129	176	174	217	37	6
Gmina Gardeja	699	136	165	162	185	45	6
Gmina Sadlinki	399	87	116	84	86	24	2
Gmina Ryjewo	625	113	167	126	181	36	2
Miasto i Gmina Prabuty	1012	215	270	195	270	60	2
Powiat Kwidzyn	5480	972	1372	1113	1612	369	42
ROK 2007							
Miasto Kwidzyn	1417	211	331	251	465	136	23
Gmina Kwidzyn	519	80	126	107	167	34	5
Gmina Gardeja	486	88	129	92	119	50	8
Gmina Sadlinki	276	48	86	50	57	32	3
Gmina Ryjewo	429	65	111	87	133	27	6
Miasto i Gmina Prabuty	748	154	215	143	198	33	5
Powiat Kwidzyn	3875	646	998	730	1139	312	50

Źródło: Opracowanie własne na podstawie załącznika 1 do sprawozdania MPiPS-01o rynku pracy PUP w Kwidzynie w latach 2006-2007.

**Wykres 7. Udział zarejestrowanych bezrobotnych według wieku (w%) w latach 2006-2007**



Źródło: Opracowanie własne na podstawie tabeli 7.

Na terenie powiatu kwidzyńskiego udział młodzieży do 24 roku życia na przełomie analizowanych 2 lat wynosił 17,7% w 2006 r. i 16,7% w 2007 r. Na podstawie danych przedstawionych na powyższym wykresie wnioskować należy, że zjawisko bezrobocia dotyczy głównie ludzi młodych u progu dorosłości i ludzi w sile wieku. Niemniej podkreślić można, iż nastąpiła poprawa sytuacji w tej grupie osób, a ich udział zmalał o 1,0% w 2007 r. w porównaniu do 2006 r. Najmniejszą grupę stanowiły osoby bezrobotne w wieku 55 lat i powyżej, tj. 7,6% w 2006 r. i 9,3% w 2007 r. Jak widać zwiększył się procent i ilość zarejestrowanych osób starszych, zmalał natomiast procent i ilość osób młodych.

W dalszej analizie struktury bezrobocia należy zwrócić uwagę na kryterium stażu pracy, czyli na długość okresu zatrudnienia osoby bezrobotnej przed uzyskaniem statusu bezrobotnego (tabela 8).

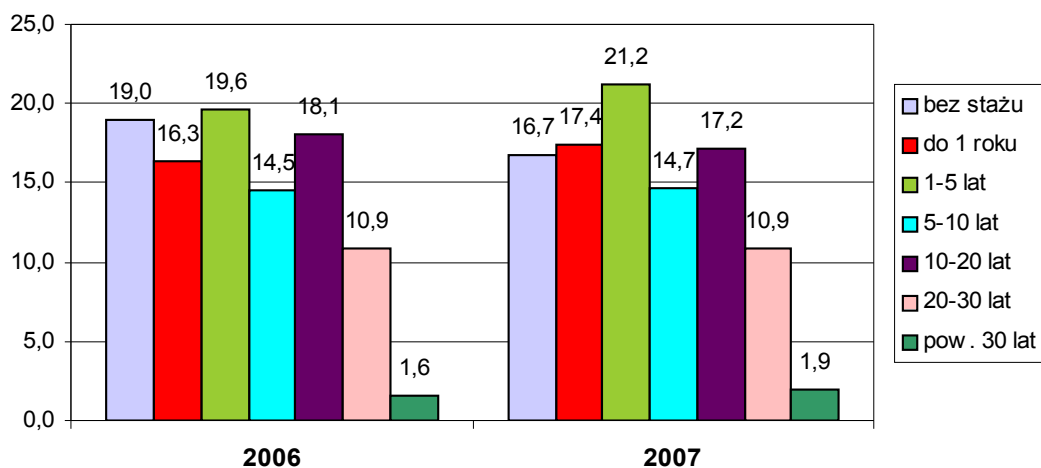
**Tabela 8. Liczba zarejestrowanych bezrobotnych według stażu pracy w latach 2006 – 2007**

ROK 2006								
	Staż pracy							
	ogółem	bez stażu	do 1 roku	1-5 lat	5-10 lat	10-20 lat	20--30 lat	pow.30 lat
<b>Miasto Kwidzyn</b>	<b>2006</b>	251	322	380	307	436	266	44
<b>Gmina Kwidzyn</b>	<b>739</b>	146	135	146	104	125	77	6
<b>Gmina Gardeja</b>	<b>699</b>	172	109	139	87	118	62	12
<b>Gmina Sadlinki</b>	<b>399</b>	105	69	78	57	54	30	6
<b>Gmina Ryjewo</b>	<b>625</b>	137	111	128	99	94	51	5
<b>Miasto i Gmina Prabuty</b>	<b>1012</b>	232	150	204	139	164	111	12
<b>Powiat Kwidzyn</b>	<b>5480</b>	<b>1043</b>	<b>896</b>	<b>1075</b>	<b>793</b>	<b>991</b>	<b>597</b>	<b>85</b>
Rok 2007								
<b>Miasto Kwidzyn</b>	<b>1417</b>	157	239	282	218	290	192	39
<b>Gmina Kwidzyn</b>	<b>519</b>	95	106	99	74	90	48	7
<b>Gmina Gardeja</b>	<b>486</b>	96	81	125	58	71	48	7
<b>Gmina Sadlinki</b>	<b>276</b>	57	48	58	46	42	20	5
<b>Gmina Ryjewo</b>	<b>429</b>	91	92	81	62	66	33	4
<b>Miasto i Gmina Prabuty</b>	<b>748</b>	151	108	177	112	108	81	11
<b>Powiat Kwidzyn</b>	<b>3875</b>	<b>647</b>	<b>674</b>	<b>822</b>	<b>570</b>	<b>667</b>	<b>422</b>	<b>73</b>

Źródło: Opracowanie własne na podstawie załącznika 1 do sprawozdania MPiPS-01 PUP w Kwidzynie za miesiąc grudzień 2006 i grudzień 2007.

Udział osób bezrobotnych według kryterium stażu w prezentowanym okresie czasu przedstawia wykres 7.

**Wykres 8. Udział bezrobotnych według stażu pracy (w%) w latach 2006-2007**



Źródło: Opracowanie własne na podstawie tabeli 8.

Największą grupę bezrobotnych w latach 2006-2007 stanowiły osoby bez stażu i osoby ze stażem pracy od 1 do 5 lat. Osoby zarejestrowane w PUP w Kwidzynie bez stażu pracy i osoby ze stażem pracy do 1 roku stanowiły w 2006 – 35,3%, a w roku 2007 – 34,1% (spadek o 1,2%). Najmniej liczną grupę bezrobotnych stanowiły osoby z dorobkiem zawodowym powyżej 30 lat i stanowiły one w analizowanych latach odpowiednio 1,6% i 1,9%.

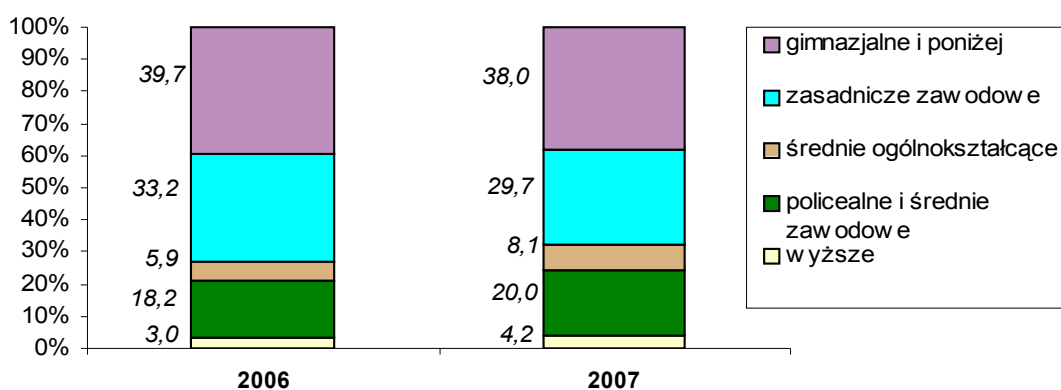
Istotną cechą decydującą o sytuacji i szansach bezrobotnych na rynku pracy jest nadal poziom wykształcenia osób pozostających bez pracy, od którego zależy zarówno umiejętność skutecznego poszukiwania pracy jak i umiejętność dostosowywania się do istniejących warunków. Obecna sytuacja na rynku pracy spowodowała, iż pracodawcy zgłaszają zapotrzebowanie na zatrudnianie również osób o niskich kwalifikacjach. Jednak osoby te charakteryzują się zbyt małą mobilnością zawodową i nie wyrażają chęci aktywnego uczestniczenia w rynku pracy.

**Tabela 9. Struktura osób bezrobotnych według poziomu wykształcenia w latach 2006-2007**

ROK 2006						
	Poziom wykształcenia					
	Ogółem	Wyższe	Policealne i średnie zawod.	Średnie ogólnoksz.	Zasadnicze zawodowe	Gimnazjalne i niżej
Miasto Kwidzyn	2006	118	481	175	633	599
Gmina Kwidzyn	739	4	106	23	258	348
Gmina Gardeja	699	4	73	16	240	366
Gmina Sadlinki	399	3	71	20	157	148
Gmina Ryjewo	625	5	87	17	237	279
Miasto i Gmina Prabuty	1012	32	179	71	297	433
<b>Powiat Kwidzyn</b>	<b>5480</b>	<b>166</b>	<b>997</b>	<b>322</b>	<b>1822</b>	<b>2173</b>
ROK 2007						
Miasto Kwidzyn	1417	96	401	168	360	392
Gmina Kwidzyn	519	15	78	19	169	238
Gmina Gardeja	486	8	63	27	155	233
Gmina Sadlinki	276	11	44	13	98	110
Gmina Ryjewo	429	7	55	19	154	194
Miasto i Gmina Prabuty	748	26	133	69	217	303
<b>Powiat Kwidzyn</b>	<b>3875</b>	<b>163</b>	<b>774</b>	<b>315</b>	<b>1153</b>	<b>1470</b>

Źródło: Opracowanie własne na podstawie załącznika 1 do sprawozdania MPiPS-01 o rynku pracy PUP w Kwidzynie w latach 2006-2007.

**Wykres 9. Udział zarejestrowanych bezrobotnych według poziomu wykształcenia (w%) w latach 2006-2007**



Źródło: Opracowanie własne na podstawie tabeli 9.

Najmniejszą grupę wśród bezrobotnych stanowiły osoby z wyższym wykształceniem, ich udział wynosił odpowiednio 3,0% w 2006 r. i 4,2% w 2007 r. Podział według wieku osób bezrobotnych z wyżym wykształceniem na koniec 2007 r. przedstawia tabela 10.

**Tabela 10. Osoby bezrobotne z wyższym wykształceniem w poszczególnych grupach wiekowych Stan na dzień 31.12.2007 r.**

<b>OSOBY BEZROBOTNE Z WYŻSZYM WYKSZTAŁCENIEM</b>												
	<b>Wiek</b>											
	<b>Razem</b>		<b>Do 25 lat</b>		<b>25-34 lata</b>		<b>35-44 lata</b>		<b>45-54 lata</b>		<b>Ponad 55 lat</b>	
	<b>ogółem</b>	<b>Kobiety</b>	<b>ogółem</b>	<b>kobiety</b>	<b>ogółem</b>	<b>kobiety</b>	<b>ogółem</b>	<b>kobiety</b>	<b>ogółem</b>	<b>kobiety</b>	<b>ogółem</b>	<b>kobiety</b>
<b>Miasto Kwidzyn</b>	<b>96</b>	<b>73</b>	15	13	54	41	14	12	11	6	2	1
<b>Gmina Kwidzyn</b>	<b>15</b>	<b>11</b>	6	5	8	5	0	0	1	1	0	0
<b>Gmina Gardeja</b>	<b>8</b>	<b>8</b>	1	1	7	7	0	0	0	0	0	0
<b>Gmina Sadlinki</b>	<b>11</b>	<b>9</b>	1	1	10	8	0	0	0	0	0	0
<b>Gmina Ryjewo</b>	<b>7</b>	<b>7</b>	2	2	3	3	2	2	0	0	0	0
<b>Miasto i Gmina Prabuty</b>	<b>26</b>	<b>18</b>	7	6	14	10	3	1	2	1	0	0
<b>Powiat Kwidzyn</b>	<b>163</b>	<b>126</b>	<b>32</b>	<b>28</b>	<b>96</b>	<b>74</b>	<b>19</b>	<b>15</b>	<b>14</b>	<b>8</b>	<b>2</b>	<b>1</b>

Źródło: Opracowanie własne na podstawie analizy rynku pracy PUP w Kwidzynie na dzień 31.12.2007 r.

Zarówno w 2007 r. jak i w 2006 r. największą grupę bezrobotnych stanowiły osoby z wykształceniem gimnazjalnym i niższym – 38,0% w 2007 r., a 39,7% w 2006 r. Natomiast najmniej liczną grupę w obu analizowanych latach stanowiły osoby z wykształceniem wyższym (4,2% w 2007 r. oraz 3,0% w 2006 r.).

Na koniec 2007 roku najwięcej osób bezrobotnych zarejestrowanych w PUP w Kwidzynie było w zawodach: sprzedawca - 215 osób (294 w 2006 r.), robotnik pomocniczy w przemyśle przetwórczym - 114 osób (618 w 2006 r.), robotnik gospodarczy - 114 osób (190 w 2006 r.), murarz - 113 osób (187 w 2006 r.), asystent ekonomiczny - 112 osób (158 w 2006 r.), kucharz - 86 osób (112 w 2006 r.), krawiec - 67 osób (86 w 2006 r.), monter podzespołów i zespołów elektronicznych - 64 osoby (51 w 2006 r.), robotnik budowlany - 52 osoby (146 w 2006 r.), ślusarz - 49 osób (82 w 2006 r.), technik mechanik - 48 osób (73 w 2006 r.), operator urządzeń

przetwórstwa owocowo-warzywnego - 47 osób (41 w 2006 r.), sprzątaczką - 46 osób (76 w 2006 r.), pracownik biurowy - 44 osoby (83 w 2006 r.), cukiernik - 42 osoby (57 w 2006 r.).

Bez zawodu zarejestrowanych było aż 869 osób (673 osoby w 2006 r.).

## **2. Działania ograniczające bezrobocie na terenie powiatu kwidzyńskiego realizowane przez Powiatowy Urząd Pracy w Kwidzynie w 2007 r.**

Powiatowy Urząd Pracy w Kwidzynie w 2007 roku realizował zadania określone w ustawie z dnia 20 kwietnia 2004 r. o promocji zatrudnienia i instytucjach rynku pracy.

Plan środków Funduszu Pracy będących w dyspozycji Powiatowego Urzędu Pracy w Kwidzynie oraz ich wydatkowanie w 2007 roku przedstawia tabela 11.

Tabela 11. Plan Funduszu Pracy na 2007 r.

LP.	KOD GRUPY/ZADAŃ	WYSZCZEGÓLNIENIE	ALGORYTM	PRZEDSIĘBIOR CZY POMORZANIN	VI EDYCJA GRYF	PRACA DLA MŁODYCH-DOBRY START	INWESTYCJE W KWALIFIKACJE DEFICYTOWE NA RYNKU PRACY	BUDUJ DLA POMORZA	AKTYWNA KOBIETA	ZNAK FIRMOWY	NOWE KADRY	2006/2007		PLAN na dzień 27.12.2007	Wydatki na 31.12.2007	% wydatki do planu 2007
												DZIAŁANIE 1.2	DZIAŁANIE 1.3			
1	2	3	5	6	7	8	9	10	11	12	13	14	15	16		
<b>I</b>	<b>0000</b>	<b>Zadania obligatoryjne</b>	<b>0</b>	<b>0</b>	<b>0</b>	<b>0</b>	<b>0</b>	<b>0</b>	<b>0</b>	<b>0</b>	<b>0</b>	<b>0</b>	<b>0</b>	<b>8 301 558</b>	<b>8 301 555,69</b>	<b>100</b>
1		Zasilki i świadczenia												7 987 183	7 987 182,29	100
2		Dodatki aktywizacyjne												311 789	311 788,20	100
3		Stypendia za dalszą naukę												2 586	2 585,20	100
4		Odsetki od nieterm. realizacji zobowiązań												0	0,00	
<b>II</b>	<b>0001</b>	<b>Zadania aktywne</b>	<b>4 077 891</b>	<b>1 217 500</b>	<b>110 100</b>	<b>155 700</b>	<b>318 550</b>	<b>138 400</b>	<b>138 900</b>	<b>264 000</b>	<b>264 000</b>	<b>610 452</b>	<b>879 107</b>	<b>8 174 600</b>	<b>8 140 901,57</b>	<b>100</b>
1	001/026	Szkolenia	164 776		34 400		105 750	117 700	138 900			23 702	51 413	636 641	623 422,23	98
2	021	Refund. wyposaż. i doposaż.stanowiska pracy	1 790 907	953 500	26 600	40 200					250 800			3 062 007	3 062 007,00	100
3	022	Środki na podjęcie działalności	211 500	264 000			212 800			264 000	13 200	301 600	715 000	1 982 100	1 968 000,00	99
4	002	Prace interwencyjne	443 050		26 799									469 849	468 486,23	100
5	003	Roboty publiczne	0											0	0,00	
6	027	Staże zawodowe	1 279 258		22 301	115 500		9 400				281 620		1 708 079	1 706 700,36	100
7	024	Przygotowanie zawodowe	117 900					11 300					108 860	238 060	237 423,47	100
8	025	Koszty opieki nad dzieckiem/osobą zależną	0											0	0,00	
9	016	Prace społecznie użyteczne	44 320											44 320	44 319,36	100
10	016	Zatrudnienie w oparciu o ustawę o zatr.socj.	25 210											25 210	23 513,58	93
11	012	Dojazdy i zakwaterowanie dla osób podejmujących zatrudnienie	970											970	960,40	99
12	016	Audyt zewnętrzny	0									3 530	3 834	7 364	6 068,94	82
<b>III</b>	<b>0002</b>	<b>Zadania fakultatywne</b>	<b>446 172</b>	<b>0</b>	<b>0</b>	<b>0</b>	<b>0</b>	<b>0</b>	<b>0</b>	<b>0</b>	<b>0</b>	<b>1 138</b>	<b>1 090</b>	<b>448 400</b>	<b>447 384,93</b>	<b>100</b>
1	017	Koszty badań lekarskich	10 475											10 475	10 375,00	99
2	017	Koszty członków PRZ	11 567											11 567	11 566,80	100
3	017	Dodatki do wynagrodzeń pracowników	30 052											30 052	30 051,04	100
4	008	Poradnictwo zawodowe	18 642											18 642	18 641,73	100
5	008	Rozp. informacji dot. usług organów zatrud.	6 000											6 000	6 000,00	100
6	017	Druki	5 719											5 719	5 718,14	100
7	014	Usługi pocztowe	65 832											65 832	65 831,55	100
8	017	Usługi telefoniczne	11 457											11 457	11 456,73	100
9	014	Usługi bankowe	14 346											14 346	14 345,60	100
10	010	Badania rynku pracy	0											0	0,00	
11	007	System informatyczny	176 320											176 320	175 430,68	99
12	008	Rozpow. informacji dot. zatrudnienia	0											0	0,00	
13	017	Audyt zewnętrzny	0									1 138	1 090	2 228	2 227,06	100
14	009	Klub pracy	9 388											9 388	9 387,06	100
15	017	Szkolenia kadry	86 164											86 164	86 143,54	100
16	017	Koszty postępowania proces. i egzekucyjnego	210											210	210,00	100
		<b>OGÓLEM : I+II+III/</b>	<b>4 524 063</b>	<b>1 217 500</b>	<b>110 100</b>	<b>155 700</b>	<b>318 550</b>	<b>138 400</b>	<b>138 900</b>	<b>264 000</b>	<b>264 000</b>	<b>611 590</b>	<b>880 197</b>	<b>16 924 558</b>	<b>16 889 842,19</b>	<b>100</b>

I Zadania obligatoryjne są nielimitowane – poniesione wydatki stanowią plan

II Do ustalenia wysokości środków na zadania aktywne przyjęto:

- Program podstawowy ALGORYTM – 4 464 300 zł, pismo znak DF.I.4021/11a/AK/07 z dnia 23.02.2007 r./data wpływu 12.03.2007 r./ w ramach którego zabezpieczono środki w wys. 389 059 zł – na pokrycie wkładu własnego w dwóch kontynuowanych projektach współfinansowanych z EFS; środki w wys. 21 100 zł – na pokrycie wkładu własnego w projekcie SEKTOROWA POMOC – Przedsiębiorczy Pomorzanin
- DZIAŁANIE 1.2 – w wys. 447 700 zł – wkład wspólnotowy EFS /w tym zwiększenie kwoty dofinansowania projektu EFS 1.2 w wys. 169 300 zł – Decyzja DF.I-4021/11spol/JG/07 z dnia 30.03.2007 r./
- DZIAŁANIE 1.3 – w wys. 652 800 zł – wkład wspólnotowy EFS
- Program regionalny - VI edycja „GRYF” – środki w wys. 128 600 zł - przyznane pismem znak: DF.I.4021/11pr/AK/07 dnia 21.05.2007 r.
- Program regionalny - „Przedsiębiorczy Pomorzanin” - środki w wys. 377 900 zł – przyznane pismem znak: DF.I.4021/11pr/AK/07 z dnia 21.05.2007 r.
- Program regionalny - „Przedsiębiorczy Pomorzanin” – środki w wys. 800 000 zł - przyznane pismem znak: DF.I.-4021/11rm/AK/07 dnia 02.08.2007 r.
- Program regionalny - „Buduj dla Pomorza” – środki w wys. 138 400 zł - przyznane pismem znak: DF.I.4021/11pr/AK/07 dnia 05.06.2007 r.
- Program regionalny - „Inwestycje w kwalifikacje deficytowe na rynku pracy” – środki w wys. 330 000 zł - przyznane pismem znak: DF.I.4021/11rm/AK/07 dnia 29.06.2007 r.
- Program regionalny - „Praca dla młodych – Dobry Start” – środki w wys. 165 400 zł - przyznane pismem znak: DF.I.4021/11rm/AK/07 dnia 29.06.2007 r.
- Program regionalny – Aktywna Kobieta – środki w wys. 141 500 zł - przyznane pismem znak: DF.I.4021/11ak/AK/07 dnia 18.09.2007 r.
- Program regionalny – „Znak Firmowy” – środki w wys. 264 000 zł - przyznane pismem znak: DF.I.4021/11rm/AL/07 dnia 09.10.2007 r.
- Program regionalny – „Nowe Kadry” – środki w wys. 264 000 zł - przyznane pismem znak: DF.I.4021/11rm/AK/07 dnia 12.11.2007 r.

III Do ustalenia wysokości środków na zadania fakultatywne przyjęto:

- Algorytm – kwota 446 172 zł – pismo znak: DF.I.4021/11a/AK/07 z dnia 23.02.2007 r./data wpływu 12.03.2007 r./ w tym środki na pokrycie wkładu własnego projektów EFS 1.2 i EFS 1.3 w kwocie 2 228 zł



Ogółem środki Funduszu Pracy przyznane dla PUP w 2007 r. na zadania aktywne wynosiły 8 174 600 zł (zrealizowano 8 140 901,57 zł). Z tego przyznane algorytmem 4 464 300 zł, pozyskane z rezerwy Ministra MPiPS 1 964 900, z rezerwy Marszałka Województwa Pomorskiego 1 745 400 zł, w tym Fundusz Pracy na realizowanie wydatków związanych z realizacją Sektorowego Programu Operacyjnego- Rozwój Zasobów Ludzkich (SPO RZL) Działanie 1.2 i Działanie 1.3 w wysokości 1 100 500 zł.

W 2007 roku Powiatowy Urząd Pracy w Kwidzynie zaktywizował ogółem 1432 osoby bezrobotne, co stanowiło 37% ogółu zarejestrowanych. Najwięcej osób skierowano do aktywnych form z miasta Kwidzyna – 569 osób, tj. 40,2% osób bezrobotnych z miasta. Natomiast najniższy udział zaktywizowanych odnotowano w gminie Ryjewo – 119 osób tj. 27,7% ogółu zarejestrowanych z gminy Ryjewo. Tabela 12 szczegółowo przedstawia liczbę osób bezrobotnych skierowanych do aktywnych form przeciwdziałania bezrobociu, prowadzonych przez Powiatowy Urząd Pracy w Kwidzynie w 2007 r.

**Tabela 12. Osoby bezrobotne skierowane do atywnych form przeciwdziałania bezrobociu w okresie 01.01.2007 r. – 31.12.2007 r.**

Gmina	Środki na podjęcie dział. gosp.		Śr. na refundację kosztów zatr.bezr.		Prace interwencyjne		Roboty publiczne		Szkolenia		Przygotowanie zawodowe		Prace społecznie użyteczne		Staż		Inne		Razem	
	ogółem	kobiet	ogółem	kobiet	ogółem	kobiet	ogółem	kobiet	ogółem	kobiet	ogółem	kobiet	ogółem	kobiet	ogółem	kobiet	ogółem	kobiet	Skierowani do 31.12.2007	% udział do ogółu bezrobotnych
Miasto Kwidzyn	84	40	100	38	37	27	0	0	174	80	22	17	0	0	146	107	6	4	569	40,2
Gmina Kwidzyn	14	4	57	14	17	6	0	0	45	15	18	9	14	2	42	35	1	1	208	40,1
Gmina Gardeja	3	0	40	10	20	4	0	0	27	7	8	8	18	7	41	32	0	0	157	32,3
Gmina Sadlinki	5	3	18	8	22	4	0	0	21	7	0	0	0	0	15	10	0	0	81	29,3
Gmina Ryjewo	10	2	24	7	21	16	0	0	23	7	10	9	6	3	25	21	0	0	119	27,7
Miasto i gmina Prabuty	37	15	112	41	16	9	0	0	56	21	10	5	0	0	65	48	2	0	298	39,8
<b>RAZEM</b>	<b>153</b>	<b>64</b>	<b>351</b>	<b>118</b>	<b>133</b>	<b>66</b>	<b>0</b>	<b>0</b>	<b>346</b>	<b>134</b>	<b>68</b>	<b>48</b>	<b>38</b>	<b>12</b>	<b>334</b>	<b>253</b>	<b>9</b>	<b>5</b>	<b>1432</b>	<b>37,0</b>

Źródło: Opracowanie własne na podstawie sprawozdań MPiPS-01 o rynku pracy w 2007.

Na finansowanie programów na rzecz promocji zatrudnienia, łagodzenia skutków bezrobocia i aktywizacji zawodowej oprócz środków przyznanych algorytmem, Powiatowy Urząd Pracy w Kwidzynie pozyskał dodatkowe środki na realizację poniższych programów/projektów rynku pracy realizowanych w 2007 r.:

- Projekt: „**Młodzi i Aktywni 2006-2007**” w ramach działania 1.2 „Perspektywy dla młodzieży” Sektorowego Programu Operacyjnego Rozwój Zasobów Ludzkich Schemat a) Wspieranie młodzieży na rynku pracy realizowany w okresie od 01.05.2006 do 31.10.2007 roku.

Łącznie wsparciem, w ramach projektu realizowanego w Powiatowym Urzędzie Pracy w Kwidzynie, objętych zostało 238 bezrobotnych poniżej 25 roku życia zarejestrowanych przez okres do 24 miesięcy oraz bezrobotni absolwenci wszystkich typów szkół.

Uczestnicy zostali objęci następującymi formami aktywizacji:

- ♦ staże - 103 osoby bezrobotne (w 2007 roku 71 osób kontynuowało staż rozpoczęty w roku 2006),
- ♦ szkolenia - 96 osób bezrobotnych, z czego w 2007 roku 26 osób,
- ♦ jednorazowe środki na podjęcie działalności gospodarczej - 40 osób bezrobotnych, z czego w 2007 roku 22 osoby.

Jedna osoba, spośród wszystkich objętych wsparciem w ramach projektu, uczestniczyła w dwóch formach wsparcia.

Realizując powyższe formy aktywizacji, PUP w Kwidzynie pozyskał środki w kwocie 1 220 294 zł, z czego z Europejskiego Funduszu Społecznego 885 568 zł, a z krajowego wkładu publicznego 334 726 zł. Wydatki dotyczące ostatecznych beneficjentów stanowiły ponad 91% pozyskanej kwoty, tj. 1 107 008 zł., z czego w 2007 roku **592 558,90 zł.**

**Aktywizacja w 2007 r. w ramach projektu rynku pracy „Młodzi i Aktywni 2006-2007” SPO RZL Działanie 1.2**

Lp.	Zadania	Ilość osób objętych projektem w poszczególnych zadaniach	Ilość osób, które zakończyły udział w projekcie	Ilość osób, które podjęły pracę	Efektywność w %	Środki F.P. wydatkowane w 2007 r. (w zł)
1.	Stáže	71	64	51	71,8	281 607,59
2.	Szkolenia	26	26	22	84,6	23 451,31
3.	Jednorazowe środki na podjęcie działalności gospodarczej	22	22	22	100	287 500,00
<b>4.</b>	<b>Ogółem</b>	<b>119</b>	<b>112</b>	<b>95</b>	<b>79,8</b>	<b>592 558,90</b>

- Projekt: „Doświadczeni i Dynamiczni 2006-2007” w ramach działania 1.3 „Przeciwdziałanie i zwalczanie długotrwałego bezrobocia” Sektorowego Programu Operacyjnego Rozwój Zasobów Ludzkich schemat a) Wspieranie osób bezrobotnych, w tym długotrwanie bezrobotnych realizowany w okresie od 01.05.2006 do 31.10.2007 roku.

Łącznie wsparciem, w ramach Projektu realizowanego w Powiatowym Urzędzie Pracy w Kwidzynie, objętych zostało 243 bezrobotnych powyżej 25 roku życia zarejestrowanych przez okres do 24 miesięcy.

Uczestnicy zostali objęci następującymi formami aktywizacji:

- ◆ przygotowanie zawodowe w miejscu pracy - 51 osób bezrobotnych, z czego w 2007 roku skierowano 20 osób, a 10 osób kontynuowało przygotowanie zawodowe rozpoczęte w 2006 roku,
- ◆ szkolenia - 121 osób bezrobotnych, z czego w 2007 roku 39 osób,
- ◆ jednorazowe środki na podjęcie działalności gospodarczej - 77 osób bezrobotnych, z czego w 2007 roku 57 osób.

Sześć osób, spośród wszystkich objętych wsparciem w ramach projektu, uczestniczyło w dwóch formach wsparcia.

Realizując ww. instrumenty rynku pracy PUP w Kwidzynie pozyskał 1 329 437 zł, z czego 980 327 zł to kwota pochodząca ze środków wspólnotowych (Europejski Fundusz Społeczny), a 349 110 zł z Funduszu Pracy. Ogółem, całkowite wydatki dotyczące ostatecznych beneficjentów stanowiły ponad 88% pozyskanej kwoty, tj. 1 175 877 zł., z czego w 2007 roku **874 567,75 zł.**

**Aktywizacja w 2007 r. w ramach projektu rynku pracy  
„Doświadczeni i Dynamiczni 2006-2007” SPO RZL Działanie 1.3**

Lp.	Zadania	Ilość osób objętych projektem w poszczególnych zadaniach	Ilość osób, które zakończyły udział w projekcie	Ilość osób, które podjęły pracę	Efektywność w %	Środki F.P. wydatkowane w 2007 r. (w zł)
1.	Przygotowanie zawodowe w miejscu pracy	30	28	22	73,3	108 850,68
2.	Szkolenia	39	39	22	56,4	50 717,07
3.	Jednorazowe środki na podjęcie dział. gospodarczej	57	57	57	100	715 000,00
<b>4.</b>	<b>Ogółem</b>	<b>126</b>	<b>114</b>	<b>101</b>	<b>80,2</b>	<b>874 567,75</b>

- Projekty w ramach **VI Edycji Wojewódzkiego Programu Wspierającego Rozwój Gospodarczy i Tworzenie Miejsc Pracy w Oparciu o Wykorzystanie Tradycji i Zasobów Przyrodniczych Regionu - „GRYF”** realizowanego w okresie od 01.05.2007 do 31.12.2007 roku.

W ramach programu zrealizowano 7 projektów:

- Urząd Gminy Gardeja – „Gryfowy triathlon”,
- Urząd Gminy Ryjewo – „Dwa światy”,
- Towarzystwo Rozwoju Powiatu Kwidzyńskiego - „Energo-Gryf”,
- Wyższa Szkoła Zarządzania w Kwidzynie – „Mapa wirtualna – wzrost konkurencyjności regionu”,
- PPH „STYL” Krzysztof Stanek – „Gryfowy Rzemieślnik”,
- Powiatowy Urząd Pracy w Kwidzynie – „Gryfowe smakołyki”,
- Powiatowy Urząd Pracy w Kwidzynie – „Gryf Serwuje”.

W ramach ww. projektów staże odbyło 6 osób bezrobotnych, 7 osób zostało zaktywizowanych w ramach prac interwencyjnych, 2 osoby uzyskały zatrudnienie w ramach refundacji kosztów wyposażenia stanowiska pracy dla skierowanego bezrobotnego oraz 22 osoby zostały skierowane do odbycia szkolenia (19 osób ukończyło szkolenie, 3 osoby przerwały udział z powodu podjęcia pracy).

Ogółem, całkowite wydatki dotyczące ostatecznych beneficjentów stanowiły ponad 83,87% pozyskanej kwoty, tj. 107 862 zł.

#### Aktywizacja w 2007 r. w ramach programu rynku pracy „Gryf”

Lp.	Tytuł projektu i nazwa realizatora	Zadanie	Ilość osób skierowan. do projektu	Ilość osób, które zakończyły udział w projekcie	Ilość osób, które podjęły pracę	Efektywność w %	Środki F.P. wydatkowane w 2007 r.(w zł)
1.	"Dwa światy" - Urząd Gminy Ryjewo	Prace interwencyjne	2	2	0	0*	7 570
2.	"Energo-Gryf" – Towarzystwo Rozwoju Powiatu Kwidzyńskiego	Staż	2	2	2	100	4 889
3.	"Gryf serwuje" – PUP Kwidzyn	Szkolenie	11	10	3	27,3	19 927
4.	"Gryfowe smakołyki" – PUP Kwidzyn	Szkolenie	11	9	4	36,4	13 367
5.	„Gryfowy Rzemieślnik” - PPH „STYL” Krzysztof Stanek	Refundacja kosztów wyposażenia lub doposaż. stanowiska pracy	2	2	2	100	26 600
6.	„Gryfowy triathlon” - Urząd Gminy Gardeja	Prace interwencyjne, staż	7	7	1	14,3*	27 088
7.	„Mapa wirtualna – wzrost konkurencyjności” - Wyższa Szkoła Zarządzania Kwidzyn	Staż	2	2	1	50*	8 421
<b>8.</b>	<b>Ogółem</b>		<b>37</b>	<b>34</b>	<b>13</b>	<b>35,14*</b>	<b>107 862</b>

\*) Osoby zakończyły uczestnictwo w projekcie dnia 30.11.2007 r., więc realna efektywność będzie możliwa do zbadania po upływie 3 miesięcy od zakończenia udziału w projekcie.

- „**Sektorowa Pomoc**” w ramach II Edycji Programu Regionalnego „Przedsiębiorczy Pomorzanie” realizowanego w 2007 r., ze środków Funduszu Pracy – dwa wnioski o dofinansowanie projektu. Projekt realizowany w okresie 21.05.2007 do 31.12.2007 roku.

Łączna wartość projektu wyniosła 1 217 500 zł, W ramach projektu podmiotom prowadzącym działalność gospodarczą zrefundowano koszty wyposażenia lub doposażenia stanowiska pracy dla 72 skierowanych osób bezrobotnych oraz przyznano 20 osobom bezrobotnym jednorazowo środki na podjęcie działalności gospodarczej. Ogółem, całkowite wydatki dotyczące ostatecznych beneficjentów stanowiły 100% pozyskanej kwoty.

**Aktywizacja w 2007 r. w ramach programu rynku pracy „SEKTOROWA POMOC”  
(II Edycja Programu Regionalnego „Przedsiębiorczy Pomorzanie”)**

Lp.	Zadania	Ilość osób skierowanych do programu	Ilość osób, które zakończyły udział w programie	Ilość osób, które podjęły pracę	Efektywność w %	Środki F.P. wydatkowane w 2007 r. (w zł)
1.	Jednorazowe środki na podjęcie działalności gospodarczej	20	20	20	100	264 000
2.	Refundacja kosztów wyposażenia lub doposażenia stanowiska pracy dla skierowanego bezrobotnego	72	72	72	100	953 500
<b>3.</b>	<b>Ogółem</b>	<b>92</b>	<b>92</b>	<b>92</b>	<b>100</b>	<b>1 217 500</b>

- „**Niech się mury pną do góry**” w ramach Programu Regionalnego „Buduj dla Pomorza”. Projekt realizowany w okresie 16.07.2007 do 31.12.2007 roku.

W ramach projektu staże odbyło 3 osoby bezrobotne, 4 osoby zostały zaktywizowane w ramach przygotowania zawodowego w miejscu pracy oraz 49 osób zostało skierowanych do odbycia szkolenia (44 osób ukończyło szkolenie, 5 osób przerwały udział z powodu podjęcia pracy). Ogółem, całkowite wydatki dotyczące ostatecznych beneficjentów stanowiły ponad 92% pozyskanej kwoty, tj. 127 456,56 zł.

**Aktywizacja w 2007 r. w ramach programu rynku pracy  
„NIECH SIĘ MURY PNĄ DO GÓRY” (Program Regionalny „Buduj dla Pomorza”)**

Lp.	Zadania	Ilość osób skierowanych do programu	Ilość osób, które zakończyły udział w programie	Ilość osób, które podjęły pracę	Efektywność w %	Środki F.P. wydatkowane w 2007 r. (w zł)
1.	Szkolenia	49	44	13	26,53	107 433,86
	Przygotowania zawodowe w miejscu pracy	4	4	0	0*	10 712,75
	Staż	3	3	1	33,33*	9 309,95
<b>2.</b>	<b>Ogółem</b>	<b>56</b>	<b>51</b>	<b>14</b>	<b>25</b>	<b>127 456,56</b>

\*) Osoby zakończyły uczestnictwo w projekcie dnia 30.11.2007 r., więc realna efektywność będzie możliwa do zbadania po upływie 3 miesięcy od zakończenia udziału w projekcie.

- „Inwestycje w kwalifikacje deficytowe na rynku pracy” finansowany z rezerwy Funduszu Pracy pozostającej do dyspozycji MPiPS. Projekt realizowany w okresie 16.07.2007 do 31.12.2007 roku.

W ramach projektu 46 osób zostało skierowanych do odbycia szkolenia (40 osób ukończyło szkolenie, 6 osób przerwało udział z powodu podjęcia pracy) oraz 16 osobom bezrobotnym przyznano jednorazowo środki na podjęcie działalności gospodarczej.

Ogółem, całkowite wydatki dotyczące ostatecznych beneficjentów stanowiły ponad 96,4% pozyskanej kwoty, tj. 318 104,74 zł.

#### Aktywizacja w 2007 r. w ramach programu rynku pracy „INWESTYCJE W KWALIFIKACJE DEFICYTOWE NA RYNKU PRACY”

Lp.	Zadania	Ilość osób skierowanych do programu	Ilość osób, które zakończyły udział w programie	Ilość osób, które podjęły pracę	Efektywność w %	Środki F.P. wydatkowane w 2007 r. (w zł)
1.	Szkolenia	46	40	26	56,5	105 304,74
	Jednorazowe środki na podjęcie działalności gospodarczej	16	16	16	100	212 800,00
<b>2.</b>	<b>Ogółem</b>	<b>62</b>	<b>56</b>	<b>42</b>	<b>67,7</b>	<b>318 104,74</b>

- „Praca dla Młodych – Dobry Start” finansowany z rezerwy Funduszu Pracy pozostającej do dyspozycji MPiPS. Projekt realizowany w okresie 13.07.2007 do 31.12.2007 roku.

W ramach projektu 44 osób zostało skierowanych do odbycia stażu oraz 3 osoby uzyskały zatrudnienie w ramach refundacji kosztów wyposażenia stanowiska pracy dla skierowanego bezrobotnego. Ogółem, całkowite wydatki dotyczące ostatecznych beneficjentów stanowiły ponad 94% pozyskanej kwoty, tj. 155 613,74 zł.

#### Aktywizacja w 2007 r. w ramach programu rynku pracy „PRACA DLA MŁODYCH – DOBRY START”

Lp.	Zadania	Ilość osób skierowanych do programu	Ilość osób, które zakończyły udział w programie	Ilość osób, które podjęły pracę	Efektywność w %	Środki F.P. wydatkowane w 2007 r. (w zł)
1.	Staż	44	38	18	40,90*	115 413,74
2.	Refundacja kosztów wyposażenia lub doposażenia stanowiska pracy dla skierowanego bezrobotnego	3	3	3	100	40 200
<b>2.</b>	<b>Ogółem</b>	<b>47</b>	<b>47</b>	<b>21</b>	<b>44,7*</b>	<b>155 613,74</b>

\*) Osoby zakończyły uczestnictwo w projekcie dnia 30.11.2007 r., więc realna efektywność będzie możliwa do zbadania po upływie 3 miesięcy od zakończenia udziału w projekcie.

- „**Aktywna Kobieta**” finansowany z rezerwy Funduszu Pracy pozostającej do dyspozycji MPiPS. Projekt realizowany w okresie 18.09.2007 do 31.12.2007 roku.

W ramach projektu 30 osób zostało skierowanych do odbycia szkolenia (30 osób ukończyło szkolenie). Ogółem, całkowite wydatki dotyczące ostatecznych beneficjentów stanowiły ponad 98% pozyskanej kwoty, tj. 138 879,00 zł. Po ukończeniu szkolenia 8 osób zostało skierowanych na przygotowanie zawodowe w miejscu pracy zgodnie z kierunkiem ukończonego szkolenia.

**Aktywizacja w 2007 r., w ramach programu rynku pracy  
„AKTYWNA KOBIETA ”**

Lp.	Zadania	Ilość osób skierowanych do programu	Ilość osób, które zakończyły udział w programie	Ilość osób, które podjęły pracę	Efektywność w %	Środki F.P. wydatkowane w 2007 r.(w zł)
1.	Szkolenia	30	30	0	0*	138 879,00
<b>2.</b>	<b>Ogółem</b>	<b>30</b>	<b>30</b>	<b>0</b>	<b>0*</b>	<b>138 879,00</b>

\*) Osoby zakończyły uczestnictwo w projekcie dnia 26.11.2007 r., więc realna efektywność będzie możliwa do zbadania po upływie 3 miesięcy od zakończenia udziału w projekcie.

- „**Znak Firmowy**” finansowany z rezerwy Funduszu Pracy pozostającej do dyspozycji MPiPS. Projekt realizowany w okresie 09.10.2007 do 31.12.2007 roku.

W ramach projektu 20 osobom bezrobotnym przyznano jednorazowo środki na podjęcie działalności gospodarczej. Ogółem, całkowite wydatki dotyczące ostatecznych beneficjentów stanowiły ponad 100% pozyskanej kwoty, tj. 264 000,00 zł.

**Aktywizacja w 2007 r., w ramach programu rynku pracy „ZNAK FIRMOWY”**

Lp.	Zadania	Ilość osób skierowanych do programu	Ilość osób, które zakończyły udział w programie	Ilość osób, które podjęły pracę	Efektywność w %	Środki F.P. wydatkowane w 2007 r.(w zł)
1.	Jednorazowe środki na podjęcie działalności gospodarczej	20	20	20	100	264 000
<b>2.</b>	<b>Ogółem</b>	<b>20</b>	<b>20</b>	<b>20</b>	<b>100</b>	<b>264 000</b>

- „**Nowe Kadry**” finansowany z rezerwy Funduszu Pracy pozostającej do dyspozycji MPiPS. Projekt realizowany w okresie 12.11.2007 do 31.12.2007 roku.

W ramach projektu podmiotom prowadzącym działalność gospodarczą zrefundowano koszty wyposażenia lub doposażenia stanowiska pracy dla 19 skierowanych osób bezrobotnych oraz przyznano 1 osobie bezrobotnej jednorazowo środki na podjęcie działalności gospodarczej. Ogółem, całkowite wydatki dotyczące ostatecznych beneficjentów stanowiły ponad 100% pozyskanej kwoty, tj. 264 000,00 zł..

#### **Aktywizacja w 2007 r. w ramach programu rynku pracy „NOWE KADRY”**

Lp.	Zadania	Ilość osób skierowanych do programu	Ilość osób, które zakończyły udział w programie	Ilość osób, które podjęły pracę	Efektywność w %	Środki F.P. wydatkowane w 2007 r. (w zł)
1.	Jednorazowe środki na podjęcie działalności gospodarczej	1	1	1	100	13 200
2.	Refundacja kosztów wyposażenia lub doposażenia stanowiska pracy dla skierowanego bezrobotnego	19	19	19	100	250 800
<b>2.</b>	<b>Ogółem</b>	<b>20</b>	<b>20</b>	<b>20</b>	<b>100</b>	<b>264 000</b>

Powiatowy Urząd Pracy w Kwidzynie w 2007 roku aktywnie wspierał bezpłatny miesięcznik poświęcony problematyce rynku pracy pn. „Panorama Regionu” wydawany, w nakładzie 40.000 egzemplarzy, przez Stowarzyszenie Absolwentów Wyższej Szkoły Zarządzania w Kwidzynie „Nasza Europa” i obejmujący zasięgiem powiaty: grudziądzki, kwidzyński, malborki oraz sztumski oraz jego kontynuacje w formie bezpłatnego miesięcznika poświęconego problematyce rynku pracy makroregionu północnego pn. „Etat” wydawanego w nakładzie 50 tys. egzemplarzy i obejmującego swym zasięgiem 20 powiatów.

### **3. Pośrednictwo pracy**

#### **3.1. Oferty pracy**

W okresie sprawozdawczym urząd dysponował ogółem **16.708** wolnymi miejscami pracy. Na tę liczbę składają się:

- \* Oferty pracy zgłaszane przez pracodawców osobiście lub telefonicznie do PUP **2.311,**  
(oferty zamknięte)



* Oferty pracy otwarte	<b>1.621,</b>
* Oferty agencji pośrednictwa pracy (praca za granicą):	<b>1.965,</b>
* Oferty pochodzące ze strony Wojewódzkiego Urzędu Pracy w Gdańsku – <a href="http://www.wup.gdansk.pl">www.wup.gdansk.pl</a> (praca za granicą):	<b>4.940,</b>
* EURES	<b>5.871.</b>

W wyniku aktywnych działań pośrednictwa pracy **4.607** osób zostało skierowanych do pracy, w tym **2.820** osób zawartych w art. 49 ustawy o promocji zatrudnienia i instytucjach rynku pracy (Dz. U. Nr 99, poz. 1001 z późn. zm.). W wyniku skierowania podjęło prace **2.065** osób, w tym **628** osób określonych w art. 49 ustawy. PUP w Kwidzynie miał kontakt z **13.160** osobami bezrobotnymi, w tym **9.910** osób stawiło się na żądanie bądź zostało skierowanych z działu ewidencji świadczeń, zaś **3.250** osób zgłosiło się do PUP z własnej inicjatywy. Widać wyraźnie, iż  $\frac{2}{3}$  kontaktów zorganizował urząd, a jedynie  $\frac{1}{3}$  nastąpiła z inicjatywy samych bezrobotnych. Zorganizowano również **14 giełd pracy**, z których skorzystało **251** uczestników. W wyniku giełd pracy zatrudnienie podjęło **79** osób.

Sieć EURES (Europejskie Służby Zatrudnienia) jest siecią współpracy publicznych służb zatrudnienia i ich partnerów na rynku pracy, wspierająca mobilność w dziedzinie zatrudnienia na poziomie międzynarodowym i transgranicznym. Głównym celem tej sieci jest międzynarodowe pośrednictwo pracy, doradztwo w zakresie warunków życia i pracy oraz sytuacji na rynku pracy, w krajach Unii Europejskiej, w krajach należących do Europejskiego Obszaru Gospodarczego (EOG) oraz Szwajcarii. Uniwersalnymi wymaganiami oczekiwanymi wobec bezrobotnego wyrażającego chęć podjęcia pracy w ramach EURES jest głównie znajomość języka angielskiego, wykształcenie oraz doświadczenie w danym zawodzie. W ramach systemu EURES do PUP Kwidzyn napłynęło ogółem **5.871** ofert pracy. Udzielono informacji indywidualnie i grupowo **877** osobom bezrobotnym i poszukującym chcących wyjechać do pracy zagranicę.

#### **Największe zapotrzebowanie pracodawców zagranicznych jest na stanowiska:**

- w branży gastronomicznej (m.in. kucharz, kelner),
- w branży hotelarskiej (m.in. recepcjonista, pokojówka, portier),
- animator czasu wolnego,
- operator maszyn CNC,
- w branży budowlanej (m.in. murarz, malarz, tynkarz),

- opiekun osób starszych i niepełnosprawnych,
- inżynierzy w różnych specjalnościach,
- stolarz/cieśla,
- spawacz,
- elektryk,
- prace sezonowe przy zbiorach, uprawie owoców i warzyw,
- kierowca ciężarówki.

Ze względu na rosnącą liczbę agencji zatrudnienia w ostatnim czasie wzrosła również liczba osób zainteresowanych zagranicznymi ofertami pracy, które pochodzą z agencji pośrednictwa pracy. Należy zaznaczyć, iż w PUP rozpowszechniane są tylko oferty pracy z agencji, które posiadają wpis do krajowego rejestru agencji zatrudnienia potwierdzony certyfikatem. Ogółem do PUP wpłynęło **1.965** ofert pracy z **38** agencji pośrednictwa pracy oferujących stanowiska pracy za granicą. Wśród tych ofert dominują oferty na stanowiska:

- rzeźnik/wykrawacz,
- elektryk,
- stolarz,
- cieśla,
- spawacz,
- w branży gastronomicznej,
- w branży hotelarskiej,
- animator czasu wolnego,
- pracownik produkcji,
- kierowca ciężarówki,
- mechanicy,
- opiekun/opiekunka osób starszych i niepełnosprawnych,
- pracownik budowlany,
- ślusarz,
- prace w rolnictwie i ogrodnictwie,
- elektromonter.

Zagraniczne oferty pracy napływają również z Wojewódzkiego Urzędu Pracy w Gdańsku. Ogółem PUP skorzystał z **4.940** ofert pochodzących z WUP. Najwięcej propozycji napłynęło z Hiszpanii, gdzie największe zapotrzebowanie zgłaszane jest do pracy w ogrodnictwie oraz w rolnictwie.

Należy podkreślić, że PUP nie realizuje ofert zagranicznych, pełni tylko funkcję informacyjną i częściowo rekrutacyjną (zbieranie informacji na temat osób zainteresowanych ofertami, pomoc przy składaniu CV, przekazywanie listy kandydatów do Wojewódzkiego Urzędu Pracy w Gdańsku). Z tego powodu nie dysponuje danymi dotyczącymi ilości osób podejmujących pracę za granicą w ramach ofert zgłaszanych do PUP.

Analizując oferty pracy zgłoszone przez pracodawców z kraju oraz powiatu kwidzyńskiego stwierdzono występowanie następujących **zawodów deficytowych**:

- elektryk,
- kierowca samochodu ciężarowego,
- pracownik magazynowy/magazynier z uprawnieniami na wózki widłowe,
- mechanik samochodowy,
- nauczyciel języków obcych,
- pracownik ochrony mienia i osób z licencją I i II stopnia,
- monter elektronik,
- fryzjer
- operator maszyn CNC,
- inżynier mechanik z biegłą znajomością języka angielskiego,
- inżynier automatyk z biegłą znajomością języka angielskiego,
- inżynier zapewnienia jakości dostaw z biegłą znajomością języka angielskiego,
- kierownik budowy z uprawnieniami budowlanymi,
- specjalista ds. aparatury kontrolno – pomiarowej,
- lakiernik samochodowy,
- diagnosta samochodowy,
- tokarz, frezer, ślusarz,
- księgowa.

**Zawód deficytowy** to zawód, na który występuje na rynku pracy wyższe zapotrzebowanie, niż liczba osób poszukujących pracy w tym zawodzie.

**Najwięcej miejsc pracy zgłoszono w zawodach:**

- pracownik magazynowy/magazynier z uprawnieniami na wózki widłowe,
- kierowca samochodu ciężarowego,
- kasjer handlowy,
- elektryk,
- monter elektronik (urządzenia radiowo – telewizyjne),
- mechanik samochodowy,

- murarz,
- nauczyciel języków obcych,
- pracownik biurowy,
- pracownik fizyczny,
- pracownik ochrony mienia i osób z licencją I i II stopnia,
- pracownik produkcji/operator produkcji,
- robotnik budowlany,
- robotnik gospodarczy,
- robotnik pomocniczy przy konserwacji zieleni,
- sprzątaczką,
- sprzedawca,
- zbijacz palet,
- kucharz,
- sekretarka,
- szwaczka,

Zdecydowanie w ramach usług pośrednictwa pracy zwiększył się zakres obsługi telefonicznej osób poszukujących pracę . Posiadane w dyspozycji oferty budziły zainteresowanie nie tylko wśród osób bezrobotnych, ale także aktualnie pracujących. Rozpowszechnianie ofert pracy na łamach lokalnej prasy oraz na stronach internetowych skutkuje brakiem sformalizowanej, udokumentowanej efektywności pracy pośrednika. Ta forma dystrybucji ofert pracy zarówno w skali powiatu, jak i kraju cieszy się jednak dużym zainteresowaniem wśród pracodawców, jak i osób poszukujących pracy.

### 3.2. **Analiza aktywizacji zawodowej osób bezrobotnych**

W wyniku działań pośrednictwa pracy w 2007 roku z aktywizowano zawodowo **2.977** osoby bezrobotne, którym założono „Kartę aktywizacji osób bezrobotnych” z wykształceniem:

wyższym	-	<b>360</b>
policealnym	-	<b>277</b>
średnim	-	<b>1.746</b>
zawodowym	-	<b>388</b>

Osoby bezrobotne odpowiadały na pytania związane między innymi z rodzajem pracy możliwej do wykonywania, zainteresowaniami ofertą szkoleniową oferowaną przez PUP, a także skorzystaniem z porad doradcy zawodowego czy też uczestnictwa w Klubie Pracy.

W wyniku aktywizacji osób bezrobotnych do 25 roku życia, z wykształceniem gimnazjalnym i poniżej, stwierdzono, iż zdecydowana większość nie kontynuuje nauki. Z analizy wynika również, że większość to długotrwale bezrobotni.

Większą aktywność zawodową prezentują osoby pozostające krócej w rejestrze urzędu, posiadające prawo do zasiłku.

Osoby długotrwale bezrobotni podawały przyczyny tak długiego bezrobocia między innymi:

1. opieka na dziećmi,
2. ograniczenia zdrowotne,
3. brak doświadczenia w zawodzie wyuczonym,
4. zbyt małe wynagrodzenie,
5. edukacja w systemie zaocznym,
6. ograniczenia wiekowe, podawane przez osoby powyżej 40 roku życia,
7. chęć pracy wyłącznie w zawodzie wyuczonym, są to często zawody nieadekwatne do potrzeb lokalnego rynku pracy,
8. pozostanie na utrzymaniu małżonka.

### **3.3. Monitoring zawodów deficytowych i nadwyżkowych**

Monitoring zawodów deficytowych i nadwyżkowych jest prowadzony w oparciu o ujednolicone zalecenia metodyczne opracowane przez Departament Rynku Pracy Ministerstwa Pracy i Polityki Społecznej. Zgodnie z zaleceniami metodycznymi raporty z monitoringu zawodów deficytowych i nadwyżkowych opracowywane są co pół roku.

Monitoring zawodów deficytowych i nadwyżkowych jest rozwijany i doskonalony w celu:

- określenia kierunków zmian zachodzących w strukturze zawodów na lokalnym i regionalnym rynku pracy,

- określenia odpowiednich kierunków szkolenia bezrobotnych, a w rezultacie zwiększenie efektywności organizowanych szkoleń,
- bieżąca korekta poziomu, struktury i treści kształcenia zawodowego przez władze oświatowe i dyrekcje szkół,
- usprawnienie pośrednictwa pracy poprzez uzyskanie informacji o planowanych ofertach pracy na rok przyszły oraz przewidywanej liczbie absolwentów według zawodów,
- ułatwienie realizacji programów aktywizacji osób bezrobotnych.

Raporty z monitoringu zawodów deficytowych i nadwyżkowych powinny być wykorzystywane przez organy i instytucje zainteresowane problematyką rynku pracy, w szczególności szkoły i instytucje szkoleniowe.

#### **4. Poradnictwo zawodowe i klub pracy**

Usługi poradnictwa zawodowego w roku 2007 obejmowały głównie osoby bezrobotne i młodzież uczącą się. Najczęstszym problem zawodowym z którym zgłaszały się osoby bezrobotne do doradcy było doskonalenie zawodowe (uzupełnienie wiadomości i umiejętności zawodowych) oraz przekwalifikowanie. Ponadto deficyt wiedzy w zakresie umiejętności poszukiwania pracy, podejmowanie działalności gospodarczej, oraz dokonywanie wyboru zawodu.

Poradnictwo zawodowe realizowane było w formie indywidualnej oraz grupowej porady zawodowej. Świadczona również był usługa informacji zawodowej (indywidualna i grupowa). Z informacji zawodowej korzystała głównie młodzież ucząca się, osoby pracujące, bądź nie zarejestrowane w PUP, również osoby bezrobotne.

#### **Działania z zakresu poradnictwa zawodowego i informacji zawodowej:**

- Zajęcia informacyjno-szkoleniowe pt. „Samodzielność w poszukiwaniu pierwszej pracy” dla absolwentów rejestrujących się w urzędzie po raz pierwszy. Celem głównym było przekazanie młodzieży podstawowych informacji z zakresu usług świadczonych przez powiatowy urząd pracy; ponadto poruszono między innymi takie zagadnienia jak: sposoby szukania pracy, zasady pisania życiorysu i listu motywacyjnego, autoprezentacja.

- Indywidualne porady zawodowe. Celem indywidualnych rozmów doradczych była pomoc klientom w określeniu problemu zawodowego (wybór zawodu, doskonalenie zawodowe, zatrudnienie) oraz rozwiązaniu go.
- Przeprowadzenie testu – Kwestionariusz Zainteresowań Zawodowych.
- Korzystanie z zasobów Sali Informacji Zawodowej. W ramach indywidualnych wizyt w Sali Informacji Zawodowej korzystającym udostępniono zasoby SIŻ, tj.: teczki informacji o zawodzie, filmy zawodoznawcze, programy komputerowe („Doradca 2000”, „Uczelnie Wyższe”, „Zawody przyszłości”, itp.), przewodniki po zawodach, informatory na studia wyższe, bądź informatory szkół ponadgimnazjalnych, wzory życiorysów, listów motywacyjnych, wykaz zakładów pracy.
- Spotkania informacyjne dla osób zainteresowanych podjęciem pracy w krajach Unii Europejskiej (we współpracy z asystentem EURES).
- Przeprowadzanie warsztatów dotyczących analizy predyspozycji zawodowych; głównym celem przeprowadzonych warsztatów było ukazanie istoty predyspozycji zawodowych w kontekście wyboru zawodu, poszukiwania zatrudnienia.
- Przeprowadzanie warsztatów nt. „Aktywne poszukiwanie pracy”- (przy udziale lidera Klubu Pracy oraz pośrednika pracy). Celem warsztatów było zapoznanie uczestników z metodami poszukiwania pracy, rynkiem pracy, oraz ofertami pracy.
- Zorganizowanie zajęć przy współpracy z Miejskim Ośrodkiem Pomocy Społecznej w Kwidzynie na rzecz osób bezrobotnych (zajęcia dotyczące aktywnego poszukiwania pracy).
- Spotkanie informacyjne dla uczniów szkół ponadgimnazjalnych kończących edukację w 2007r. -poświęcone m in. zagadnieniom dotyczącym rynku pracy, poszukiwania zatrudnienia, usługom urzędu pracy, oraz zatrudnienia w krajach UE.
- Zajęcia z zakresu orientacji zawodowej – gimnazjum.
- Spotkanie w PPP z pedagogami szkolnymi gimnazjum powiatu kwidzyńskiego oraz doradcą zawodowym PUP, dotyczące nawiązania współpracy doradcy zawodowego ze szkołami celem przeprowadzenia zajęć zawodoznawczych dla uczniów kończących gimnazjum – w spotkaniu wzięło udział 8 pedagogów, 2 pracowników PPP (pedagog, psycholog) oraz doradca zawodowy PUP.

- Udział doradcy w giełdach pracy, pomoc w doborze kandydatów na stanowiska.
- Indywidualne rozmowy, informacje zawodowe, wydawanie opinii do wniosków kandydatów na szkolenie oraz ubiegających się o przyznanie jednorazowych środków na podjęcie działalności gospodarczej.
- Zaplanowanie, zorganizowanie i przeprowadzenie we współpracy z pośrednikiem pracy i liderem klubu pracy aktywizacji zawodowej na rzecz osób bezrobotnych do 25 roku życia, z wykształceniem gimnazjalnym i poniżej.
- Zorganizowanie zajęć grupowych, których tematem było przygotowanie się do rozmowy kwalifikacyjnej.

<b>Rodzaj, forma usługi poradnictwa zawodowego i informacji zawodowej</b>	<b>Ilość spotkań</b>	<b>Liczba osób ogółem</b>	<b>W tym liczba kobiet</b>
Zajęcia informacyjno-szkoleniowe: „Samodzielność w poszukiwaniu pierwszej pracy”	24	202	122
Indywidualne porady zawodowe (założone karty usług doradczych)	-	360	191
Indywidualne korzystanie z zasobów Sali Informacji Zawodowej	-	57	45
Spotkanie informacyjne dla osób zainteresowanych podjęciem pracy w krajach UE (we współpracy z asystentem EURES)	5	45	19
Warsztaty dotyczące analizy predyspozycji zawodowych, planowania drogi zawodowej	14	128	120
Warsztaty: „Aktywne poszukiwanie pracy” (we współpracy z liderem klubu pracy oraz pośrednikiem pracy)	8	57	35
Test – Kwestionariusz Zainteresowań Zawodowych	-	23	21
Udział doradcy w giełdach pracy	12	216	67
Zajęcia we współpracy z Miejskim Ośrodkiem Pomocy Społecznej w Kwidzynie na rzecz osób bezrobotnych (zajęcia dotyczące aktywnego poszukiwania pracy)	1	6	2
Spotkania informacyjne dla uczniów szkoły ponadgimnazjalnej (dotyczące usług PUP)	1	75	3
Spotkania informacyjne dla uczniów szkoły ponadgimnazjalnej (dotyczące zatrudnienia w krajach UE)	2	48	13
Informacja zawodowa - gimnazjum	20	530	279
Indywidualne rozmowy, opinie do wniosków na szkolenie (bez zakładania kart usług doradczych)	-	242	-
Zajęcia grupowe dotyczące przygotowania się do rozmowy kwalifikacyjnej	1	12	-
Spotkanie w Poradni Psychologiczno – Pedagogicznej	1	10	9
Aktywizacja zawodowa osób bezrobotnych do 25 roku życia, z wykształceniem gimnazjalnym i poniżej	-	137	86

W roku 2007 na terenie Powiatowego Urzędu Pracy w Kwidzynie funkcjonował klub pracy, świadczący pomoc osobom poszukującym zatrudnienia w zakresie wspierania ich w aktywnym poszukiwaniu pracy, w szczególności



zaznajamiając z aktywnymi metodami poszukiwania zatrudnienia, aktywizując osoby bezrobotne, zapoznając je z zasadami poruszania się po rynku pracy, jak również przygotowując bezrobotnych do rozmów kwalifikacyjnych z pracodawcami.

W roku 2007 klub pracy cieszył się sporym zainteresowaniem, co zaowocowało 28 spotkaniami grupowymi, w tym:

- ◆ 3 spotkania w ramach szkolenia z zakresu aktywnych metod poszukiwania zatrudnienia,
- ◆ 13 spotkań w ramach zajęć aktywizacyjnych,
- ◆ 8 warsztatów zorganizowane przy współpracy doradcy zawodowego i pośrednika pracy,
- ◆ 4 spotkania z penitencjariuszami Zakładu Karnego w Kwidzynie.

W szkoleniach z zakresu aktywnych metod poszukiwania zatrudnienia udział wzięły 33 osoby, w tym 33 kobiety, natomiast w zajęciach aktywizacyjnych udział wzięły 122 osoby, z czego 111 to kobiety. Łącznie w roku 2007 zajęciami grupowymi zostało objętych przez klub pracy 155 osób, w tym 144 kobiety.

Lider klubu pracy przeprowadził w 2007 roku 8 warsztatów pt. "Aktywne poszukiwanie pracy" (we współpracy z doradcą zawodowym i pośrednikiem pracy), których uczestnikami było 57 osób w tym 35 kobiet.

Odbyły się również 4 spotkania z penitencjariuszami Zakładu Karnego w Kwidzynie, których tematem było aktywne poszukiwanie pracy po opuszczeniu zakładu karnego. W spotkaniach tych udział wzięło 139 osób.

W 2007 roku klub pracy prowadził także działalność polegającą na udostępnianiu osobom zainteresowanym sali komputerowej w tym, dostępu do internetu w celu poszukiwania zatrudnienia. Z możliwości tej skorzystało 61 osób.

Ponadto klub pracy udostępnia osobom zainteresowanym zasoby, jakie posiada w swojej dyspozycji, m.in. wzory pism, literatura dot. poszukiwania pracy i rynku pracy, informatory, czasopisma i inne. W roku 2007 z zasobów klubu pracy skorzystało 89 osób.

Łącznie z usług klubu pracy w roku 2007 skorzystało 501 osób.

## 5. Obsługa formalna

W dziale ewidencji i świadczeń realizowane są w szczególności takie zadania jak:

1. upowszechnianie informacji o prawach i obowiązkach bezrobotnego
2. rejestrowanie bezrobotnych i poszukujących pracy
3. wydawanie zaświadczeń
4. przyznawanie osobom uprawnionym zasiłków dla bezrobotnych
5. wydawanie decyzji w sprawach:
  - uznania lub odmowie uznania danej osoby za bezrobotną oraz utracie statusu osoby bezrobotnej
  - przyznania lub odmowie przyznania prawa do zasiłku dla bezrobotnych
  - obowiązku zwrotu nienależnie pobranego zasiłku, dodatku szkoleniowego, stypendium
6. obsługa osób bezrobotnych
7. obsługa poszukujących pracy
8. wydawanie i aktualizowanie legitymacji ubezpieczeniowych w tym rodzinnych.
9. współdziałanie z innymi komórkami organizacyjnymi urzędu
10. archiwizowanie dokumentów bezrobotnych i poszukujących pracy
11. współpraca z organami egzekucyjnymi odnośnie osób mających zobowiązania alimentacyjne.

Oprócz zadań zleconych wynikających z ustawy o promocji zatrudnienia i instytucjach rynku pracy pracownicy działu ds. ewidencji i świadczeń realizują zadania wynikające z ustawy z dnia 27 sierpnia 2004 r. o świadczeniach opieki zdrowotnej finansowanych ze środków publicznych.

Z dniem rejestracji osoby bezrobotne zgłaszane są do ubezpieczenia społecznego i zdrowotnego.

Pracownicy działu udzielają również odpowiedzi na pisma i wnioski o udostępnienie danych ze zbioru danych osobowych wpływające do tutejszego urzędu np. z Policji, ZUS-u, GOPS-u, MOPS-u, od Komornika, Sądu dotyczące osób bezrobotnych oraz osób wyrejestrowanych z ewidencji bezrobotnych lub poszukujących pracy. W roku 2007 udzielono odpowiedzi na 906 pism i wniosków. Ponadto zostało wydanych 300 legitymacji ubezpieczeniowych w tym 94 dla członków rodziny.

Bez zbędnej zwłoki wydawane są zaświadczenia osobom zainteresowanym o posiadaniu statusu bezrobotnego i wysokości pobieranego zasiłku lub stypendium, bądź zaświadczenia wymagane do ustalenia kapitału początkowego. Dodatkowo wydawane są zaświadczenia dla osób zarejestrowanych w byłej filii Urzędu Pracy w Kisielicach oraz Suszu zamieszkałych na terenie miasta i gminy Kisielice oraz Susz.

W 2007 r. wniesiono 20 odwołań, z których:

- utrzymano w mocy – 13
- uchylono – 4
- rozpatrzone w/m uchylono 2 decyzje
- umorzono postępowanie odwoławcze –1.

PUP w Kwidzynie w 2007 r., podobnie jak rok wcześniej, współdziałał z Powiatową Radą Zatrudnienia w Kwidzynie (organem opinio-doradczym Starosty), w sprawach promocji zatrudnienia, łagodzenia skutków bezrobocia oraz aktywizacji zawodowej. Członkowie na posiedzeniach rady zapoznawali się z bieżącą sytuacją na lokalnym rynku pracy oraz wysokością przyznanego limitu środków Funduszu Pracy na 2007 rok, przeznaczonych na realizację zadań, związanych z promocją zatrudnienia, łagodzeniem skutków bezrobocia, aktywizacją zawodową oraz zadaniami fakultatywnymi urzędu.

W 2007 r. odbyło się pięć posiedzeń Powiatowej Rady Zatrudnienia w Kwidzynie.

W ramach posiadanych kompetencji Powiatowa Rada Zatrudnienia wydała:

- 2 opinie dotyczące podziału środków Funduszu Pracy na realizowanie zadań aktywnych,
- 1 opinię dotyczącą propozycji podziału środków Funduszu Pracy na 2007 r. na realizowanie zadań aktywnych i fakultatywnych,
- 2 opinie dotyczące kierunków szkoleń dla bezrobotnych prowadzonych przez PUP w Kwidzynie.

Ponadto Powiatowa Rada Zatrudnienia zaopiniowała:

- nowe kierunki kształcenia w szkołach ponadgimnazjalnych powiatu kwidzyńskiego,
- wnioski o umorzenie nienależnie pobranych świadczeń z Funduszu Pracy,

- zmiany organizacyjne usług rynku pracy i obsługi osób bezrobotnych wynikających z wdrażania standardów.

Oprócz tego Powiatowa Rada Zatrudnienia dokonywała bieżącej oceny wykorzystywania środków z Funduszu Pracy oraz realizacji zadań Powiatowego Urzędu Pracy w Kwidzynie.

Kwidzyn, dnia 18.02.2008 r.

Sporządziła: Anna Piłat