

# **Powiatowy Urząd Pracy w Kwidzynie**



INFORMACJA  
O DZIAŁALNOŚCI POWIATOWEGO URZĘDU PRACY W KWIDZYNIE  
ZA 2006 ROK

**Kwidzyn luty 2007**

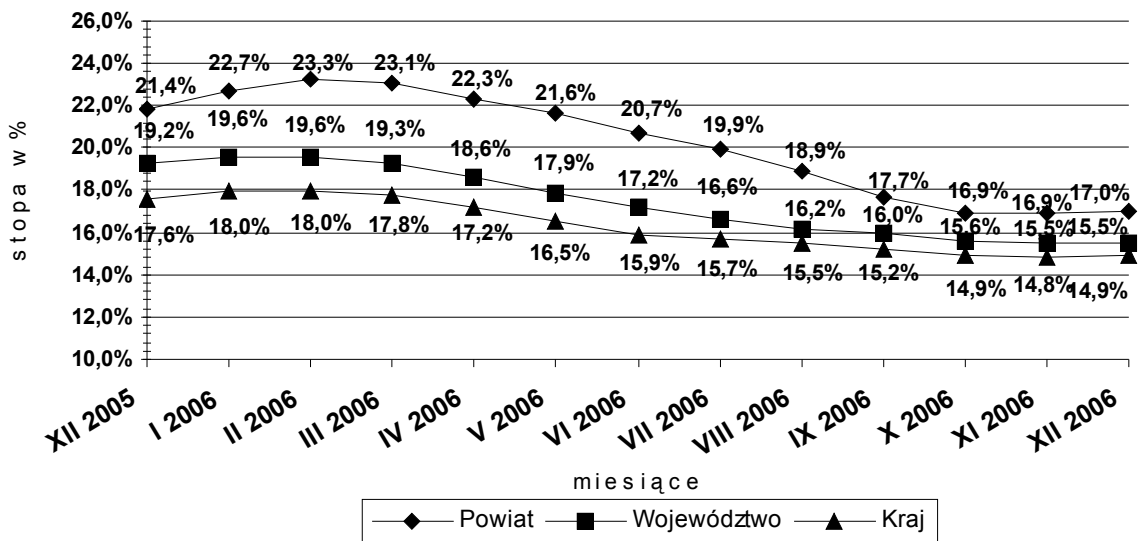
## INFORMACJA

### O DZIAŁALNOŚCI POWIATOWEGO URZĘDU PRACY W KWIDZYNIE ZA 2006 ROK

Powiatowy Urząd Pracy w Kwidzynie obsługuje bezrobotnych z terenu 6 gmin wchodzących w skład powiatu kwidzyńskiego tj. gminy: Gardeja, Kwidzyn, Ryjewo, Sadlinki miasto Kwidzyn oraz miasto i gminę Prabuty. Teren działania Powiatowego Urzędu Pracy w Kwidzynie od 1992 r. jest uznany za teren zagrożony szczególnie wysokim bezrobociem strukturalnym.

Stopa bezrobocia w powiecie kwidzyńskim na koniec grudnia 2006 r. (według danych opublikowanych przez Główny Urząd Statystyczny) wyniosła 17,0%, natomiast dla województwa pomorskiego i w kraju stopy bezrobocia za miesiąc grudzień 2006 r. wyniosły odpowiednio 15,5% i 14,9%. Dla porównania stopa bezrobocia na koniec 2005 r. wynosiła dla powiatu kwidzyńskiego 21,4%, województwa pomorskiego 19,2%, kraju 17,6%. Stopa bezrobocia w powiecie kwidzyńskim na koniec grudnia 2006 r. w porównaniu do roku 2005 spadła o 4,4%, w województwie pomorskim o 3,7%, dla kraju o 2,7%. Stopę bezrobocia dla powiatu kwidzyńskiego, województwa pomorskiego i kraju w cyklu czasowym od grudnia 2005 r. do grudnia 2006 r. przedstawia wykres 1.

Wykres 1. Stopa bezrobocia rejestrowanego na terenie powiatu kwidzyńskiego (grudzień 2005 r. - grudzień 2006 r.) na tle województwa i kraju



Źródło: Opracowanie własne na podstawie danych GUS oraz analiz o rynku pracy Powiatowego Urzędu Pracy w Kwidzynie.

## 1. Poziom i struktura bezrobocia rejestrowanego powiecie kwidzyńskim

### 1.1 Poziom bezrobocia rejestrowanego w powiecie kwidzyńskim

Na koniec miesiąca grudnia 2006 r. liczba zarejestrowanych bezrobotnych w Powiatowym Urzędzie Pracy w Kwidzynie wyniosła **5480** osób, w tym 2994 kobiet (54,6%). Prawo do zasiłku posiadało 953 osoby bezrobotne, (17,4%) w tym 404 kobiety. W porównaniu ze stanem z końca 2005 r. został odnotowany spadek ogólnej liczby zarejestrowanych bezrobotnych o 1670 osób. Spadek poziomu bezrobocia został odnotowany we wszystkich gminach powiatu kwidzyńskiego, najniższy jednak miał miejsce w gminie Sadlinki (tylko o 81 osób). Najwyższa szacunkowa stopa bezrobocia na koniec 2006 roku została odnotowana w gminie Ryjewo 30,8%, natomiast najniższa stopa bezrobocia została odnotowana w mieście Kwidzynie 12,3%.

Poniższe zestawienia obrazują liczbę zarejestrowanych bezrobotnych w okresie od grudnia 2005 do grudnia 2006 w powiecie kwidzyńskim i na terenie gmin powiatu kwidzyńskiego.

**Tabela 1. Liczba zarejestrowanych bezrobotnych w okresie grudzień 2005 / 2006 r.**

powiat kwidzyński													
Liczba zarejestrowanych bezrobotnych	XII 2005	I 2006	II 2006	III 2006	IV 2006	V 2006	VI 2006	VII 2006	VIII 2006	IX 2006	X 2006	XI 2006	XII 2006
<b>Razem:</b>	<b>7150</b>	<b>7735</b>	<b>8016</b>	<b>7933</b>	<b>7584</b>	<b>7312</b>	<b>6928</b>	<b>6619</b>	<b>6222</b>	<b>7072</b>	<b>5434</b>	<b>5434</b>	<b>5480</b>
Kobiety	3720	3981	4135	4113	3941	3855	3772	3631	3420	3137	3027	2991	2994
Bez prawa do zasiłku	5916	6406	6631	6520	6200	5996	5710	5502	5198	4781	4502	4480	4527
Z prawem do zasiłku	1234	1329	1385	1413	1384	1316	1218	1117	1024	952	932	954	953
<b>Stopa bezrobocia w (%)</b>	<b>21,4</b>	<b>22,7</b>	<b>23,3</b>	<b>23,1</b>	<b>22,3</b>	<b>21,6</b>	<b>20,7</b>	<b>19,9</b>	<b>18,9</b>	<b>17,7</b>	<b>16,9</b>	<b>16,9</b>	<b>17,0</b>

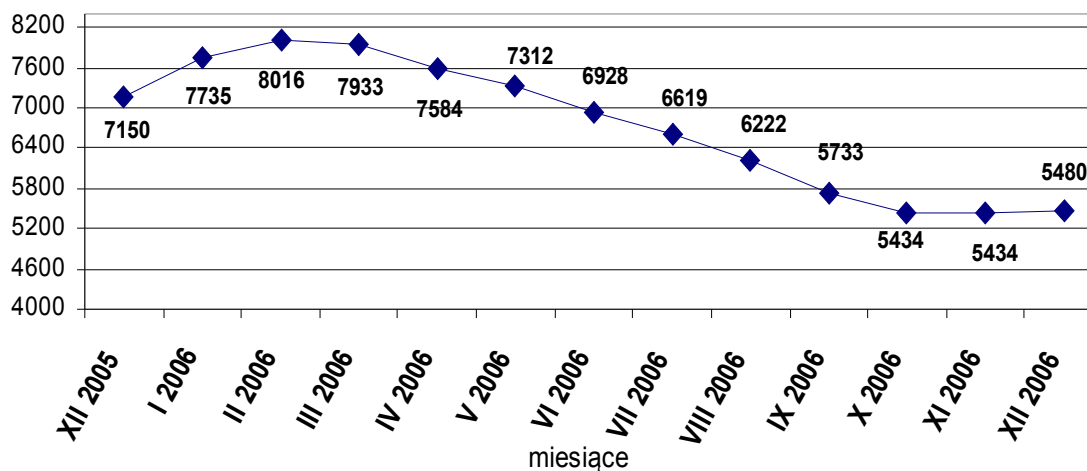
Źródło: Opracowanie własne na podstawie danych GUS oraz sprawozdań MPiPS-01 o rynku pracy PUP w Kwidzynie w latach 2005-2006.

ciąg dalszy tabela 1 dot. liczby zarejestrowanych bezrobotnych  
w okresie grudzień 2005 r. - grudzień 2006 r.

Gminy powiatu kwidzyńskiego													
	XII 2005	I 2006	II 2006	III 2006	IV 2006	V 2006	VI 2006	VII 2006	VIII 2006	IX 2006	X 2006	XI 2006	XII 2006
Miasto Kwidzyn	2593	2832	2988	3000	2864	2742	2626	2467	2260	2113	2062	2027	2006
Gmina Kwidzyn	1025	1119	1153	1149	1083	1026	987	914	849	790	736	722	739
Gmina Gardeja	897	977	1015	1006	967	943	889	818	771	723	689	686	699
Gmina Sadlinki	480	512	523	517	524	511	475	481	465	427	395	392	399
Gmina Ryjewo	767	798	805	793	782	769	745	731	724	682	631	630	625
Miasto i Gmina Prabuty	1388	1497	1532	1468	1364	1321	1206	1208	1153	998	921	977	1012
<b>Razem Powiat</b>	<b>7150</b>	<b>7735</b>	<b>8016</b>	<b>7933</b>	<b>7584</b>	<b>7312</b>	<b>6928</b>	<b>6619</b>	<b>6222</b>	<b>5733</b>	<b>5435</b>	<b>5434</b>	<b>5480</b>
Szacunkowa stopa bezrobocia (w% do pracujących zawodowo)													
Miasto Kwidzyn	15,4	16,6	17,4	17,4	16,8	16,2	15,6	14,8	13,7	12,9	12,6	12,4	12,3
Gmina Kwidzyn	25,5	27,2	27,8	27,7	26,5	25,5	24,7	23,3	22,0	20,7	19,2	18,8	19,1
Gmina Gardeja	31,7	33,5	34,4	34,1	33,2	32,6	31,3	29,4	28,2	26,7	25,2	24,9	25,2
Gmina Sadlinki	23,2	24,3	24,7	24,4	24,6	24,1	22,8	22,9	22,3	20,6	18,9	18,5	18,8
Gmina Ryjewo	37,8	38,6	38,8	38,3	38,0	37,5	36,8	36,1	35,8	34,2	31,5	31,0	30,8
Miasto i Gmina Prabuty	26,5	28,0	28,5	27,6	26,1	25,5	23,8	23,8	22,9	20,4	18,9	19,7	20,3
<b>Powiat</b>	<b>21,4</b>	<b>22,7</b>	<b>23,3</b>	<b>23,1</b>	<b>22,3</b>	<b>21,6</b>	<b>20,7</b>	<b>19,9</b>	<b>18,9</b>	<b>17,7</b>	<b>16,9</b>	<b>16,9</b>	<b>17,0</b>

Źródło: Opracowanie własne na podstawie sprawozdań MPiPS-01 o rynku pracy PUP w Kwidzynie w latach 2005-2006.

Wykres 2. Skala bezrobocia rejestrowanego na terenie powiatu  
kwidzyńskiego (grudzień 2005 r. - grudzień 2006 r.)



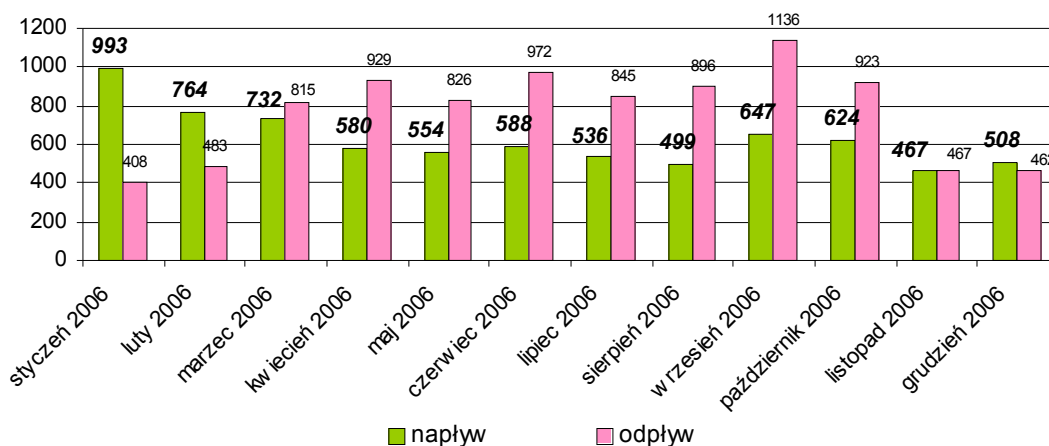
Źródło: Opracowanie własne na podstawie tabeli 1.

Analizując powyższe dane należy stwierdzić, że najwyższy poziom bezrobocia na terenie powiatu kwidzyńskiego został odnotowany w miesiącach od stycznia do maja 2006 i wynosił odpowiednio: w styczniu - 7735 osób przy stopie bezrobocia 22,7%, w lutym - 8016 przy stopie bezrobocia 23,3%; w marcu - 7933 osób przy stopie bezrobocia 23,1%, w kwietniu - 7584 osób przy stopie bezrobocia 22,3% i w miesiącu maju - 7312 przy stopie bezrobocia 21,6%. W 2006 roku zaobserwować można było wyraźny wzrost bezrobocia w miesiącach styczniu i lutym, zaś od marca do listopada poziom bezrobocia stopniowo się zmniejszał. Ostatni miesiąc roku przyniósł ponowny wzrost bezrobocia. Takie kształtowanie się poziomu osób pozostających bez pracy na lokalnym rynku w powiecie jest zjawiskiem stałym i spowodowane jest między innymi: rejestrowaniem się osób po zakończeniu prac sezonowych i subsydiowanych.

W dalszym ciągu odnotowuje się również większy udział ludności wiejskiej w ogólnej liczbie zarejestrowanych bezrobotnych (52,2%). Nastąpił wzrost w tej kategorii osób o 0,6% w stosunku do roku 2005. Przyczyny wzrostu bezrobocia wśród osób mieszkających na wsi spowodowane jest szybszym spadkiem bezrobocia w mieście.

Wielkość napływu do bezrobocia wyrażona jest liczbą nowozarejestrowanych osób bezrobotnych, natomiast wielkość odpływu z bezrobocia określa liczbę osób wyłączonych z ewidencji (tabela 2 i 3).

Wykres 3. Kształtowanie się napływu i odpływu bezrobotnych w 2006 r.



Źródło: Opracowanie własne na podstawie tabel 1, 2 i 3.

**Tabela 2. Wielkość napływu do bezrobocia w gminach powiatu kwidzyńskiego w okresie grudzień 2005 - 2006 r.**

Wyszczególnienie	Napływ do bezrobocia w 2005 r.													Napływ w 2006
	Stan XII 2005	I 2006	II 2006	III 2006	IV 2006	V 2006	VI 2006	VII 2006	VIII 2006	IX 2006	X 2006	XI 2006	XII 2006	
Miasto Kwidzyn	2593	421	358	348	251	238	242	218	206	274	258	173	183	3170
Gmina Kwidzyn	1025	140	103	100	72	74	86	63	70	90	75	58	78	1009
Gmina Gardeja	897	121	93	81	64	59	61	62	70	67	59	55	68	860
Gmina Sadlinki	480	52	40	42	49	36	24	42	32	33	33	22	37	442
Gmina Ryjewo	767	62	43	43	40	49	54	46	40	40	53	38	41	549
Miasto i gmina Prabuty	1388	197	127	118	104	98	121	105	81	143	146	121	101	1462
<b>POWIAT KWIDZYN</b>	<b>7150</b>	<b>993</b>	<b>764</b>	<b>732</b>	<b>580</b>	<b>554</b>	<b>588</b>	<b>536</b>	<b>499</b>	<b>647</b>	<b>624</b>	<b>467</b>	<b>508</b>	<b>7492</b>

Źródło: Opracowanie własne na podstawie sprawozdań MPiPS-01 o rynku pracy PUP w Kwidzynie w latach 2005-2006.

Z analizy danych wynika, że najczęściej osób uzyskało status osoby bezrobotnej w miesiącach: styczeń, luty, marzec, wrzesień i październik, przy stopie bezrobocia równej odpowiednio 22,7%, 23,3%, 23,1%, 17,7% i 16,9%.

**Tabela 3. Wielkość odpływu z bezrobocia w powiecie kwidzyńskim w 2006 roku**

Wyszczególnienie	Odpływ z bezrobocia w 2006 r.													Stan XII 2006
	Odpływ w 2005	I 2006	II 2006	III 2006	IV 2006	V 2006	VI 2006	VII 2006	VIII 2006	IX 2006	X 2006	XI 2006	XII 2006	
Miasto Kwidzyn	3757	182	202	336	387	360	358	377	413	421	309	208	104	2006
Gmina Kwidzyn	1295	46	69	104	138	131	125	136	135	149	129	72	61	739
Gmina Gardeja	1058	41	55	90	103	83	115	133	117	115	93	58	55	699
Gmina Sadlinki	523	20	29	48	42	49	60	36	48	71	65	25	30	399
Gmina Ryjewo	691	31	36	55	51	62	35	60	47	82	104	39	46	625
Miasto i gmina Prabuty	1838	88	92	182	208	141	236	103	136	298	223	65	66	1012
<b>POWIAT KWIDZYN</b>	<b>9162</b>	<b>408</b>	<b>483</b>	<b>815</b>	<b>929</b>	<b>826</b>	<b>972</b>	<b>845</b>	<b>896</b>	<b>1136</b>	<b>923</b>	<b>467</b>	<b>462</b>	<b>5480</b>

Źródło: Opracowanie własne na podstawie sprawozdań MPiPS-01 o rynku pracy PUP w Kwidzynie 2005-2006.

Powyższe dane wskazują, że najczęściej status bezrobotnego traciły osoby wyrejestrowane z powiatowego urzędu pracy w miesiącach od czerwca do października 2006 r. W tych miesiącach wystąpił zauważalny spadek poziomu

bezrobocia, a jego najniższy poziom zarejestrowano w miesiącu październiku, w którym to odnotowano najniższy wskaźnik bezrobocia 16,9%.

Celem powiatowego urzędu pracy jest osiągnięcie najwyższego wskaźnika odpływu z tytułu zatrudnienia, dotyczy to zarówno podejmowania pracy długookresowej, krótkookresowej jak również prac subsydiowanych (tabela 4 i 5).

**Tabela 4. Liczba osób bezrobotnych wyrejestrowanych z ewidencji (odpływ) w 2006 r.**

Wyszczególnienie	Rok 2006											
	Wyrejestrowani z powodu:											
	Odpływ ogółem	Podjęcia pracy:							Rozpoczęcie Szkolenia, stażu, prac społecznie użytecznych lub przygotowania zawodowego	Nie potwierdzenie gotowości	Nabycie praw emeryt/rentowych	Inne*
		ogółem	Subsydiowa ogółem	W tym do pracy:								
				Pracy interwencyjnej	Robót publicznych	Refundacje	Pozostałi					
W tym:												
0	1	2	3	4	5	6	7	8	9	10	11	
Miasto Kwidzyn	3757	2157	188	27	0	98	63	379	949	26	246	
Gmina Kwidzyn	1295	764	58	14	0	27	17	132	284	10	105	
Gmina Gardeja	1058	630	50	31	0	16	3	87	287	3	51	
Gmina Sadlinki	523	293	27	18	0	7	2	56	125	2	47	
Gmina Ryjewo	691	372	36	17	0	12	7	76	172	7	64	
Miasto i gmina Prabuty	1838	1039	88	8	0	68	12	138	431	12	218	
<b>POWIAT KWIDZYN</b>	<b>9162</b>	<b>5255</b>	<b>447</b>	<b>115</b>	<b>0</b>	<b>228</b>	<b>104</b>	<b>868</b>	<b>2248</b>	<b>60</b>	<b>731</b>	

Źródło: Opracowanie własne na podstawie sprawozdań MPiPS-01 o rynku pracy PUP w Kwidzynie za rok 2006 oraz analiz rynku pracy za 2006 r.

- Refundacje – refundacje kosztów zatrudnienia bezrobotnego oraz środki na podjęcie działalności gospodarczej.
- Pozostałe - dotyczy pozostałych osób, za które w całości lub częściowo dokonywany jest zwrot kosztów ich zatrudnienia, m.in. z Funduszu Pracy, PFRON, PHARE, EFS.
- Inne - podjęcie nauki, nabycie praw do świadczenia przedemerytalnego, dobrowolna rezygnacja, ukończenie 60/65 lat, podjęcie pracy.

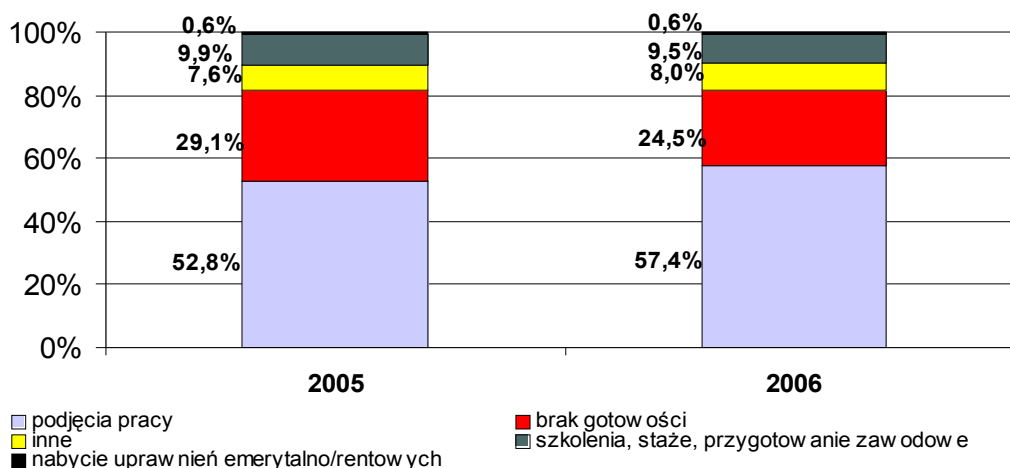
**Tabela 5. Liczba osób bezrobotnych wyrejestrowanych z ewidencji (odpływ) w 2005 r.**

Wyszczególnienie	Rok 2005											
	Wyrejestrowani z powodu:											
	Odpływ ogółem	Podjęcia pracy:							Rozpoczęcie Szkolenia, stażu lub przygotowania zawodowego	Nie potwierdzenie gotowości	Nabycie praw emeryt/rentowych	Inne*
		ogółem	Subsydiowa ogółem	W tym do pracy:								
				Pracy interwencyjnej	Robót publicznych	Refundacje	Pozostałi					
W tym:												
0	1	2	3	4	5	6	7	8	9	10	11	
Miasto Kwidzyn	4258	2262	212	31	85	96	1	477	1212	29	278	
Gmina Kwidzyn	1190	679	40	11	5	24	1	119	293	8	91	
Gmina Gardeja	1044	532	17	4	2	11	1	61	371	7	73	
Gmina Sadlinki	568	277	29	20	4	5	0	62	193	3	33	
Gmina Ryjewo	646	321	29	5	18	6	0	65	212	2	46	
Miasto i gmina Prabuty	1594	843	47	9	6	32	2	132	429	10	180	
<b>POWIAT KWIDZYN</b>	<b>9300</b>	<b>4914</b>	<b>374</b>	<b>80</b>	<b>120</b>	<b>174</b>	<b>5</b>	<b>916</b>	<b>2710</b>	<b>59</b>	<b>701</b>	

Źródło: Opracowanie własne na podstawie sprawozdań MPiPS-01 o rynku pracy PUP w Kwidzynie za rok 2005 oraz analiz rynku pracy 2005.

- Refundacje – refundacje kosztów zatrudnienia bezrobotnego oraz środki na podjęcie działalności gospodarczej.
- Pozostałe - dotyczy pozostałych osób, za które w całości lub częściowo dokonywany jest zwrot kosztów ich zatrudnienia, m.in. z Funduszu Pracy, PFRON, PHARE, EFS.
- Inne - podjęcie nauki, nabycie praw do świadczenia przedemerytalnego, dobrowolna rezygnacja, ukończenie 60/65 lat, podjęcie pracy.

**Wykres 4. Udział bezrobotnych wyrejestrowanych z ewidencji w latach 2005 - 2006**



Źródło: Opracowanie własne na podstawie tabel 4 i 5.

Wskaźnik odpływu z powodu podjęcia pracy w roku 2006 wyniósł 57,4%, w tym do pracy subsydiowanej – 8,5%:

- wskaźnik odpływu do prac interwencyjnych wyniósł 2,2%,
- wskaźnik odpływu z tytułu udzielonej refundacji – 4,3%,
- wskaźnik odpływu z powodu zatrudnienia w ramach pozostałych form subsydiowanych przez pup – 2,0%.

Wskaźnik odpływu z powodu podjęcia szkolenia, stażu lub przygotowania zawodowego w miejscu pracy wyniósł – 8,0%, wskaźnik odpływu z powodu nie potwierdzenia gotowości do podjęcia pracy wyniósł – 24,5%, zaś wskaźnik odpływu z powodu nabycia praw emerytalnych lub rentowych wyniósł – 0,6%, a wskaźnik wyrejestrowanych z ewidencji z innych powodów wyniósł – 8,0%.

## **1.2 Struktura bezrobocia rejestrowanego w powiecie kwidzińskim**

Istotnym czynnikiem określającym sytuację bezrobotnego na rynku pracy jest okres pozostawania bez pracy - im jest on dłuższy tym bardziej maleją szanse na znalezienie pracy. Jeżeli pozostawanie bez pracy trwa dłużej niż rok mówi się o bezrobociu długotrwałym. Stąd w statystyce bezrobotnych według



czasu pozostawania bez pracy najważniejszym problemem jest określenie poziomu bezrobocia długotrwałego (tabele 6 i 7).

**Tabela 6. Liczba zarejestrowanych bezrobotnych według czasu pozostawania bez pracy w 2005**

ROK 2005							
	Czas pozostawania bez pracy						
	Ogółem	do 3 miesięcy	od 3-6 miesięcy	od 6-12 miesięcy	od 12-24 miesięcy	pow. 24 miesięcy	pow.12 m-cy w (%)
<b>Miasto Kwidzyn</b>	<b>2593</b>	716	312	375	373	817	45,9
<b>Gmina Kwidzyn</b>	<b>1025</b>	221	109	135	168	392	54,6
<b>Gmina Gardeja</b>	<b>897</b>	186	84	117	153	357	56,9
<b>Gmina Sadlinki</b>	<b>480</b>	96	47	62	55	220	57,3
<b>Gmina Ryjewo</b>	<b>767</b>	132	95	100	139	301	57,4
<b>Miasto i Gmina Prabuty</b>	<b>1388</b>	339	156	189	224	480	50,7
<b>Powiat Kwidzyn</b>	<b>7150</b>	<b>1690</b>	<b>803</b>	<b>978</b>	<b>1112</b>	<b>2567</b>	<b>51,5</b>

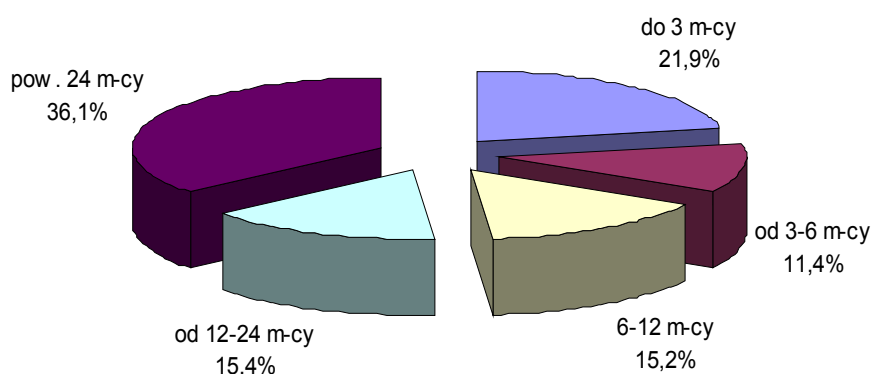
Źródło: Opracowanie własne na podstawie załącznika 1 do sprawozdania MPiPS-01 o rynku pracy w PUP w Kwidzynie grudzień 2004.

**Tabela 7. Liczba zarejestrowanych bezrobotnych według czasu pozostawania bez pracy w 2006**

ROK 2006							
	Czas pozostawania bez pracy						
	Ogółem	do 3 miesięcy	od 3-6 miesięcy	od 6-12 miesięcy	od 12-24 miesięcy	pow. 24 miesięcy	pow.12 m-cy w (%)
<b>Miasto Kwidzyn</b>	<b>2006</b>	451	241	342	327	645	48,5
<b>Gmina Kwidzyn</b>	<b>739</b>	149	79	110	100	301	54,3
<b>Gmina Gardeja</b>	<b>699</b>	145	79	102	92	281	53,4
<b>Gmina Sadlinki</b>	<b>399</b>	66	33	62	63	175	59,6
<b>Gmina Ryjewo</b>	<b>625</b>	105	51	86	110	273	61,3
<b>Miasto i Gmina Prabuty</b>	<b>1012</b>	287	141	132	150	302	44,7
<b>Powiat Kwidzyn</b>	<b>5480</b>	<b>1203</b>	<b>624</b>	<b>834</b>	<b>842</b>	<b>1977</b>	<b>51,5</b>

Źródło: Opracowanie własne na podstawie załącznika 1 do sprawozdania MPiPS-01 o rynku pracy w PUP w Kwidzynie grudzień 2006.

**Wykres 5. Bezrobotni wg czasu pozostawania bez pracy  
w roku 2006**



Źródło: Opracowanie własne na podstawie tabeli 7.

Liczba osób bezrobotnych pozostających bez pracy powyżej 1 roku w końcu grudnia 2006 r. ukształtowała się na poziomie 2819 osób, a ich udział w ogólnej liczbie zarejestrowanych bezrobotnych wynosił 51,5%. Oznacza to, że w dalszym ciągu prawie co drugi bezrobotny pozostaje bez pracy ponad rok. Jest to wskaźnik bardzo niekorzystny, oznaczający znaczne zmniejszenie aktywności zawodowej osób bezrobotnych. Dla osób mieszczących się w tej kategorii bezrobocie staje się w coraz większym stopniu sposobem na życie i aktywizacja tych osób jest znacznie trudniejsza, tym bardziej, że osoby długo pozostające bez pracy, nie wzbudzają zainteresowania pracodawców ze względu na dezaktualizację ich wiadomości i doświadczeń. Dodatkowo czynnikami niesprzyjającymi skracaniu okresu pozostawania bez pracy są: rosnące wymagania pracodawców, zmiany technik i organizacji pracy, konieczność uzupełnienia kwalifikacji lub zmiany zawodu.

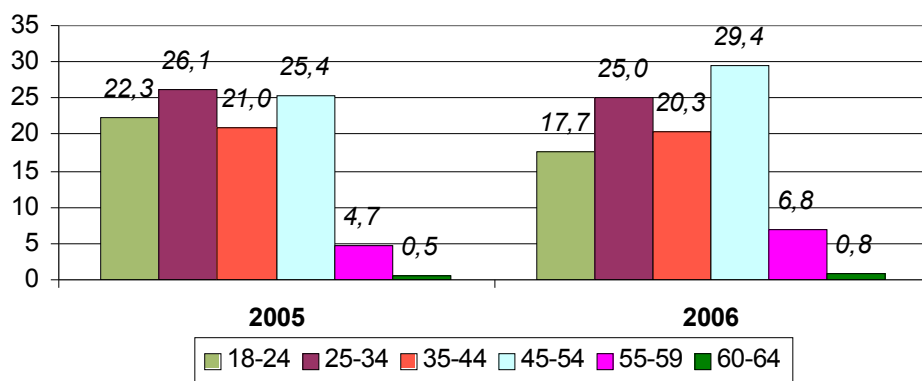
Analizując strukturę bezrobocia w powiecie kwidzyńskim należy zwrócić uwagę na kryterium wieku osób bezrobotnych (tabela 8).

**Tabela 8. Liczba zarejestrowanych bezrobotnych według wieku w latach 2005-2006**

ROK 2005							
	wiek						
	ogółem	18-24	25-34	35-44	45-54	55-59	60-64
Miasto Kwidzyn	2593	505	647	520	755	147	19
Gmina Kwidzyn	1025	214	273	242	250	41	5
Gmina Gardeja	897	228	228	183	213	41	4
Gmina Sadlinki	480	125	143	94	96	22	0
Gmina Ryjewo	767	171	203	167	191	33	2
Miasto i Gmina Prabuty	1388	354	370	299	312	49	4
<b>Powiat Kwidzyn</b>	<b>7150</b>	<b>1597</b>	<b>1864</b>	<b>1505</b>	<b>1817</b>	<b>333</b>	<b>34</b>
ROK 2006							
Miasto Kwidzyn	2006	292	478	372	673	167	24
Gmina Kwidzyn	739	129	176	174	217	37	6
Gmina Gardeja	699	136	165	162	185	45	6
Gmina Sadlinki	399	87	116	84	86	24	2
Gmina Ryjewo	625	113	167	126	181	36	2
Miasto i Gmina Prabuty	1012	215	270	195	270	60	2
<b>Powiat Kwidzyn</b>	<b>5480</b>	<b>972</b>	<b>1372</b>	<b>1113</b>	<b>1612</b>	<b>369</b>	<b>42</b>

Źródło: Opracowanie własne na podstawie załącznika 1 do sprawozdania MPiPS-01o rynku pracy PUP w Kwidzynie w latach 2005-2006.

**Wykres 6. Udział zarejestrowanych bezrobotnych według wieku (w %) w latach 2005-2006**



Źródło: Opracowanie własne na podstawie tabeli 8.

Na terenie powiatu kwidzyńskiego udział młodzieży do 24 roku życia na przełomie analizowanych 2 lat wynosił 22,3% w 2005 r. i 17,7% w 2006 r. Na podstawie danych przedstawionych na powyższym wykresie wnioskować należy, że zjawisko bezrobocia dotyczy głównie ludzi młodych u progu dorosłości i ludzi w sile wieku. Niemniej podkreślić można, iż nastąpiła poprawa sytuacji w tej grupie osób, a ich udział zmalał o 4,6% w 2006 r. w porównaniu do 2005 r. Najmniejszą grupę stanowiły osoby bezrobotne w wieku 55 lat i powyżej, tj. 5,2% w 2005 r. i 7,6% w 2006 r. Jak widać zwiększył się procent i ilość zarejestrowanych osób starszych, zmalał natomiast procent i ilość osób młodych.

W dalszej analizie struktury bezrobocia należy zwrócić uwagę na kryterium stażu pracy, czyli na długość okresu zatrudnienia osoby bezrobotnej przed uzyskaniem statusu bezrobotnego (tabela 9).

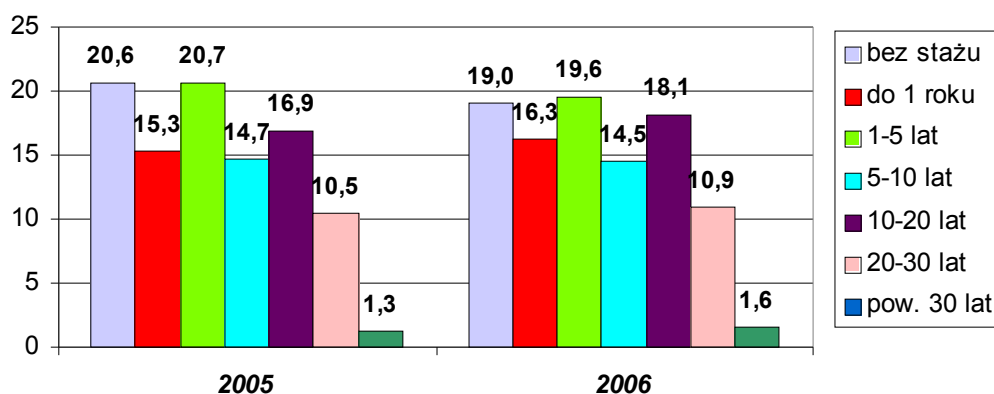
**Tabela 9. Liczba zarejestrowanych bezrobotnych według stażu pracy w latach 2005 – 2006**

ROK 2005								
	Staż pracy							
	ogółem	bez stażu	do 1 roku	1-5 lat	5-10 lat	10-20 lat	20--30 lat	pow.30 lat
<b>Miasto Kwidzyn</b>	<b>2593</b>	406	396	520	377	503	344	47
<b>Gmina Kwidzyn</b>	<b>1025</b>	208	159	220	155	177	94	12
<b>Gmina Gardeja</b>	<b>897</b>	206	150	199	113	132	87	10
<b>Gmina Sadlinki</b>	<b>480</b>	133	83	92	68	69	31	4
<b>Gmina Ryjewo</b>	<b>767</b>	168	129	146	136	118	62	8
<b>Miasto i Gmina Prabuty</b>	<b>1388</b>	352	175	302	200	213	135	11
<b>Powiat Kwidzyn</b>	<b>7150</b>	<b>1473</b>	<b>1092</b>	<b>1479</b>	<b>1049</b>	<b>1212</b>	<b>753</b>	<b>92</b>
Rok 2006								
<b>Miasto Kwidzyn</b>	2006	251	322	380	307	436	266	44
<b>Gmina Kwidzyn</b>	739	146	135	146	104	125	77	6
<b>Gmina Gardeja</b>	699	172	109	139	87	118	62	12
<b>Gmina Sadlinki</b>	399	105	69	78	57	54	30	6
<b>Gmina Ryjewo</b>	625	137	111	128	99	94	51	5
<b>Miasto i Gmina Prabuty</b>	1012	232	150	204	139	164	111	12
<b>Powiat Kwidzyn</b>	<b>5480</b>	<b>1043</b>	<b>896</b>	<b>1075</b>	<b>793</b>	<b>991</b>	<b>597</b>	<b>85</b>

Źródło: Opracowanie własne na podstawie załącznika 1 do sprawozdania MPiPS-01 PUP w Kwidzynie za miesiąc grudzień 2005 i grudzień 2006.

Udział osób bezrobotnych według kryterium stażu w prezentowanym okresie czasu przedstawia wykres 7.

**Wykres 7. Udział bezrobotnych według stażu pracy w latach 2005-2006 (w %)**



Źródło: Opracowanie własne na podstawie tabeli 9.

Największą grupę bezrobotnych w latach 2005-2006 stanowiły osoby bez stażu i osoby ze stażem pracy od 1 do 5 lat. Osoby zarejestrowane w PUP w Kwidzynie bez stażu pracy i osoby ze stażem pracy do 1 roku stanowiły w 2005 r. 35,9%, a w roku 2006 – 35,3% (spadek o 0,6%). Najmniej liczną grupę bezrobotnych stanowiły osoby z dorobkiem zawodowym powyżej 30 lat i stanowiły one w analizowanych latach odpowiednio 1,3% i 1,6%.

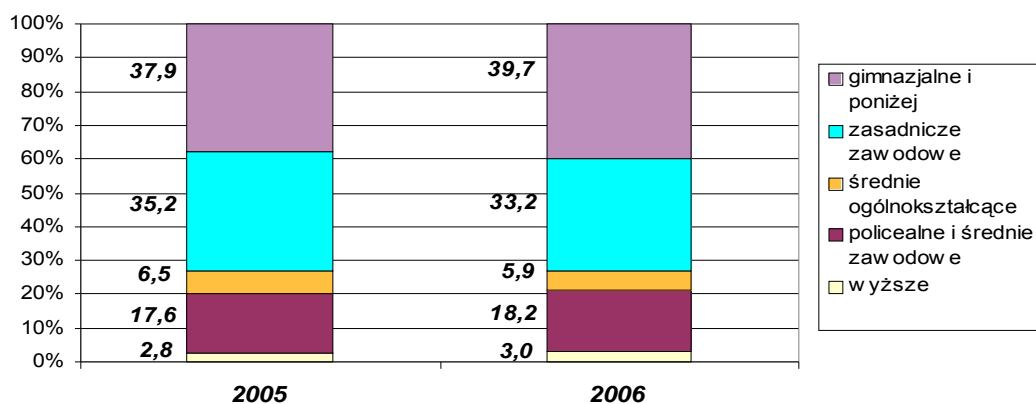
Istotną cechą decydującą o sytuacji i szansach bezrobotnych na rynku pracy jest nadal poziom wykształcenia osób pozostających bez pracy, od którego zależy zarówno umiejętność skutecznego poszukiwania pracy jak i umiejętność dostosowywania się do istniejących warunków. Brak kwalifikacji lub zbyt ogólne kwalifikacje utrudniają pozyskanie pracy, aczkolwiek bezrobocie pojawia się również wśród osób z wykształceniem średnim i wyższym (tabela 10).

**Tabela 10. Struktura osób bezrobotnych według poziomu wykształcenia w latach 2005-2006**

ROK 2005						
	Poziom wykształcenia					
	Ogółem	Wyższe	Policealne i średnie zawod.	Średnie ogólnoksz.	Zasadnicze zawodowe	Gimnazjalne i niżej
<b>Miasto Kwidzyn</b>	<b>2593</b>	132	607	243	878	733
<b>Gmina Kwidzyn</b>	<b>1025</b>	15	151	37	358	464
<b>Gmina Gardeja</b>	<b>897</b>	3	95	31	325	443
<b>Gmina Sadlinki</b>	<b>480</b>	5	89	14	185	187
<b>Gmina Ryjewo</b>	<b>767</b>	4	97	30	311	325
<b>Miasto i Gmina Prabuty</b>	<b>1388</b>	39	223	110	459	557
<b>Powiat Kwidzyn</b>	<b>7150</b>	<b>198</b>	<b>1262</b>	<b>465</b>	<b>2516</b>	<b>2709</b>
ROK 2006						
<b>Miasto Kwidzyn</b>	2006	118	481	175	633	599
<b>Gmina Kwidzyn</b>	739	4	106	23	258	348
<b>Gmina Gardeja</b>	699	4	73	16	240	366
<b>Gmina Sadlinki</b>	399	3	71	20	157	148
<b>Gmina Ryjewo</b>	625	5	87	17	237	279
<b>Miasto i Gmina Prabuty</b>	1012	32	179	71	297	433
<b>Powiat Kwidzyn</b>	<b>5480</b>	<b>166</b>	<b>997</b>	<b>322</b>	<b>1822</b>	<b>2173</b>

Źródło: Opracowanie własne na podstawie załącznika 1 do sprawozdania MPIPS-01 o rynku pracy PUP w Kwidzynie w latach 2005-2006.

**Wykres 8. Udział bezrobotnych na terenie powiatu kwidzyńskiego według poziomu wykształcenia w latach 2005-2006 (w %)**



Źródło: Opracowanie własne na podstawie tabeli 10.

Najmniejszą grupę wśród bezrobotnych stanowiły osoby z wyższym wykształceniem, ich udział wynosił odpowiednio 2,8% w 2005 r. i 3,0% w 2006 r. Podział według wieku osób bezrobotnych z wyżym wykształceniem na koniec 2006 r. przedstawia tabela 11.

**Tabela 11. Osoby bezrobotne z wyższym wykształceniem  
w poszczególnych grupach wiekowych  
Stan na dzień 31.12.2006 r.**

OSOBY BEZROBOTNE Z WYŻSZYM WYKSZTAŁCENIEM												
	Wiek											
	Razem		Do 25 lat		25-34 lata		35-44 lata		45-54 lata		Ponad 55 lat	
	ogółem	kobiety	ogółem	kobiety	ogółem	kobiety	ogółem	kobiety	ogółem	kobiety	ogółem	kobiety
<b>Miasto Kwidzyn</b>	<b>118</b>	<b>87</b>	9	7	59	46	21	18	23	11	6	5
<b>Gmina Kwidzyn</b>	<b>4</b>	<b>3</b>	1	1	2	2	0	0	1	0	0	0
<b>Gmina Gardeja</b>	<b>4</b>	<b>3</b>	1	0	2	2	1	1	0	0	0	0
<b>Gmina Sadlinki</b>	<b>3</b>	<b>2</b>	1	0	2	2	0	0	0	0	0	0
<b>Gmina Ryjewo</b>	<b>5</b>	<b>4</b>	1	1	2	2	2	1	0	0	0	0
<b>Miasto i Gmina Prabuty</b>	<b>32</b>	<b>20</b>	8	7	10	7	5	2	7	3	2	1
<b>Powiat Kwidzyn</b>	<b>166</b>	<b>119</b>	<b>21</b>	<b>16</b>	<b>77</b>	<b>61</b>	<b>29</b>	<b>22</b>	<b>31</b>	<b>14</b>	<b>8</b>	<b>6</b>

Źródło: Opracowanie własne na podstawie analizy rynku pracy PUP w Kwidzynie na dzień 31.12.2006 r.

Zarówno w 2006 r. jak i w 2005 r. największą grupę bezrobotnych stanowiły osoby z wykształceniem gimnazjalnym i niższym – 39,7% w 2006 r., a 37,9% w 2005 r. Natomiast najmniej liczną grupę w obu analizowanych latach stanowiły osoby z wykształceniem wyższym (3,0% w 2006 r. oraz 2,8% w 2005r.).

Na koniec 2006 roku najwięcej osób bezrobotnych zarejestrowanych w PUP w Kwidzynie było w zawodach: robotnik pomocniczy w przemyśle przetwórczym - 618 osób (954 w 2005r.), sprzedawca - 294 osoby (412 w 2005r.), robotnik gospodarczy - 190 osób (266 w 2005r.), murarz - 187 osób (302 w 2005r.), asystent ekonomiczny - 158 osób (185 w 2005r.), robotnik budowlany - 146 osób (190 w 2005r.), kucharz - 112 osób (185 w 2005r.),

krawiec - 86 osób (95 w 2005r.), pracownik biurowy - 83 osoby (128 w 2005r.), robotnik placowy - 83 osoby (115 w 2005r.), ślusarz - 82 osoby (105 w 2005r.), mechanik samochodów osobowych - 78 osób (113 w 2005r.), sprzątaczką - 76 osób (80 w 2005r.), technik mechanik - 73 osoby (70 w 2005r.).

Bez zawodu zarejestrowanych było aż 673 osoby (595 osób w 2005 r.).

## **2. Działania ograniczające bezrobocie na terenie powiatu kwidzyńskiego realizowane przez Powiatowy Urząd Pracy w Kwidzynie w 2006 r.**

Powiatowy Urząd Pracy w Kwidzynie w 2006 r. realizował zadania określone w ustawie z dnia 20 kwietnia 2004 r. o promocji zatrudnienia i instytucjach rynku pracy.

Plan środków Funduszu Pracy będących w dyspozycji Powiatowego Urzędu Pracy w Kwidzynie oraz ich wydatkowanie w 2006 roku przedstawia tabela 12.



**Tabela 12. Plan Funduszu Pracy na 2006 r.**

LP.	KOD GRUPY ZADAŃ	WYSZCZEGÓLNIENIE	ALGORYTM	PRZEDSIĘBIOR CZY POMORZANIN	AKTYWNA WIOSNA	V EDYCJA GRYF	2005/2006		2006/2007		ROZWOJ OWY POWIAT	NOWI PODATNICZY	OSTATNIA SZANSA 2006	PLAN NA 27.12.2006r.	Wydatki na 31.12.2006 r.	% wydatk. do planu 2006 r.
							DZIAŁANIE 1.2	DZIAŁANIE 1.3	DZIAŁANIE 1.2	DZIAŁANIE 1.3						
1	2	3	4	5	6	7	8	9	10	11	12	13	14	15	16	17
<b>I</b>	<b>0000</b>	<b>Zadania obligatoryjne</b>	<b>9 663 340</b>	<b>0</b>	<b>0</b>	<b>0</b>	<b>0</b>	<b>0</b>	<b>0</b>	<b>0</b>	<b>0</b>	<b>0</b>	<b>0</b>	<b>9 663 340</b>	<b>9 663 339</b>	<b>100</b>
1		Zasiłki i świadczenia	9 343 319											9 343 319	9 343 319	100
2		Dodatki aktywizacyjne	314 724											314 724	314 723	100
3		Stypendia za dalszą naukę	5 297											5 297	5 297	100
4		Odstetki od nieterm.realizacji zobowiązań	0											0	0	0
<b>II</b>	<b>0001</b>	<b>Zadania aktywne</b>	<b>2 764 611</b>	<b>220 600</b>	<b>367 713</b>	<b>109 000</b>	<b>289 128</b>	<b>183 799</b>	<b>628 624</b>	<b>460 332</b>	<b>120 000</b>	<b>497 693</b>	<b>100 800</b>	<b>5 742 300</b>	<b>5 724 303</b>	<b>100</b>
1	001/026	Szkolenia	103 298			58 800	59 717	60 444	121 506	118 332		23 720		545 817	538 559	99
2	021	Refund. wypos. i doposaż.stanow.pracy	839 900	75 600	327 600						120 000	336 000	100 800	1 799 900	1 799 900	100
3	022	Środki na podjęcie działalności	334 500	145 000			95 075	113 435	215 000	240 000		72 000		1 215 010	1 215 010	100
4	002	Prace interwencyjne	243 960		40 113	37 300						24 193		345 566	343 629	99
5	003	Roboty publiczne	0											0	0	0
6	027	Staże zawodowe	1 155 606			12 900	134 336		292 118			41 780		1 636 740	1 633 108	100
7	024	Przygotowanie zawodowe	30 625					9 920		102 000				142 545	137 376	96
8	025	Koszty opieki nad dzieckiem/osobą zależną	0											0	0	0
9	016	Prace społecznie użyteczne	55 031											55 031	55 031	100
10	012	Dojazdy dla osób podejmujących zatrudn.	1 691											1 691	1 691	100
<b>III</b>	<b>0002</b>	<b>Zadania fakultatywne</b>	<b>439 615</b>	<b>0</b>	<b>0</b>	<b>0</b>	<b>2 592</b>	<b>2 593</b>	<b>0</b>	<b>0</b>	<b>0</b>	<b>0</b>	<b>0</b>	<b>444 800</b>	<b>444 664</b>	<b>100</b>
1	017	Koszty badań lekarskich	9 630											9 630	9 630	100
2	017	Koszty członków PRZ	0											0	0	0
3	017	Dodatki do wynagrodzeń pracowników	19 860											19 860	19 859	100
4	008	Poradnictwo zawodowe	5 506											5 506	5 505	100
5	008	Rozpow.informacji dot.usług organów zatr.	0											0	0	0
6	017	Druki	3 166											3 166	3 166	100
7	014	Usługi pocztowe	61 712											61 712	61 712	100
8	017	Usługi telefoniczne	11 706											11 706	11 706	100
9	014	Usługi bankowe	15 855											15 855	15 851	100
10	010	Badania rynku pracy	0											0	0	0
11	007	System informatyczny	240 698											240 698	240 665	100
12	008	Rozpow.informacji dot.zatrudniania	0											0	0	0
13	017	Audyt zewnętrzny	15				2 592	2 593						5 200	5 185	100
14	009	Klub pracy	11 547											11 547	11 547	100
15	017	Szkolenia kadry	58 886											58 886	58 803	100
16	017	Koszty postępowania proces.i egzekucyjn.	1 034											1 034	1 034	100
		<b>OGÓLEM : /I+II+III/</b>	<b>12 867 566</b>	<b>220 600</b>	<b>367 713</b>	<b>109 000</b>	<b>291 720</b>	<b>186 392</b>	<b>628 624</b>	<b>460 332</b>	<b>120 000</b>	<b>497 693</b>	<b>100 800</b>	<b>15 850 440</b>	<b>15 832 305</b>	<b>100</b>

- \* Limit zawiera decyzje finansowe: algorytm w wys. 3 112 600zł – pismo znak DF.I.4021/11a/AK/06 z dnia 21.02.2006r.  
 1 Decyzje na współfinansowanie dwóch projektów z EFS w wys. 345 900 zł – pismo znak: DF.I.-4021-12b/MP/06 z dnia 02.03.2006r.  
 2 Decyzje na współfinansowanie dwóch projektów z EFS w wys.692 600 zł – pismo znak: DF.I-4021/11g/AK/06 z dnia 04.05.2006r.  
 3 Decyzje na współfinansowanie projektu z EFS w wys. 103 100 zł – pismo znak: DF.I.-4021/11g/AK/06  
 4 Decyzje na finansowanie programu PRZEDSIĘBIORZY POMORZANIN w wys. 208 500 zł – pismo znak: DF.I.-4021-11IV/AK/06 z dnia 20.09.2006r.  
 5 Decyzje na finansowanie programu AKTYWNA WIOSNA w wys. 368 500 zł – pismo znak: DF.I.-4021-11e/AK/06 z dnia 11.05.2006r.  
 6 Decyzje na finansowanie programu V EDYCJA GRYF w wys. 121 100 zł – pismo znak: DF.I.-4021-11h/AK/06 z dnia 22.06.2006r.  
 7 Decyzje na finansowanie programu ROZWOJOWY POWIAT w wys. 120 000zł – pismo DF.I.-4021/11j/AK/06 z dnia 21.07.2006r.  
 8 Decyzja na finansowanie programu NOWI PODATNICZY w wys. 500 000zł – pismo DF.I.-4021-11IV/AK/06 z dnia 20.09.2006r.  
 9 Decyzja na finansowanie programu OSTATNIA SZANSA 2006 w wys. 170 000 zł – pismo DF.I.-4021/11VII/AK/06 z dnia 10.11.2006r.  
 \*\* Wysokość środków – 444 800zł na finansowanie zadań fakultatywnych otrzymano pismem znak: DF.I.4021/11i/AK/06 z dnia 13.07.2006r.

Ogółem środki z Funduszu Pracy przyznane dla PUP w 2006 r. na zadania aktywne wynosiły 5 742 300 zł. Z tego przyznane algorytmem 3 112 600 zł, pozyskane z rezerwy Ministra MPiPS 1 470 100 zł, z rezerwy Marszałka Województwa Pomorskiego 121 100 zł oraz z Funduszu Pracy na refinansowanie wydatków związanych z realizacją Sektorowego Programu Operacyjnego – Rozwój Zasobów Ludzkich (SPO RZL) Działanie 1.2 i Działanie 1.3 w wysokości 1 141 600 zł.

W 2006 roku Powiatowy Urząd Pracy w Kwidzynie zaktywizował ogółem 1315 osób bezrobotnych, co stanowiło 24% ogółu zarejestrowanych. Najwięcej osób skierowano do aktywnych form z miasta Kwidzyna – 567 osób, tj. 28,3% osób bezrobotnych z miasta. Natomiast najniższy udział zaktywizowanych odnotowano w gminie Ryjewo – 112 osób tj. 17,9% ogółu zarejestrowanych z gminy Ryjewo.

Tabela 13 szczegółowo przedstawia liczbę osób bezrobotnych skierowanych do aktywnych form przeciwdziałania bezrobociu, prowadzonych przez Powiatowy Urząd Pracy w Kwidzynie w 2006 r.

**Tabela 13. Osoby bezrobotne skierowane do aktywnych form przeciwdziałania bezrobociu w okresie 01.01.2006 r. – 31.12.2006 r.**

Lp	Gmina	Środki na podjęcie dział. gosp.		Śr. na refundację kosztów zatr.bezr.		Prace interwencyjne		Roboty publiczne		Szkolenia		Przygotowanie zawodowe		Prace społecznie użyteczne		Staż		Razem	
		ogółem	ko bi e t	ogółem	kob i e t	ogółem	ko bi e t	ogółem	ko bi e t	ogółem	ko bi e t	ogółem	ko bi e t	ogółem	ko bi e t	ogółem	ko bi e t	Skie row ani do 31.12.2006 r.	% udział zaktyw izowan ych do ogółu bezrob otnych
1	Miasto Kwidzyn	63	23	98	34	27	20	0	0	228	86	7	3	0	0	144	108	<b>567</b>	<b>28,3</b>
2	Gmina Kwidzyn	17	5	27	8	14	5	0	0	57	20	12	5	20	0	43	35	<b>190</b>	<b>25,7</b>
3	Gmina Gardeja	3	2	16	4	31	4	0	0	42	10	3	2	21	1	21	17	<b>137</b>	<b>19,6</b>
4	Gmina Sadlinki	2	0	7	4	18	3	0	0	24	8	4	4	6	3	22	17	<b>83</b>	<b>20,8</b>
5	Gmina Ryjewo	7	2	12	6	17	13	0	0	25	4	7	4	13	3	31	22	<b>112</b>	<b>17,9</b>
6	Miasto i gmina Prabuty	12	5	68	16	8	4	0	0	51	16	4	2	18	7	65	47	<b>226</b>	<b>22,3</b>
	<b>RAZEM</b>	<b>104</b>	<b>37</b>	<b>228</b>	<b>72</b>	<b>115</b>	<b>49</b>	<b>0</b>	<b>0</b>	<b>427</b>	<b>144</b>	<b>37</b>	<b>20</b>	<b>78</b>	<b>14</b>	<b>326</b>	<b>246</b>	<b>1315</b>	<b>24,0</b>

Źródło: Opracowanie własne na podstawie sprawozdań MPiPS-01 o rynku pracy w 2006.

Na finansowanie programów na rzecz promocji zatrudnienia, łagodzenia skutków bezrobocia i aktywizacji zawodowej oprócz środków przyznanych algorytmem, PUP Kwidzyn pozyskał dodatkowe środki na realizację poniższych programów/projektów rynku pracy realizowanych w 2006 r.:

- Projekt pt. **„Młodzi w Unii, młodzi w EFS”** współfinansowany ze środków EFS w ramach SPO RZL Działanie 1.2 Perspektywy dla młodzieży, Schemat a) Wspieranie młodzieży na rynku pracy. Realizacja trwała od 01.06.2005 do 30.06.2006 r. Zgodnie z założeniami wsparciem w formie staży, szkoleń oraz jednorazowych środków na podjęcie działalności gospodarczej, objęto 207 osób bezrobotnych. Całkowity koszt realizacji projektu wyniósł 762 945 zł, kwota wnioskowana – 551 715 zł, wkład własny pochodzący ze środków Funduszu Pracy przyznanych w ramach algorytmu wynosi 211 130 zł. W czasie realizacji projektu w 2006 roku 71 osób bezrobotnych kontynuowało odbywanie stażu rozpoczętego w roku 2005, 37 osób uczestniczyło w szkoleniach, natomiast 8 osobom bezrobotnym przyznano jednorazowo środki na podjęcie działalności. Wśród ww. zaktywizowanej liczby osób bezrobotnych, 1 osoba uczestniczyła w dwóch formach wsparcia: odbyła staż i ukończyła szkolenie.
- Projekt pt. **„EFS pomaga bezrobotnym w powiecie kwidzyńskim”** współfinansowany ze środków EFS w ramach SPO RZL Działanie 1.3 Przeciwdziałanie i zwalczanie długotrwałego bezrobocia, Schemat a) Wspieranie osób bezrobotnych, w tym długotrwale bezrobotnych. Realizowany był w okresie od 01.06.2005 do 30.06.2006 r. W ramach projektu zaktywizowano 131 osób bezrobotnych powyżej 25 roku życia. Koszt realizacji projektu wyniósł 535 911 zł, kwota wnioskowana 393 269 zł, wkład własny finansowany ze środków Funduszu Pracy przyznanych w ramach algorytmu wynosi 142 642 zł. W raportowanym okresie 5 osób, które rozpoczęły udział w projekcie w 2005 roku, kontynuowało odbywanie przygotowanie zawodowe w miejscu pracy, 37 osób skierowano na szkolenie, 10 osobom bezrobotnym przyznano jednorazowo środki na podjęcie działalności gospodarczej. Podobnie jak w Działaniu 1.2, tutaj także 1 osoba została objęta dwoma formami wsparcia: ukończyła szkolenie oraz przyznano jej jednorazowo środki na podjęcie działalności gospodarczej.

- W okresie od 01.05.2006 r., do 31.10.2007 r., Powiatowy Urząd Pracy w Kwidzynie realizować będzie projekt pt. „**Młodzi i Aktywni 2006-2007**”, współfinansowany ze środków EFS w ramach SPO RZL Działanie 1.2 Perspektywy dla młodzieży, Schemat a) Wspieranie młodzieży na rynku pracy. Projekt zakłada aktywizację 221 osób bezrobotnych poprzez: odbywanie stażu przez 103 osoby bezrobotne, uczestnictwo w szkoleniach 96 osób pozostających bez zatrudnienia oraz przyznanie 22 osobom jednorazowo środków na podjęcie działalności gospodarczej. Całkowita wartość projektu wynosi 1 012 254 zł, w tym kwota wnioskowana wynosi 734 592 zł, natomiast wkład własny finansowany ze środków Funduszu Pracy przyznanych

w ramach algorytmu wynosi 277 662 zł. Od 01.05.2006 r., do 31.12.2006 r., dzięki projektowi aktywizowano 190 osób bezrobotnych. Do odbycia stażu skierowano 103 osoby, 70 osób uczestniczyło w szkoleniach, 18 osobom przyznano jednorazowo środki na podjęcie działalności gospodarczej. Jedna osoba spośród wszystkich objętych wsparciem w ramach projektu uczestniczyła w dwóch formach wsparcia: uczestniczyła w szkoleniu oraz podjęła jednorazowo środki na podjęcie działalności gospodarczej.

- Również w okresie 01.05.2006 r. - 31.10.2007 r., realizowany będzie projekt pt. „**Doświadczeni i Dynamiczni 2006-2007**” współfinansowany ze środków EFS w ramach SPO RZL Działanie 1.3 Przeciwdziałanie i zwalczanie długotrwałego bezrobocia, Schemat a) Wspieranie osób bezrobotnych, w tym długotrwanie bezrobotnych. Całkowita wartość projektu wynosi 1 345 605 zł, w tym kwota wnioskowana wynosi 992 249 zł, wkład własny finansowany ze środków Funduszu Pracy przyznanych w ramach algorytmu wynosi 353 356 zł.

Zaplanowano, iż w ramach projektu udział wezmą 242 osoby zarejestrowane w PUP Kwidzyn. 112 osób bezrobotnych zaktywizowanych zostanie poprzez uczestnictwo w szkoleniach, 51 osób zostanie skierowanych do odbycia przygotowania zawodowego w miejscu pracy, dla 79 osób przewidywane jest przyznanie jednorazowo środków na podjęcie działalności gospodarczej.

W okresie objętym sprawozdaniem w ramach projektu objęto wsparciem 133 osoby pozostające bez zatrudnienia. 31 skierowano do odbycia przygotowania zawodowego w miejscu pracy, 20 osobom przyznano

jednorazowo środki na podjęcie działalności gospodarczej, 82 osoby uczestniczyły w szkoleniach.

- Projekty w ramach V Edycji **Wojewódzkiego Programu Wspierającego Rozwój Gospodarczy i Tworzenie Miejsc Pracy w Oparciu o Wykorzystanie Tradycji i Zasobów Przyrodniczych Regionu – „Gryf”**, realizowane były w okresie czerwiec 2006 – grudzień 2006. W ramach tego programu 3 osoby bezrobotne zostały skierowane do odbycia stażu, 12 osób bezrobotnych zatrudniono w ramach prac interwencyjnych, a 46 osób bezrobotnych uczestniczyło w szkoleniach. Wysokość środków poniesionych na realizację projektów wyniosła 130 902 zł, w tym 106 238 zł to środki z rezerwy Marszałka Województwa Pomorskiego. Wkład własny projektodawców wyniósł 24 664 zł.

Wykaz poszczególnych projektów:

- Urząd Miasta i Gminy Prabuty – **„Mury zamczyska”**,
  - Urząd Gminy Gardeja - **„Kraina przyrody i historii”**,
  - Urząd Gminy Ryjewo - **„Cisza trzech kultur”**,
  - Powiatowy Urząd Pracy w Kwidzynie - **„Info – Gryf”**,
  - Powiatowy Urząd Pracy w Kwidzynie - **„Gryfowy smakosz”**,
  - Powiatowy Urząd Pracy w Kwidzynie - **„Gryfowe usługi”**,
  - Powiatowy Urząd Pracy w Kwidzynie - **„Czerpane z przeszłości”**.
- 
- Program pt. **„Aktywna Wiosna”** ze środków Funduszu Pracy z „rezerwy Ministra” na rzecz promocji zatrudnienia, łagodzenia skutków bezrobocia i aktywizacji zawodowej. Program realizowany w miesiącach maj 2006 - grudzień 2006. Wnioskowane środki w wysokości 367 930 zł przeznaczono na refundację kosztów wyposażenia lub doposażenia stanowiska pracy dla 26 skierowanych osób bezrobotnych oraz zorganizowanie prac interwencyjnych dla 13 osób bezrobotnych.
  - Program pt. **„Rozwojowy Powiat”**. Środki finansowe przeznaczone na ten cel pochodziły z dodatkowych środków Funduszu Pracy z „rezerwy” Ministra – na realizację programów na rzecz promocji zatrudnienia, łagodzenia skutków bezrobocia i aktywizacji zawodowej. Realizowany był w okresie czerwiec 2006 – grudzień 2006. W ramach programu zrefundowano pracodawcom koszty wyposażenia lub doposażenia 10 stanowisk pracy dla skierowanych bezrobotnych na łączną kwotę 120 000 zł.

- Program pt. „**Nowi Podatnicy**” z dodatkowych środków Funduszu Pracy z „rezerwy” Ministra – na realizację programów na rzecz promocji zatrudnienia, łagodzenia skutków bezrobocia i aktywizacji zawodowej. Realizowany był w okresie wrzesień 2006 – grudzień 2006. Aktywizacją w formie stażu objęto 41 osób bezrobotnych, 22 osoby bezrobotne zostały zatrudnione w ramach prac interwencyjnych, pracodawcom zrefundowano koszty wyposażenia lub doposażenia stanowisk pracy dla 28 skierowanych osób bezrobotnych, 8 osobom bezrobotnym przyznano jednorazowo środki na podjęcie działalności gospodarczej, natomiast 18 osób bezrobotnych uczestniczyło w szkoleniach. Środki przeznaczone na realizację projektu wyniosły 498 700 zł.
- Program pt. „**Ostatnia Szansa 2006**” z dodatkowych środków Funduszu Pracy z „rezerwy” Ministra – na realizację programów na rzecz promocji zatrudnienia, łagodzenia skutków bezrobocia i aktywizacji zawodowej. Realizowany był w okresie listopad 2006 – grudzień 2006.
- Środki na realizację programu w kwocie 100 800 zł przeznaczono na zrefundowanie podmiotom prowadzącym działalność gospodarczą kosztów wyposażenia lub doposażenia stanowisk pracy dla 8 skierowanych osób bezrobotnych.
- Program pt. „**Mikro, Małe, Średnie**” realizowany w ramach Programu Regionalnego Przedsiębiorczy Pomorzanie, finansowany ze środków „rezerwy” ministra na wniosek marszałka. Program realizowany był w okresie czerwiec 2006 – grudzień 2006. W ramach programu zrefundowano pracodawcom koszty wyposażenia lub doposażenia stanowisk pracy dla 6 skierowanych osób bezrobotnych oraz przyznano 12 osobom bezrobotnym jednorazowo środki na podjęcie działalności gospodarczej. Środki przeznaczone na realizację projektu wyniosły 220 600 zł, z czego 12 100 zł to środki przesunięte z Wojewódzkiego Programu Wspierającego Rozwój Gospodarczy i Tworzenie Miejsc Pracy w Oparciu o Wykorzystanie Tradycji i Zasobów Przyrodniczych Regionu – GRYF.

Szczegółowe wykorzystanie środków Funduszu Pracy pozyskanych z „rezerwy” Ministra – na realizację programów na rzecz promocji zatrudnienia, łagodzenia skutków bezrobocia i aktywizacji zawodowej.

**Tabela 14. Aktywizacja w 2006 r.,  
w ramach programu rynku pracy „Aktywna Wiosna”**

Lp.	Zadania	Ilość osób skierowanych do programu	Ilość osób, które zakończyły udział w programie	Ilość osób, które podjęły pracę	Efektywność w %*	Środki F.P. wydatkowane w 2006 r., (w zł)
1.	Prace interwencyjne	13	13	6	0	40 105
2.	Refundacja kosztów wyposażenia lub doposażenia stanowiska pracy	36	26	36	100	327 600
<b>3.</b>	<b>Ogółem</b>	<b>49</b>	<b>26</b>	<b>42</b>	<b>85,7</b>	<b>367 705</b>

**Tabela 15. Aktywizacja w 2006 r.,  
w ramach programu rynku pracy „Rozwojowy Powiat”**

Lp.	Zadania	Ilość osób skierowanych do programu	Ilość osób, które zakończyły udział w programie	Ilość osób, które podjęły pracę	Efektywność w %	Środki F.P. wydatkowane w 2006 r., (w zł)
1.	Refundacja kosztów wyposażenia lub doposażenia stanowiska pracy	11	11	11	100	120 000
<b>2.</b>	<b>Ogółem</b>	<b>11</b>	<b>11</b>	<b>11</b>	<b>100</b>	<b>120 000</b>

**Tabela 16. Aktywizacja w 2006 r.,  
w ramach programu rynku pracy „Nowi podatnicy”**

Lp.	Zadania	Ilość osób skierowanych do programu	Ilość osób, które zakończyły udział w programie	Ilość osób, które podjęły pracę	Efektywność w %	Środki F.P. wydatkowane w 2006 r., (w zł)
1.	Jednorazowe środki na podjęcie działań gospodarczej	8	8	8	100	72 000
2.	Refundacja kosztów wyposażenia lub doposażenia stanowiska pracy	28	28	28	100	336 000
3.	Prace interwencyjne	22	0	0	0	24 420
4.	Szkolenia	18	18	5	27,8	23 489
5.	Staże	41	0	0	0	41 765
<b>6.</b>	<b>Ogółem</b>	<b>117</b>			<b>*</b>	<b>497 444</b>

\* efektywność będzie sprawdzana po ostatecznym zakończeniu umów.

**Tabela 17. Aktywizacja w 2006 r.,  
w ramach programu rynku pracy „Ostatnia Szansa 2006”**

Lp.	Zadania	Ilość osób skierowanych do programu	Ilość osób, które zakończyły udział w programie	Ilość osób, które podjęły pracę	Efektywność w %	Środki F.P. wydatkowane w 2006 r., (w zł)
1.	Refundacja kosztów wyposażenia lub doposażenia stanowiska pracy	8	8	8	100	100 800
<b>2.</b>	<b>Ogółem</b>	<b>8</b>	<b>8</b>	<b>8</b>	<b>100</b>	<b>100 800</b>

**Tabela 18. Aktywizacja w 2006 r.,  
w ramach programu rynku pracy „Mikro, Małe, Średnie”  
realizowanego w ramach programu regionalnego  
„Przedsiębiorczy Pomorzanie”**

Lp.	Zadania	Ilość osób skierowanych do programu	Ilość osób, które zakończyły udział w programie	Ilość osób, które podjęły pracę	Efektywność w %	Środki F.P. wydatkowane w 2006 r., (w zł)
1.	Refundacja kosztów wyposażenia lub doposażenia stanowiska pracy	6	6	18	100	75 600
2.	Jednorazowe środki na podjęcie działal. gospodarczej	12	12	18	100	145 000
<b>3.</b>	<b>Ogółem</b>	<b>18</b>	<b>18</b>	<b>18</b>	<b>100</b>	<b>220 600</b>

Wykorzystanie środków Funduszu Pracy w ramach IV edycji Wojewódzkiego Programu Wspierającego Rozwój Gospodarczy i Tworzenie Miejsc Pracy w Oparciu o Wykorzystanie Tradycji i Zasobów Przyrodniczych Regionu - „Gryf”.

**Tabela 19. Aktywizacja w 2006 r.,  
w ramach programu rynku pracy „Gryf”**

Lp.	Tytuł projektu i nazwa realizatora	Zadanie	Ilość osób skierowan. do projektu	Ilość osób, które zakończyły udział w projekcie	Ilość osób, które podjęły pracę	Efektywność w %	Środki F.P. wydatkowane w 2006 r., (w zł)
1.	„Mury zamczyska” Urząd Miasta i Gminy Prabuty	Prace interwencyjne	2*	2*	0	X	7 350
2.	„Kraina przyrody i historii” Urząd Gminy Gardeja	Prace interwencyjne	8	8	3	37,5	20 588
		Staż	2*	2	0	X	8 528
3.	„Cisza trzech kultur” Urząd gminy Ryjewo	Prace interwencyjne	2*	2	0	X	7 435
		Staż	1*	1	0	X	4 264
4.	„Info-Gryf” PUP Kwidzyn	Szkolenia	8	8	0	0	5 448
5.	„Gryfowy smakosz” PUP Kwidzyn	Szkolenia	14	14	6	42,8	13 818
6.	„Gryfowe usługi” PUP Kwidzyn	Szkolenia	14	14	3	21,4	20 485
7.	„Czerpane z przeszłości” PUP Kwidzyn	Szkolenia	10	10	1	10	18 322
<b>8.</b>	<b>Ogółem</b>	<b>x</b>	<b>61</b>	<b>56</b>	<b>13</b>	<b>X</b>	<b>106 238</b>

\* Osoby zakończyły uczestnictwo w projekcie dnia 31.12.2006 r., więc realna efektywność będzie możliwa do zbadania w I kwartale 2007 r.

Natomiast wykorzystanie środków Funduszu Pracy w ramach SPO RZL Działanie 1.2 i Działanie 1.3 przedstawiają poniższe tabele.



**Tabela 20. Aktywizacja w 2006 r.,  
w ramach projektu rynku pracy „Młodzi w Unii, młodzi w EFS”  
EFS 2005-2006 SPO RZL Działanie 1.2**

Lp.	Zadania	Ilość osób objętych projektem w poszczególnych zadaniach	Ilość osób, które zakończyły udział w projekcie	Ilość osób, które podjęły pracę	Efektywność w %	Środki F.P. wydatkowane w 2006 r., (w zł)
1.	Stáže,	71	71	57	80,3	134 395
	w tym:	stypendia	X	X	X	128 383
		dojazdy	24	X	X	6 012
		badania lekarskie	0	X	X	0
2.	Szkolenia,	37	37	8	21,6	19 684
	w tym:	stypendia	X	X	X	17 100
		dojazdy	13	X	X	2 584
3.	Jednorazowe środki na podjęcie dział. gospod.	8	14	14	100	95 075
4.	Podkontraktowanie (koszty jednostek szkolących)	X	X	X	X	39 774
5.	Audyt	X	X	X	X	2 592
<b>6.</b>	<b>Ogółem</b>	<b>115</b>	<b>122</b>	<b>79</b>	<b>64,7</b>	<b>291 520</b>

Jedna osoba odbyła staż oraz uczestniczyła w szkoleniu.

**Tabela 21. Aktywizacja w 2006 r.  
w ramach projektu rynku pracy „EFS pomaga bezrobotnym w powiecie  
kwidzińskim” EFS 2005-2006 SPO RZL Działanie 1.3**

Lp.	Zadania	Ilość osób objętych projektem w poszczególnych zadaniach	Ilość osób, które zakończyły udział w projekcie	Ilość osób, które podjęły pracę	Efektywność w %	Środki F.P. wydatkowane w 2006 r., (w zł)
1.	Przygotowanie zawodowe w miejscu pracy	5	5	5	100	9 920
	w tym:	stypendia	X	X	X	9 920
		badania lekarskie	0	X	X	0
2.	Szkolenia,	37	37	17	45,9	8 423
	w tym:	dotatki	X	X	X	5 450
		dojazdy	16	X	X	2 973
3.	Jednorazowe środki na podjęcie działalności gospodarczej	10	10	10	100	113 435
4.	Podkontraktowanie (koszty jednostek szkolących)	X	X	X	X	50 556
5.	Audyt	X	X	X	X	2 592
<b>6.</b>	<b>Ogółem</b>	<b>52</b>	<b>52</b>	<b>32</b>	<b>61,5</b>	<b>184 926</b>

**Tabela 22. Aktywizacja w 2006 r.,  
w ramach projektu rynku pracy „Młodzi i Aktywni 2006-2007”  
SPO RZL Działanie 1.2**

Lp.	Zadania	Ilość osób objętych projektem w poszczególnych zadaniach	Ilość osób, które zakończyły udział w projekcie	Ilość osób, które podjęły pracę	Efektywność w %	Środki F.P. wydatkowane w 2006 r., (w zł)
1.	Staże	103	32	19	59,4	288 331
2.	Szkolenia	70	70	22	31,4	28 207
3.	Jednorazowe środki na podjęcie działalności gospodarczej	18	16	16	100	215 000
4.	Podkontraktowanie (koszty jednostek szkolących)	X	X	X	X	92 050
<b>5.</b>	<b>Ogółem</b>	<b>190</b>	<b>117</b>	<b>57</b>	<b>48,7</b>	<b>623 588</b>

Jedna osoba odbyła szkolenie oraz przyznano jej jednorazowo środki na podjęcie działalności gospodarczej.

**Tabela 23. Aktywizacja w 2006 r.,  
w ramach projektu rynku pracy „Doświadczeni i Dynamiczni 2006-2007”  
SPO RZL Działanie 1.3**

Lp.	Zadania	Ilość osób objętych projektem w poszczególnych zadaniach	Ilość osób, które zakończyły udział w projekcie	Ilość osób, które podjęły pracę	Efektywność w %	Środki F.P. wydatkowane w 2006 r., (w zł)
1.	Przygotowanie zawodowe w miejscu pracy	31	21	10	47,6	97 094
2.	Szkolenia	82	82	28	34,1	9 228
3.	Jednorazowe środki na podjęcie działal. gospodarczej	20	20	20	100	240 000
4.	Podkontraktowanie (koszty jednostek szkolących)	X	X	X	X	106 198
<b>5.</b>	<b>Ogółem</b>	<b>133</b>	<b>123</b>	<b>58</b>	<b>47,1</b>	<b>452 520</b>

Ponadto PUP Kwidzyn był partnerem w poniższych projektach:

1. 31 marca 2006 r. PUP Kwidzyn zakończył partnerską realizację projektu ramach ZPORR Działanie 2.1 Rozwój umiejętności powiązany z potrzebami regionalnego rynku pracy, pt. **„Określenie roli Powiatowego Urzędu Pracy jako pośrednika w zatrudnianiu”**, którego projektodawcą był Powiatowy Urząd Pracy w Malborku. Pozostałymi partnerami były urzędy pracy w: Sztumie, Nowym Dworze Gdańskim, Starogardzie Gdańskim, Tczewie i Kwidzynie. Celem projektu było podjęcie dialogu społecznego prowadzącego do nawiązania partnerstw pomiędzy uczestnikami regionalnego rynku pracy. Rezultatem współpracy jest analiza rynku pracy i opracowanie na jej podstawie kierunku działań zmierzających do rozwoju zasobów ludzkich.
2. Projekt pt. **„Aktywność zawodowa poprzez przewodnictwo terenowe i muzealne - specjalistyczny kurs na przewodników”** w ramach ZPORR Działanie 2.1 Rozwój umiejętności powiązany z potrzebami regionalnego rynku pracy i możliwości kształcenia ustawicznego w regionie. Projektodawcą jest Stowarzyszenie „Eko – Inicjatywa” w Kwidzynie. Powiatowy Urząd w Kwidzynie od czerwca 2005 r., tak jak i Kwidzyńskie Towarzystwo Kulturalne oraz Polskie Towarzystwo Krajoznawcze - Oddział w Kwidzynie jest partnerem projektu.

Projekt zakładał przeprowadzenie specjalistycznego kursu na przewodników terenowych dla grupy 25 pracujących osób, które mogłyby się podjąć przewodnictwa terenowego i specjalistycznego oprowadzania po muzealnej wystawie przyrodniczej, powstałej w Muzeum Zamkowym w Kwidzynie.
3. PUP w Kwidzynie aktywnie wspiera bezpłatny miesięcznik poświęcony problematyce rynku pracy pn. „Panorama Regionu” wydawany, w nakładzie 40.000 egzemplarzy, przez Stowarzyszenie Absolwentów Wyższej Szkoły Zarządzania w Kwidzynie „Nasza Europa” i obejmujący zasięgiem powiaty: grudziądzki, kwidzyński, malborki oraz sztumski. Na łamach tego miesięcznika ukazują się informacje dot. lokalnego rynku pracy.

### 3. Pośrednictwo pracy

#### 3.1. Oferty pracy

W okresie sprawozdawczym urząd dysponował ogółem **10.208** wolnymi miejscami pracy. Na tę liczbę składają się:

* Oferty pracy zgłaszane przez pracodawców osobiście lub telefonicznie do PUP (oferty zamknięte)	<b>2.455,</b>
* Oferty pracy nadesłane z poza terenu działania PUP kraju (otwarte):	<b>1.428,</b>
* Oferty agencji pośrednictwa pracy (praca za granicą):	<b>1.920,</b>
* Oferty pobierane ze strony psz.praca.gov.pl (praca za granicą):	<b>2.301,</b>
* EURES	<b>2.104.</b>

W wyniku aktywnych działań pośrednictwa pracy **4.480** osób zostało skierowanych do pracy, w tym **2.793** osób zawartych w art. 49 ustawy o promocji zatrudnienia i instytucjach rynku pracy (Dz. U. Nr 99, póź. 1001). W wyniku skierowania podjęło prace **2.053** osób, w tym **1.415** osób określonych w art. 49 ustawy.

Obsługą zostało objętych **13.120** osób bezrobotnych, w tym **7.216** zgłosiło się do PUP z własnej inicjatywy bądź zostało skierowanych z działu ewidencji świadczeń oraz **5.904** stawilo się na żądanie. Zorganizowano również **27 giełd pracy**, z których skorzystało **913** uczestników, w tym **318** bezrobotnych poniżej 25 roku życia. W wyniku giełd pracy zatrudnienie podjęło **389** osób, w tym **224** osoby bezrobotne poniżej 25 roku życia.

Celem EURES przede wszystkim jest międzynarodowe pośrednictwo pracy, doradztwo w zakresie warunków życia i pracy oraz sytuacji na rynku pracy, w krajach Unii Europejskiej oraz w Szwajcarii. Uniwersalnymi wymaganiami oczekiwanymi wobec bezrobotnego wyrażającego chęć podjęcia pracy w ramach EURES jest głównie znajomość języka angielskiego, wykształcenie oraz

doświadczenie w danym zawodzie. W ramach systemu EURES do PUP Kwidzyn napłynęło ogółem **2.104** miejsc pracy. Udzielono informacji indywidualne i grupowe **586** osobom bezrobotnym i poszukującym chcących wyjechać do pracy zagranicę.

**Największe zapotrzebowanie wyrażane jest na stanowiska:**

- kierowca samochodów ciężarowych,
- branża budowlana (murarz, cieśla),
- rzeźnik – wędliniarz,
- opiekun osób starszych i niepełnosprawnych,
- operatorzy maszyn CNC,
- mechanicy, spawacze, ślusarze, lakiernicy, blacharze,
- lekarze – różne specjalności,
- branża hotelarstwo i gastronomia,
- branża stoczniowa,
- informatyków,
- inżynierów – różne specjalności.

**W ramach ofert przesyłanych przez licencjonowane agencje oferujące stanowiska pracy za granicą dominują oferty:**

- opiekunowie dzieci i osób starszych,
- pracownicy produkcyjni i budowlani,
- kierowcy samochodów ciężarowych,
- branży gastronomicznej i hotelarskiej,
- branży mechanicznej (ślusarz, spawacz, mechanicy maszyn),
- robotnicy ogólnobudowlani (murarz, glazurnik, tynkarz, cieśla, stolarz),
- pielęgniarki,
- elektrycy,
- spawaczy,
- mechaników maszyn,
- inżynierów o różnych specjalnościach,
- elektryków,
- fryzjerów,
- wiertaczy,
- operatorów koparek, ładowarek.

Innym atrakcyjnym źródłem ofert pracy jest internetowa strona [www.psz.praca.gov.pl](http://www.psz.praca.gov.pl)

Ogółem PUP skorzystał z **2.301 ofert** zamieszczonych w tym serwisie. Najwięcej propozycji napłynęło z Hiszpanii, Francji oraz Niemiec. W ramach ofert zagranicznych największe zapotrzebowanie jest na pracowników z branży: rolnictwo, gastronomia i hotelarstwo, ogrodnictwo, budowlanej oraz transportowej, przemysłowej.

Wymagania stawiane przez pracodawców zagranicznych to znajomość języka obcego w stopniu komunikatywnym lub biegłym oraz kilkuletnie doświadczenie zawodowe w wykonywanych zawodach.

Należy podkreślić, że PUP nie realizuje ofert zagranicznych, pełni tylko funkcję informacyjną i częściowo rekrutacyjną (zbieranie informacji na temat osób zainteresowanych ofertami, pomoc przy składaniu CV, przekazywanie listy kandydatów do Wojewódzkiego Urzędu Pracy w Gdańsku). Z tego powodu nie dysponuje danymi dotyczącymi ilości osób podejmujących pracę za granicą w ramach ofert zgłaszanych do PUP.

Analizując oferty pracy zgłoszone przez pracodawców z kraju oraz powiatu kwidzyńskiego stwierdzono **występowanie następujących zawodów deficytowych:**

- agent celny,
- elektryk,
- specjalista ds. aparatury kontrolno – pomiarowej,
- tokarz, frezer, ślusarz,
- inżynier zapewnienia jakości dostaw z biegłą znajomością języka angielskiego,
- inżynier mechanik z biegłą znajomością języka angielskiego,
- diagnosta samochodowy,
- księgowy,
- nauczyciel języka angielskiego,
- inżynier automatyk z biegłą znajomością języka angielskiego,
- lakiernik samochodowy,
- pracownik ochrony mienia z licencją,
- inż. projektant z biegłą znajomością języka angielskiego,
- chłodniarz z uprawnieniami na sprężarki amoniakalne,

- kierownik budowy z uprawnieniami budowlanymi,
- inżynier budowlany,
- fryzjer,
- grafik komputerowy,
- hydraulik.

Zawód deficytowy to zawód, na który występuje na rynku pracy wyższe zapotrzebowanie, niż liczba osób poszukujących pracy w tym zawodzie.

**Najwięcej miejsc pracy zgłoszono w zawodach:**

- sprzedawca,
- pracownicy produkcyjni,
- aparatowy obróbki surowca,
- murarz,
- elektromonter, elektryk,
- kierownik grup towarowych,
- nauczyciel języka angielskiego,
- kierowca samochodu ciężarowego,
- spawacz,
- pracownicy biurowi,
- technik informatyk,
- fryzjer,
- kopacz,
- monter elektronik,
- naprawiacz elektroniczny,
- grafik komputerowy,
- księgowy,
- kucharz,
- sprzątaczką,
- magazynier z uprawnieniami na wózki widłowe,
- mechanik samochodów ciężarowych,
- operator maszyn,
- piekarz,
- pracownik ochrony mienia,
- przedstawiciel handlowy.

Zdecydowanie w ramach usług pośrednictwa pracy zwiększył się zakres obsługi telefonicznej osób poszukujących pracę. Posiadane w dyspozycji oferty budziły zainteresowanie nie tylko wśród osób bezrobotnych, ale także aktualnie pracujących. Udostępnianie ofert pracy na łamach prasy oraz na stronach internetowych skutkuje brakiem sformalizowanej, udokumentowanej efektywności pracy pośrednika. Ta forma dystrybucji ofert pracy zarówno w skali powiatu, jak i kraju cieszy się jednak dużym zainteresowaniem wśród pracodawców, jak i osób poszukujących pracy.

### **3.2. Analiza aktywizacji zawodowej osób bezrobotnych**

W wyniku działań pośrednictwa pracy w 2006 roku zaktywizowano zawodowo **1.710** osób bezrobotnych, którym założono „Kartę aktywizacji osób bezrobotnych” z wykształceniem:

wyższym	-	102,
średnim	-	659,
zawodowym	-	658,
podstawowym	-	291.

Osoby bezrobotne odpowiadały na pytania związane między innymi z rodzajem pracy możliwej do wykonywania, zainteresowaniami ofertą szkoleniową oferowaną przez PUP, a także skorzystaniem z porad doradcy zawodowego czy też uczestnictwa w Klubie Pracy.

Z przeprowadzonego wywiadu z osobami bezrobotnymi stwierdzono, że **456** (tj. **26,6%** do ogółu z aktywizowanych) osób nie jest zainteresowanych podjęciem pracy czy szkoleń z różnych przyczyn i tak np. opieka na dziećmi, niezdolność podjęcia pracy z powodu różnego rodzaju schorzeń, wieku, a są zarejestrowani z powodu korzystania ze świadczeń opieki społecznej (zaświadczenia), odprowadzane składki na ubezpieczenie zdrowotne.

Osoby długotrwale bezrobotni podawały przyczyny tak długiego bezrobocia między innymi:

1. ograniczenia wiekowe, podawane przez osoby powyżej 40 lat,
2. ograniczenia zdrowotne,
3. chęć pracy wyłącznie w zawodzie wyuczonym, są to często zawody nieadekwatne do potrzeb lokalnego rynku pracy,
4. zbyt małe doświadczenie zawodowe lub całkowity jego brak,



5. opieka na dziećmi,
6. pozostanie na utrzymaniu małżonka,
7. zbyt małe wynagrodzenie,
8. edukacja w systemie zaocznym.

### **3.3. Monitoring zawodów deficytowych i nadwyżkowych**

Monitoring zawodów deficytowych i nadwyżkowych jest prowadzony w oparciu o ujednolicone zalecenia metodyczne opracowane przez Departament Rynku Pracy Ministerstwa Gospodarki i Pracy. Zgodnie z zaleceniami metodycznymi raporty z monitoringu zawodów deficytowych i nadwyżkowych opracowywane są co pół roku.

Jednym z punktów zawartych w zaleceniach jest przeprowadzenie w listopadzie każdego roku badania sondażowego w zakładach pracy i szkołach. Główny Urząd Statystyczny dokonał doboru zakładów pracy, która poprzez Departament Rynku Pracy, została udostępniona powiatowym urzędom pracy. Na podstawie tego wykazu wysłano do pracodawców ankiety do badania sondażowego popytu na pracę.

Wysłano **237** ankiet do zakładów pracy z prośbą o ich wypełnienie. Z liczby tej, **68** zakładów pracy tj. 29% zwróciło wypełnione ankiety. Również do 9 szkół ponadgimnazjalnych wysłano ankiety do badania sondażowego podaży absolwentów szkół ponadgimnazjalnych z powiatu kwidzyńskiego. Z liczby tej, 8 szkół zwróciło wypełnione ankiety.

Ankiety wszystkich zakładów pracy i szkół należy wprowadzić do specjalnie przygotowanej aplikacji w ramach Systemu Informatycznego SYRIUSZ. Aplikacja ta pozwala nam na wydruk zestawień zawierających wyliczone wskaźniki umożliwiające określenie zawodów deficytowych i nadwyżkowych i interpretację uzyskanych wyników.

## **4. Poradnictwo zawodowe i klub pracy**

Usługi poradnictwa zawodowego w roku 2006 obejmowały głównie osoby bezrobotne i młodzież uczącą się. Najczęstszym problem zawodowym z którym zgłaszały się osoby bezrobotne do doradcy było doskonalenie zawodowe (uzupełnienie wiadomości i umiejętności zawodowych) oraz przekwalifikowanie.

Ponadto deficyt wiedzy w zakresie umiejętności poszukiwania pracy, podejmowanie działalności gospodarczej, oraz dokonywanie wyboru zawodu.

Poradnictwo zawodowe realizowane było w formie indywidualnej oraz grupowej porady zawodowej. Świadczona również był usługa informacji zawodowej (indywidualna i grupowa). Z informacji zawodowej korzystała głównie młodzież ucząca się, osoby pracujące, bądź nie zarejestrowane w PUP, również osoby bezrobotne.

### **Działania z zakresu poradnictwa zawodowego i informacji zawodowej:**

- Zajęcia informacyjno-szkoleniowe pt. „Samodzielność w poszukiwaniu pierwszej pracy” dla absolwentów rejestrujących się w urzędzie po raz pierwszy. Celem głównym było przekazanie młodzieży podstawowych informacji z zakresu usług świadczonych przez powiatowy urząd pracy; ponadto poruszono między innymi takie zagadnienia jak: sposoby szukania pracy, zasady pisania życiorysu i listu motywacyjnego, autoprezentacja.
- Indywidualne porady zawodowe. Celem indywidualnych rozmów doradczych była pomoc klientom w określeniu problemu zawodowego (wybór zawodu, doskonalenie zawodowe, zatrudnienie) oraz rozwiązaniu go.
- Korzystanie z zasobów Sali Informacji Zawodowej. W ramach indywidualnych wizyt w Sali Informacji Zawodowej korzystającym udostępniono zasoby SIŻ, tj.: teczki informacji o zawodzie, filmy zawodoznawcze, programy komputerowe („Doradca 2000”, „Uczelnie Wyższe”, „Zawody przyszłości”, itp.), przewodniki po zawodach, informatory na studia wyższe, bądź informatory szkół ponadgimnazjalnych, wzory życiorysów, listów motywacyjnych, wykaz zakładów pracy.
- Spotkania informacyjne dla osób zainteresowanych podjęciem pracy w krajach Unii Europejskiej (we współpracy z asystentem EURES).
- Przeprowadzanie warsztatów dotyczących analizy predyspozycji zawodowych; głównym celem przeprowadzonych warsztatów było ukazanie istoty predyspozycji zawodowych w kontekście wyboru zawodu, poszukiwania zatrudnienia.
- Przeprowadzanie warsztatów nt. „Aktywne poszukiwanie pracy” - (przy udziale lidera Klubu Pracy oraz pośrednika pracy). Celem warsztatów było

zapoznanie uczestników z metodami poszukiwania pracy, rynkiem pracy, oraz ofertami pracy.

- Spotkanie informacyjne dla uczennic / wychowanek Młodzieżowego Ośrodka Wychowawczego w Kwidzynie, poświęcone m in. zagadnieniom dotyczącym rynku pracy, poszukiwania zatrudnienia, usługom urzędu pracy .
- Spotkanie informacyjne dla uczniów szkół ponadgimnazjalnych kończących edukację w 2006r. - poświęcone m in. zagadnieniom dotyczącym rynku pracy, poszukiwania zatrudnienia, usługom urzędu pracy, oraz zatrudnienia w krajach UE.
- Przeprowadzenie bilansu kompetencji uczestnikom Klubu Pracy. Celem bilansu było zdiagnozowanie predyspozycji, preferencji, kwalifikacji, umiejętności osoby bezrobotnej w odniesieniu do rynku pracy.
- Udział doradcy w giełdach pracy, pomoc w doborze kandydatów na stanowiska.
- Zajęcia informacyjne poświęcone rynkowi pracy, zawodom deficytowym, nadwyżkowym oraz zasobom SIŻ- dla uczniów gimnazjum.
- Indywidualne rozmowy, informacje zawodowe, wydawanie opinii do wniosków kandydatów na szkolenie oraz ubiegających się o przyznanie jednorazowych środków na podjęcie działalności gospodarczej.

<b>Rodzaj, forma usługi poradnictwa zawodowego i informacji zawodowej</b>	<b>Ilość spotkań</b>	<b>Liczba osób ogółem</b>	<b>W tym liczba kobiet</b>
Zajęcia informacyjno-szkoleniowe: „Samodzielność w poszukiwaniu pierwszej pracy”	33	258	162
Indywidualne porady zawodowe (założone karty usług doradczych)	-	214	90
Indywidualne korzystanie z zasobów Sali Informacji Zawodowej	-	95	73
Spotkanie informacyjne dla osób zainteresowanych podjęciem pracy w krajach UE (we współpracy z asystentem EURES)	8	119	53
Warsztaty dotyczące analizy predyspozycji zawodowych, planowania drogi zawodowej	11	71	58
Warsztaty: „Aktywne poszukiwanie pracy” (we współpracy z liderem klubu pracy oraz pośrednikiem pracy)	3	30	23
Bilans kompetencji uczestników Klubu Pracy	1	10	8
Udział doradcy w giełdach pracy	16	614	350

Spotkanie informacyjne dla uczennic Młodzieżowego Ośrodka Wychowawczego w Kwidzynie (dotyczące usług PUP, rynku pracy, metod poszukiwania zatrudnienia)	1	16	16
Spotkania informacyjne dla uczniów szkoły ponadgimnazjalnej (dotyczące usług PUP)	6	633	-
Spotkania informacyjne dla uczniów szkoły ponadgimnazjalnej (dotyczące zatrudnienia w krajach UE)	1	48	-
Informacja zawodowa - gimnazjum	1	17	-
Indywidualne rozmowy, opinie do wniosków na szkolenie (bez zakładania kart usług doradczych)	-	661	340

W roku 2006 na terenie Powiatowego Urzędu Pracy w Kwidzynie funkcjonował Klub Pracy, świadczący pomoc osobom poszukującym zatrudnienia w zakresie wspierania ich w aktywnym poszukiwaniu pracy, w szczególności zaznajamiając z aktywnymi metodami poszukiwania zatrudnienia, aktywizując osoby bezrobotne, zapoznając je z zasadami poruszania się po rynku pracy, jak również przygotowując bezrobotnych do rozmów kwalifikacyjnych z pracodawcami.

W roku 2006 Klub Pracy cieszył się sporym zainteresowaniem, co zaowocowało 21 spotkaniami grupowymi, w tym:

- ◆ 4 spotkania w ramach szkolenia z zakresu aktywnych metod poszukiwania zatrudnienia
- ◆ 10 spotkań w ramach zajęć aktywizacyjnych
- ◆ 3 warsztaty zorganizowane przy współpracy doradcy zawodowego i pośrednika pracy
- ◆ 4 spotkania z penitencjariuszami Zakładu Karnego w Kwidzynie

W szkoleniach z zakresu aktywnych metod poszukiwania zatrudnienia udział wzięło 36 osób, w tym 26 kobiet, natomiast w zajęciach aktywizacyjnych udział wzięło 72 osoby, z czego 44 to kobiety. Łącznie w roku 2006 zajęciami grupowymi zostało objętych przez Klub Pracy 108 osób, w tym 70 kobiet, co stanowi 64,81% uczestników.

Odnotowano 23,61% efektywność wśród uczestników zajęć aktywizacyjnych. Wśród uczestników szkoleń z zakresu aktywnych metod poszukiwania pracy stwierdzono efektywność na poziomie 36,11%.

Lider Klubu Pracy przeprowadził w 2006 roku 3 warsztaty pt. „Aktywne poszukiwanie pracy” (we współpracy z doradcą zawodowym i pośrednikiem pracy), których uczestnikami było 30 osób, w tym 23 kobiety.

Odbył również 4 spotkania z penitencjariuszami Zakładu Karnego w Kwidzynie, których tematem było aktywne poszukiwanie pracy po opuszczeniu zakładu karnego. W spotkaniach tych udział wzięło 181 osób.

W 2006 roku Klub Pracy prowadził także działalność polegającą na udostępnianiu osobom zainteresowanym sali komputerowej w tym, dostępu do internetu w celu poszukiwania zatrudnienia. Z możliwości tej skorzystało 180 osób, w tym 50 kobiet.

Ponadto Klub Pracy udostępnia osobom zainteresowanym zasoby, jakie posiada w swojej dyspozycji, m.in. wzory pism, literatura dot. poszukiwania pracy i rynku pracy, informatory, czasopisma i inne. W roku 2006 z zasobów Klubu Pracy skorzystało 70 osób, w tym 29 kobiet.

Łącznie z usług Klubu Pracy w roku 2006 skorzystało 569 osób.

## **5. Obsługa formalna**

W dziale ewidencji i świadczeń realizowane są w szczególności takie zadania jak:

- upowszechnianie informacji o prawach i obowiązkach bezrobotnego
- rejestrowanie bezrobotnych i poszukujących pracy
- wydawanie zaświadczeń
- przyznawanie osobom uprawnionym zasiłków dla bezrobotnych
- wydawanie decyzji w sprawach:
- uznania lub odmowie uznania danej osoby za bezrobotną oraz utracie statusu osoby bezrobotnej
- przyznania lub odmowie przyznania prawa do zasiłku dla bezrobotnych
- obowiązku zwrotu nienależnie pobranego zasiłku, dodatku szkoleniowego, stypendium
- obsługa osób bezrobotnych
- obsługa poszukujących pracy
- wydawanie i aktualizowanie legitymacji ubezpieczeniowych w tym rodzinnych.
- współdziałanie z innymi komórkami organizacyjnymi urzędu
- archiwizowanie dokumentów bezrobotnych i poszukujących pracy
- współpraca z organami egzekucyjnymi odnośnie osób mających zobowiązania alimentacyjne.

Oprócz zadań zleconych wynikających z ustawy o promocji zatrudnienia i instytucjach rynku pracy pracownicy działu ds. ewidencji i świadczeń realizują zadania wynikające z ustawy z dnia 27 sierpnia 2004 r. o świadczeniach opieki zdrowotnej finansowanych ze środków publicznych.

Z dniem rejestracji osoby bezrobotne zgłaszane są do ubezpieczenia społecznego i zdrowotnego.

Pracownicy działu udzielają również odpowiedzi na pisma i wnioski o udostępnienie danych ze zbioru danych osobowych wpływające do tutejszego urzędu np. z Policji, ZUS-u, GOPS-u, MOPS-u, od Komornika, Sądu dotyczące osób bezrobotnych oraz osób wyrejestrowanych z ewidencji bezrobotnych lub poszukujących pracy. W roku 2006 udzielono odpowiedzi na 806 pism i wniosków. Ponadto zostało wydanych 724 legitymacji ubezpieczeniowych, w tym 348 dla członków rodziny.

Bez zbędnej zwłoki wydawane są zaświadczenia osobom zainteresowanym o posiadaniu statusu bezrobotnego i wysokości pobieranego zasiłku lub stypendium, bądź zaświadczenia wymagane do ustalenia kapitału początkowego. Dodatkowo wydawane są zaświadczenia dla osób zarejestrowanych w byłej filii Urzędu Pracy w Kisielicach oraz Suszu zamieszkałych na terenie miasta i gminy Kisielice oraz Susz.

W 2006r. wniesiono 28 odwołań z których:

- utrzymano w mocy – 23
- uchylono – 5

PUP w Kwidzynie w 2006 r., podobnie jak rok wcześniej, współdziałał z Powiatową Radą Zatrudnienia w Kwidzynie (organem opinio - doradczym Starosty), w sprawach promocji zatrudnienia, łagodzenia skutków bezrobocia oraz aktywizacji zawodowej. Członkowie na posiedzeniach rady zapoznawali się z bieżącą sytuacją na lokalnym rynku pracy oraz wysokością przyznanego limitu środków Funduszu Pracy na 2006 rok, przeznaczonych na realizację zadań, związanych z promocją zatrudnienia, łagodzeniem skutków bezrobocia, aktywizacją zawodową oraz zadaniami fakultatywnymi urzędu.

W 2006 r. odbyły się trzy posiedzenia Powiatowej Rady Zatrudnienia w Kwidzynie.

W ramach posiadanych kompetencji Powiatowa Rada Zatrudnienia wydała:

- 1 opinię dotyczącą podziału środków Funduszu Pracy na realizowanie zadań aktywnych,
- 1 opinię dotyczącą podziału środków Funduszu Pracy na realizowanie zadań fakultatywnych,
- 2 opinie dotyczące zasad przyznawania bezrobotnym jednorazowych środków na podjęcie działalności gospodarczej.

Ponadto Powiatowa Rada Zatrudnienia zaopiniowała:

- zasady refundowania podmiotom gospodarczym kosztów wyposażenia lub doposażenia stanowiska pracy,
- wysokość finansowania kosztów studiów podyplomowych,
- zasady udzielania dotacji bezrobotnym jednorazowo na podjęcie działalności gospodarczej w Spółdzielni Socjalnej lub przystąpienia do już istniejącej,
- zmiany zasad refundowania podmiotom prowadzącym działalność gospodarczą kosztów wyposażenia lub doposażenia stanowisk pracy dla skierowanych bezrobotnych ze środków Funduszu Pracy.

Oprócz tego Powiatowa Rada Zatrudnienia dokonywała bieżącej oceny wykorzystywania środków z Funduszu Pracy oraz realizacji zadań Powiatowego Urzędu Pracy w Kwidzynie.

Kwidzyn, dnia 13.02.2007 r.

Sporządziła: Anna Leśniakowska