

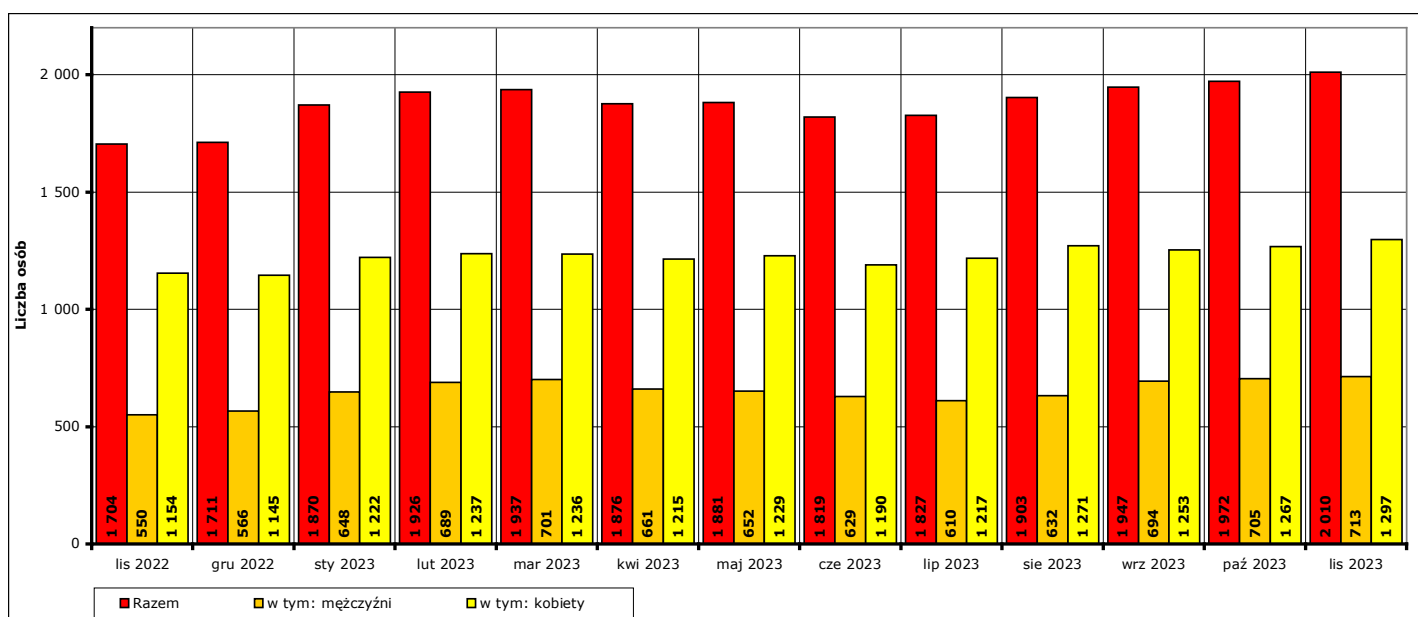


Informacja miesięczna o stanie bezrobocia w powiecie kwidzyńskim.

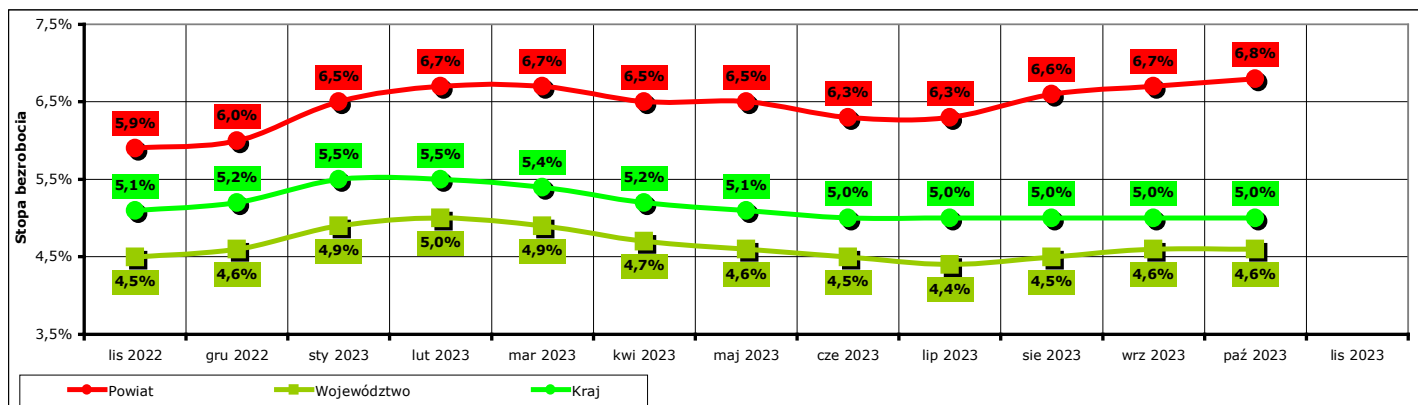
Listopad 2023 r.

1. Liczba zarejestrowanych osób bezrobotnych w powiecie kwidzyńskim na koniec listopada 2023 r.

Według stanu na koniec **listopada 2023 r.** liczba bezrobotnych zarejestrowanych w Powiatowym Urzędzie Pracy w Kwidzynie wyniosła **2010 osób**, w tym **713 mężczyzn (35,5%** ogółu bezrobotnych) i **1297 kobiet (64,5%** ogółu bezrobotnych).



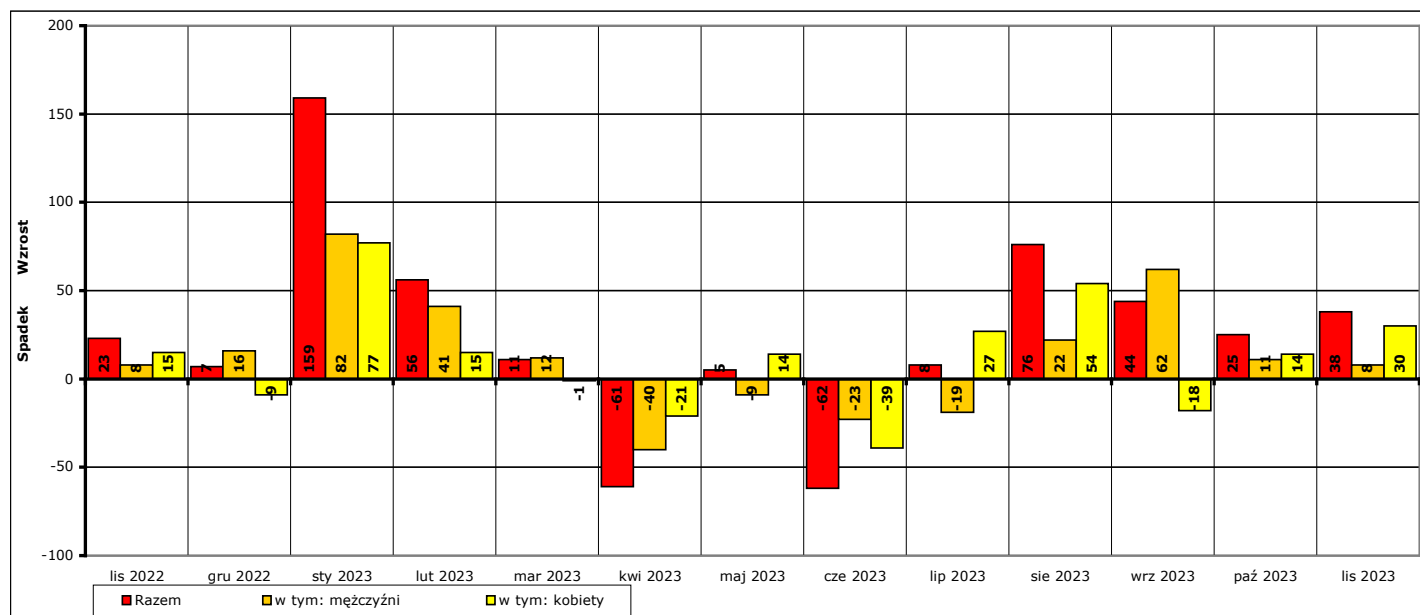
Wykres 1. Liczba zarejestrowanych osób bezrobotnych w powiecie kwidzyńskim w okresie listopad 2022 r. - listopad 2023 r. (stan na koniec danego miesiąca).



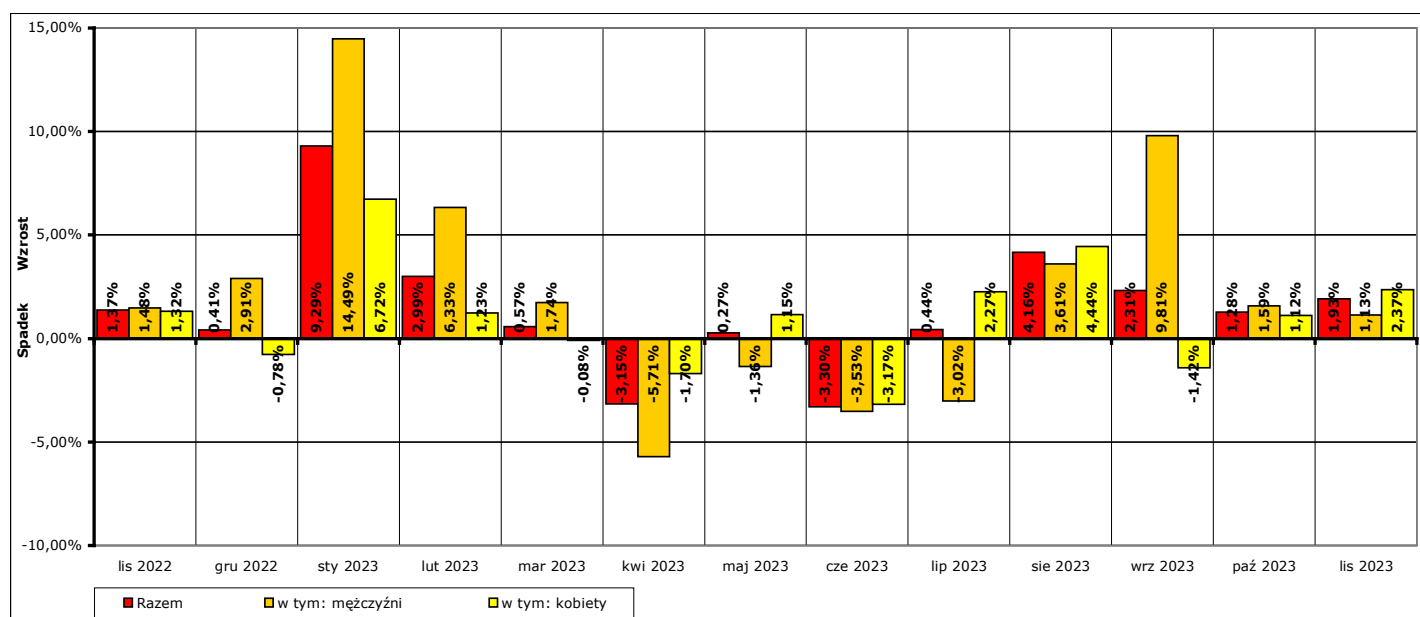
Wykres 2. Stopa bezrobocia w powiecie kwidzyńskim, województwie pomorskim i w kraju w okresie listopad 2022 r. - październik 2023 r. Uwaga: stopa bezrobocia za listopad 2023 r. znana będzie pod koniec następnego miesiąca, po przetworzeniu informacji statystycznych przez GUS.

W porównaniu do stanu z końca **października 2023 r.** liczba bezrobotnych na koniec **listopada 2023 r.** **wzrosła o 38 osób** (z 1972 do 2010, to jest o **1,9%**), w tym liczba bezrobotnych mężczyzn **wzrosła o 8 osób** (z 705 do 713, to jest o **1,1%**), a liczba bezrobotnych kobiet **wzrosła o 30 osób** (z 1267 do 1297, to jest o **2,4%**).

W porównaniu do stanu z końca **listopada 2022 r.** liczba bezrobotnych na koniec **listopada 2023 r.** **wzrosła o 306 osób** (z 1704 do 2010, to jest o **18%**), w tym liczba bezrobotnych mężczyzn **wzrosła o 163 osoby** (z 550 do 713, to jest o **29,6%**), a liczba bezrobotnych kobiet **wzrosła o 143 osoby** (z 1154 do 1297, to jest o **12,4%**).



Wykres 3. Wzrost/spadek liczby zarejestrowanych osób bezrobotnych w powiecie kwidzyńskim w okresie listopad 2022 r. - listopad 2023 r. w porównaniu do poprzedniego miesiąca (według stanu na koniec danego miesiąca).



Wykres 4. Procentowy wzrost/spadek liczby zarejestrowanych osób bezrobotnych w powiecie kwidzyńskim w okresie listopad 2022 r. - listopad 2023 r. w porównaniu do poprzedniego miesiąca (według stanu na koniec danego miesiąca).

2. Zarejestrowane osoby bezrobotne na koniec listopada 2023 r. posiadające i nie posiadające prawa do zasiłku.

Według stanu na koniec **listopada 2023 r.** spośród **2010 osób** zarejestrowanych osób bezrobotnych:

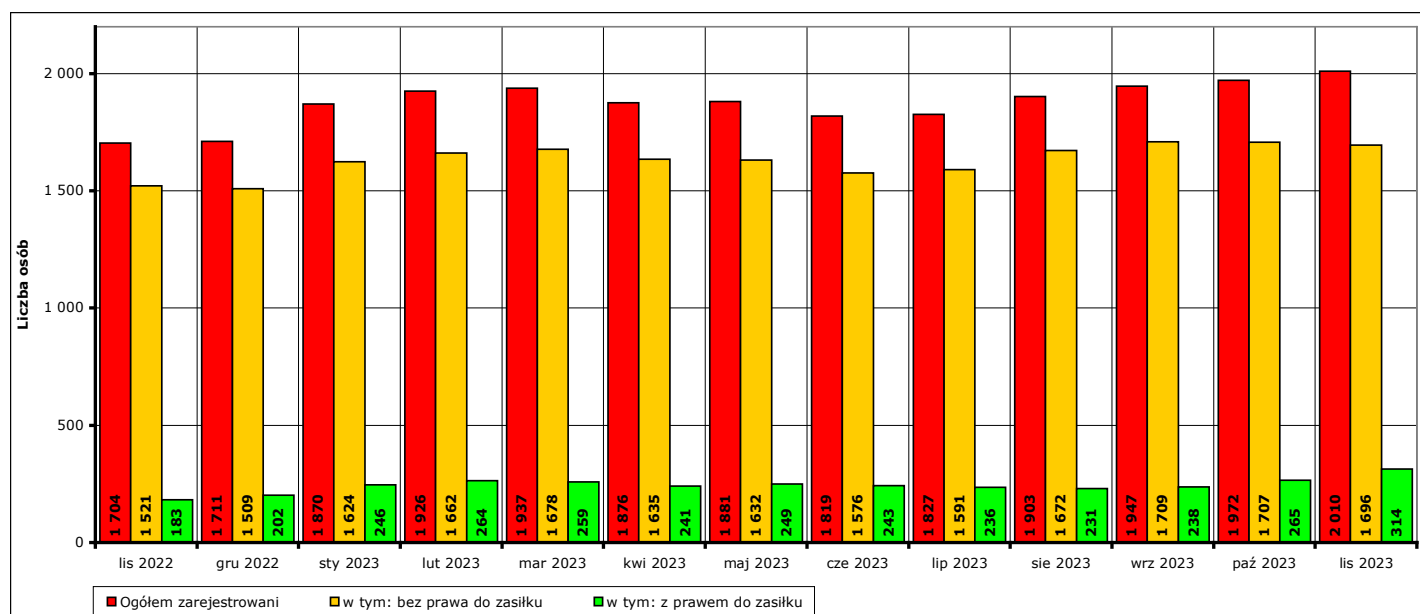
- prawo do zasiłku posiadało **314 osób**, w tym **124 mężczyzn (39,5%** ogółu bezrobotnych z prawem do zasiłku, **6,2%** ogółu zarejestrowanych) i **190 kobiet (60,5%** ogółu bezrobotnych z prawem do zasiłku, **9,5%** ogółu zarejestrowanych).
- prawa do zasiłku nie posiadało **1696 osób**, w tym **589 mężczyzn (34,7%** ogółu bezrobotnych bez prawa do zasiłku, **29,3%** ogółu zarejestrowanych) i **1107 kobiet (65,3%** ogółu bezrobotnych bez prawa do zasiłku, **55,1%** ogółu zarejestrowanych).

W **listopadzie 2023 r.** w porównaniu do **października 2023 r.** liczba zarejestrowanych osób bezrobotnych:

- z prawem do zasiłku **wzrosła o 49 osób** (z **265** do **314**, to jest o **18,5%**), w tym:
liczba mężczyzn **wzrosła o 13 osób** (z **111** do **124**, o **11,7%**),
liczba kobiet **wzrosła o 36 osób** (z **154** do **190**, o **23,4%**)
- bez prawa do zasiłku **spadła o 11 osób** (z **1707** do **1696**, to jest o **0,6%**), w tym:
liczba mężczyzn **spadła o 5 osób** (z **594** do **589**, o **0,8%**),
liczba kobiet **spadła o 6 osób** (z **1113** do **1107**, o **0,5%**).

W **listopadzie 2023 r.** w porównaniu do **listopada 2022 r.** liczba zarejestrowanych osób bezrobotnych:

- z prawem do zasiłku **wzrosła o 131 osób** (z **183** do **314**, to jest o **71,6%**), w tym:
liczba mężczyzn **wzrosła o 66 osób** (z **58** do **124**, o **113,8%**),
liczba kobiet **wzrosła o 65 osób** (z **125** do **190**, o **52%**)
- bez prawa do zasiłku **wzrosła o 175 osób** (z **1521** do **1696**, to jest o **11,5%**), w tym:
liczba mężczyzn **wzrosła o 97 osób** (z **492** do **589**, o **19,7%**),
liczba kobiet **wzrosła o 78 osób** (z **1029** do **1107**, o **7,6%**).

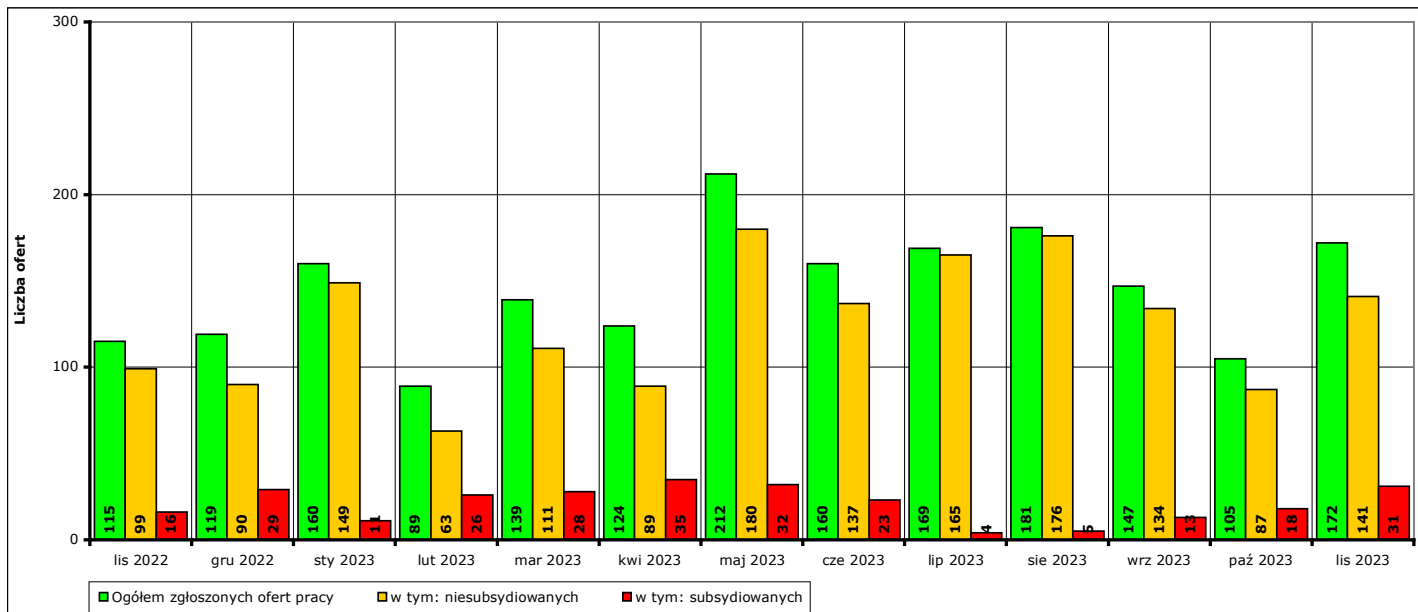


Wykres 5. Liczba zarejestrowanych osób bezrobotnych ogółem, z prawem do zasiłku i bez prawa do zasiłku w okresie listopad 2022 r. - listopad 2023 r.

3. Liczba ofert pracy w listopadzie 2023 r.

W **listopadzie 2023 r.** w Powiatowym Urzędzie Pracy w Kwidzynie zgłoszono **172 oferty** pracy (od początku 2023 r. - **1658 ofert**), w tym:

- **141 ofert** pracy niesubsydiowanej (od początku 2023 r. - **1432 oferty**),
- **31 ofert** pracy subsydiowanej (od początku 2023 r. - **226 ofert**).



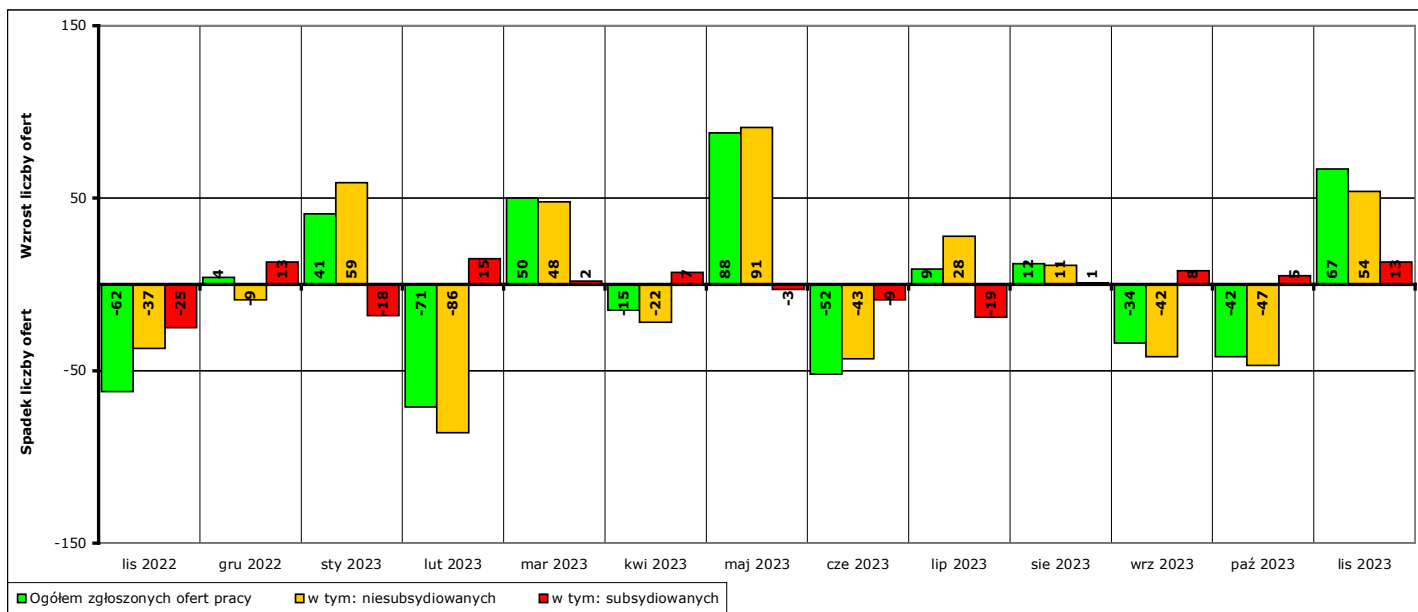
Wykres 6. Liczba ofert pracy zgłoszonych w PUP Kwidzyn w danym miesiącu w okresie listopad 2022 r. - listopad 2023 r.

W porównaniu do **października 2023 r.** liczba zgłoszonych ofert pracy **wzrosła** o **67 oferty** (z **105** do **172**, to jest o **63,8%**), w tym:

- **wzrosła** o **54 oferty** pracy niesubsydiowanej (z **87** do **141**, to jest o **62,1%**),
- **wzrosła** o **13 ofert** pracy subsydiowanej (z **18** do **31**, to jest o **72,2%**).

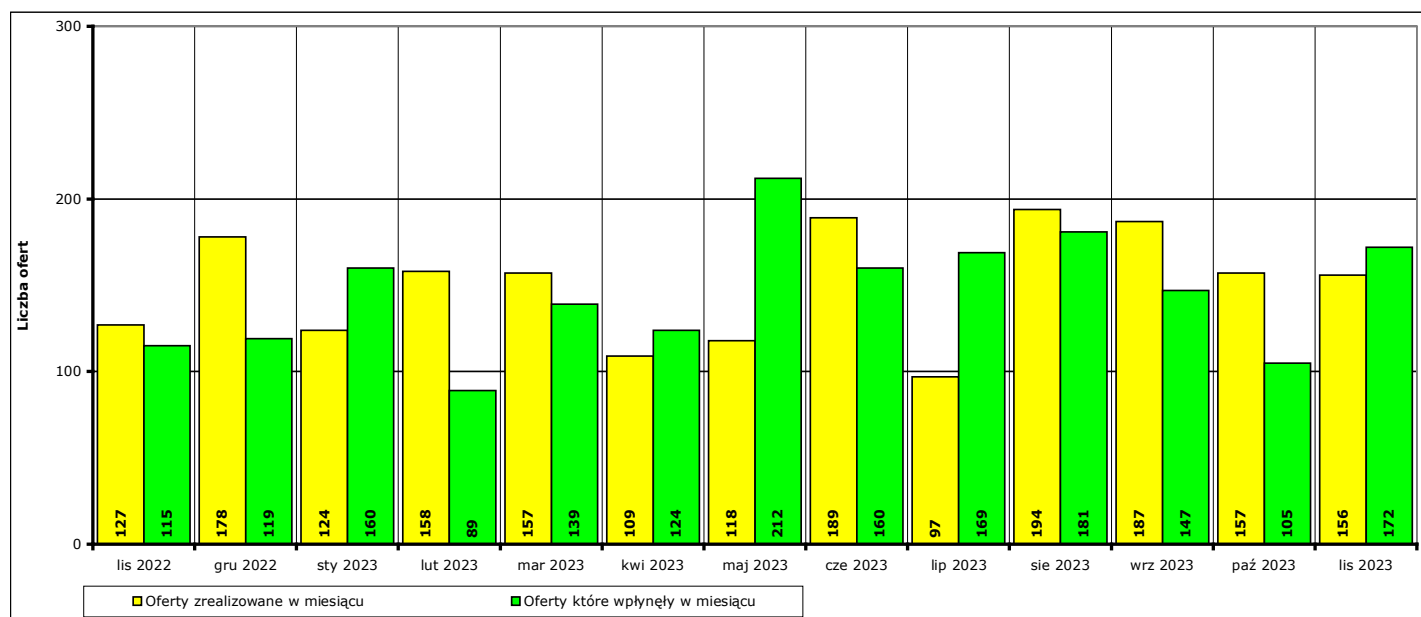
W porównaniu do **listopada 2022 r.** liczba zgłoszonych ofert pracy **wzrosła** o **57 ofert** (z **115** do **172**, to jest o **49,6%**), w tym:

- **wzrosła** o **42 oferty** pracy niesubsydiowanej (z **99** do **141**, to jest o **42,4%**),
- **wzrosła** o **15 ofert** pracy subsydiowanej (z **16** do **31**, to jest o **93,8%**).



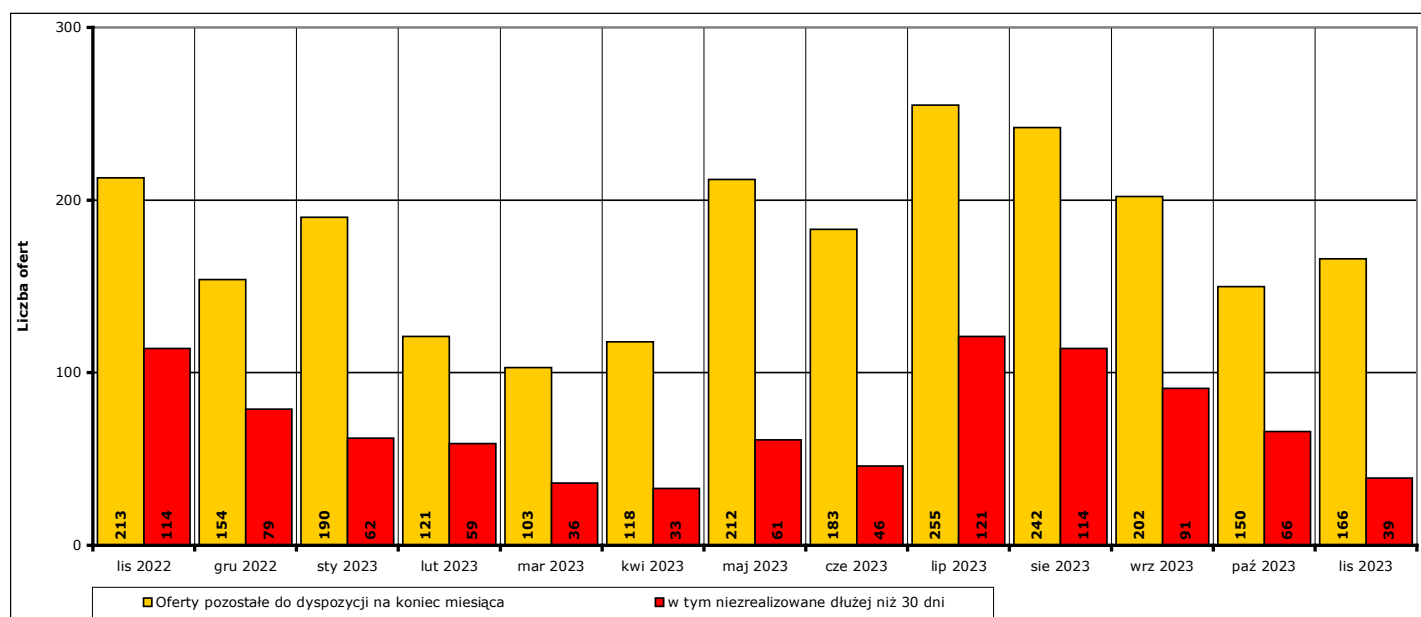
Wykres 7. Wzrost/spadek liczby zgłoszonych ofert pracy w okresie listopad 2022 r. - listopad 2023 r. w porównaniu do poprzedniego miesiąca.

W **listopadzie 2023 r. 156 ofert** pracy zostało zrealizowanych, upłynął termin ich ważności lub zostało wycofanych przez pracodawców.



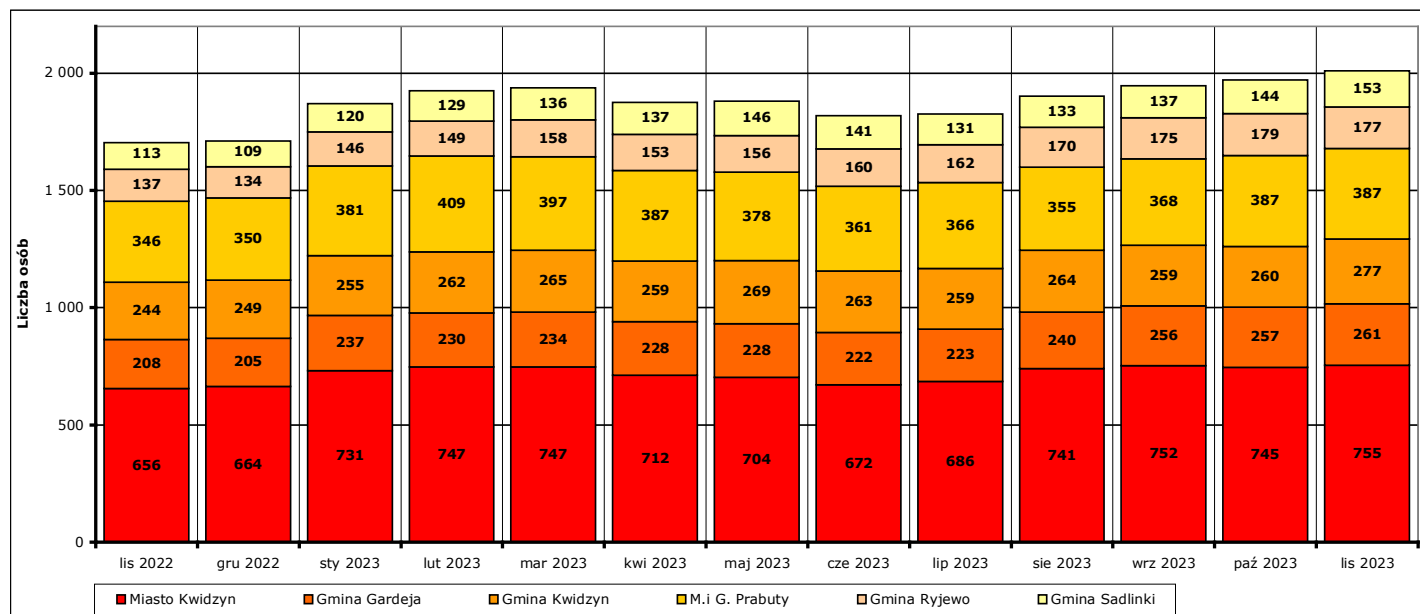
Wykres 8. Liczba ofert zrealizowanych w danym miesiącu oraz ofert, które wpłynęły w danym miesiącu, w okresie listopad 2022 r. - listopad 2023 r. w porównaniu do poprzedniego miesiąca.

Na koniec **listopada 2023 r.** pozostało do dyspozycji Powiatowego Urzędu Pracy w Kwidzynie **166 ofert** pracy, w tym **39 ofert** pracy nie zrealizowanych w terminie dłuższym niż 30 dni.



Wykres 9. Liczba ofert niezrealizowanych w danym miesiącu, w tym niezrealizowanych dłużej niż 30 dni, w okresie listopad 2022 r. - listopad 2023 r. (według stanu na koniec danego miesiąca).

4. Liczba zarejestrowanych osób bezrobotnych na koniec listopada 2023 r. w poszczególnych jednostkach podziału terytorialnego powiatu kwidzyńskiego.



Wykres 10. Liczba osób bezrobotnych w poszczególnych jednostkach podziału terytorialnego powiatu kwidzyńskiego w okresie listopad 2022 r. - listopad 2023 r. (stan na koniec danego miesiąca).

Według stanu na koniec **listopada 2023 r.** liczba osób bezrobotnych zarejestrowanych w Powiatowym Urzędzie Pracy w Kwidzynie w podziale na poszczególne jednostki podziału terytorialnego wyniosła:

(Uwaga: w części 4. Informacji pod pojęciem "ogół bezrobotnych" należy rozumieć liczbę zarejestrowanych osób bezrobotnych zamieszkałych na obszarze danej jednostki podziału terytorialnego.)

- miasto Kwidzyn

ogółem **755 osób**, w tym: **285 mężczyzn (37,7%)**, **470 kobiet (62,3%)**
z prawem do zasiłku **125 osób**, w tym: **56 mężczyzn (44,8%)**, **69 kobiet (55,2%)**
bez prawa do zasiłku **630 osób**, w tym: **229 mężczyzn (36,3%)**, **401 kobiet (63,7%)**

- gmina Gardeja

ogółem **261 osób**, w tym: **79 mężczyzn (30,3%)**, **182 kobiety (69,7%)**
z prawem do zasiłku **43 osoby**, w tym: **11 mężczyzn (25,6%)**, **32 kobiety (74,4%)**
bez prawa do zasiłku **218 osób**, w tym: **68 mężczyzn (31,2%)**, **150 kobiet (68,8%)**

- gmina Kwidzyn

ogółem **277 osób**, w tym: **89 mężczyzn (32,1%)**, **188 kobiet (67,9%)**
z prawem do zasiłku **42 osoby**, w tym: **14 mężczyzn (33,3%)**, **28 kobiet (66,7%)**
bez prawa do zasiłku **235 osób**, w tym: **75 mężczyzn (31,9%)**, **160 kobiet (68,1%)**

- miasto i gmina Prabuty

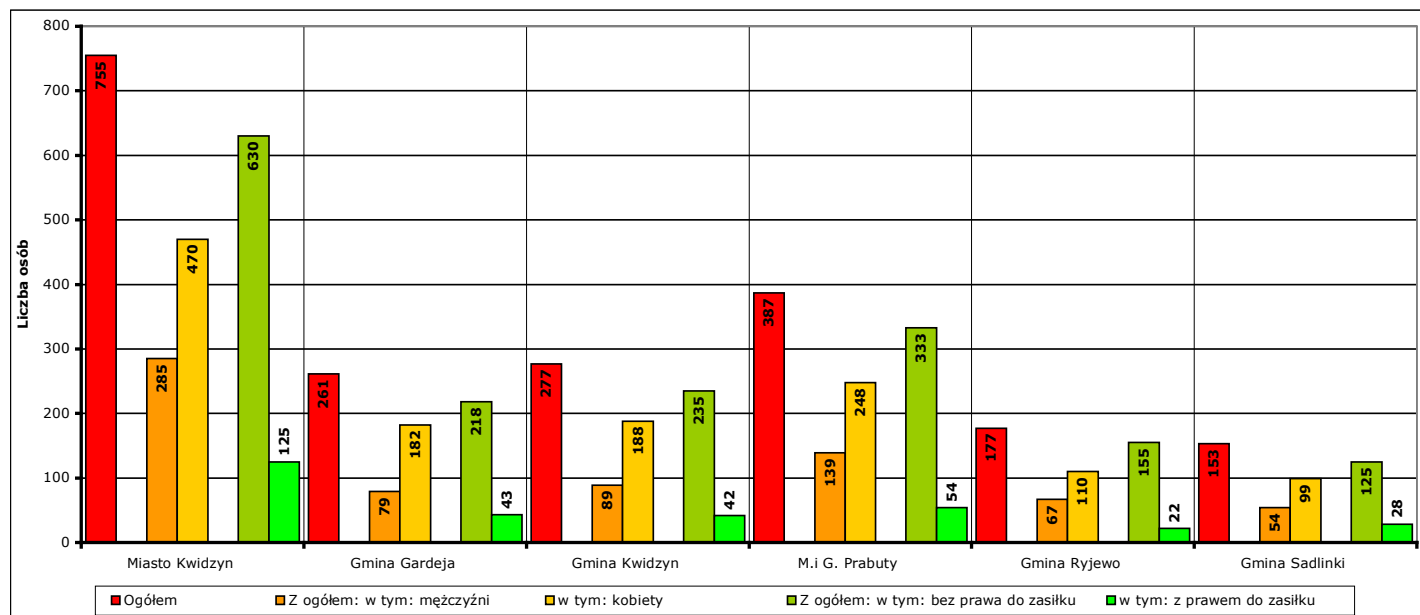
ogółem **387 osób**, w tym: **139 mężczyzn (35,9%)**, **248 kobiet (64,1%)**
z prawem do zasiłku **54 osoby**, w tym: **22 mężczyzn (40,7%)**, **32 kobiety (59,3%)**
bez prawa do zasiłku **333 osoby**, w tym: **117 mężczyzn (35,1%)**, **216 kobiet (64,9%)**

- gmina Ryjewo

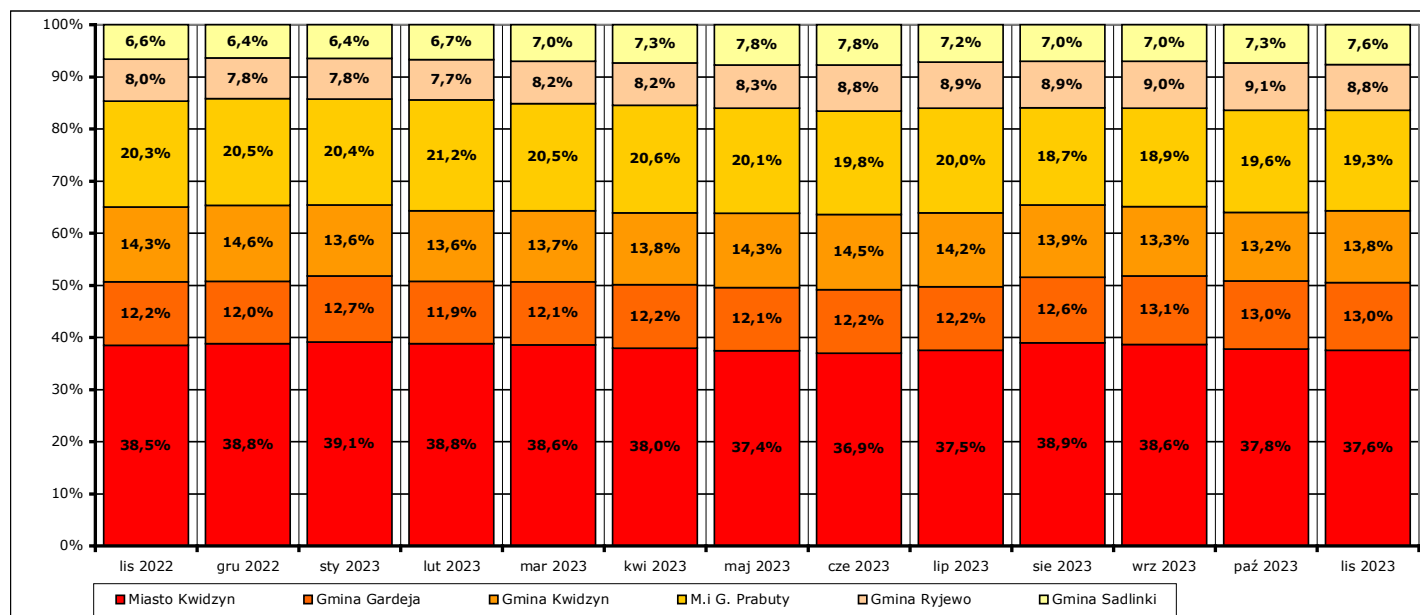
ogółem **177 osób**, w tym: **67 mężczyzn (37,9%)**, **110 kobiet (62,1%)**
z prawem do zasiłku **22 osoby**, w tym: **10 mężczyzn (45,5%)**, **12 kobiet (54,5%)**
bez prawa do zasiłku **155 osób**, w tym: **57 mężczyzn (36,8%)**, **98 kobiet (63,2%)**

- gmina Sadlinki

ogółem **153 osoby**, w tym: **54 mężczyzn (35,3%)**, **99 kobiet (64,7%)**
 z prawem do zasiłku **28 osób**, w tym: **11 mężczyzn (39,3%)**, **17 kobiet (60,7%)**
 bez prawa do zasiłku **125 osób**, w tym: **43 mężczyzn (34,4%)**, **82 kobiety (65,6%)**



Wykres 11. Liczba i struktura zarejestrowanych osób bezrobotnych w poszczególnych jednostkach podziału terytorialnego powiatu na koniec listopada 2023 r.



Wykres 12. Udział procentowy zarejestrowanych osób bezrobotnych w poszczególnych jednostkach podziału terytorialnego powiatu kwidzyńskiego w stosunku do ogółu zarejestrowanych w okresie listopad 2022 r. - listopad 2023 r. (stan na koniec danego miesiąca).

Odnotowane spadki lub wzrosty liczby zarejestrowanych bezrobotnych w poszczególnych jednostkach podziału terytorialnego powiatu kwidzyńskiego na koniec **listopada 2023 r.** w porównaniu do końca **października 2023 r.:**

- miasto Kwidzyn

liczba bezrobotnych ogółem **wzrosła o 10 osób** (z **745** do **755**, o **1,3%**), w tym:
 liczba bezrobotnych mężczyzn **wzrosła o 3 osoby** (z **282** do **285**, o **1,1%**)
 liczba bezrobotnych kobiet **wzrosła o 7 osób** (z **463** do **470**, o **1,5%**)

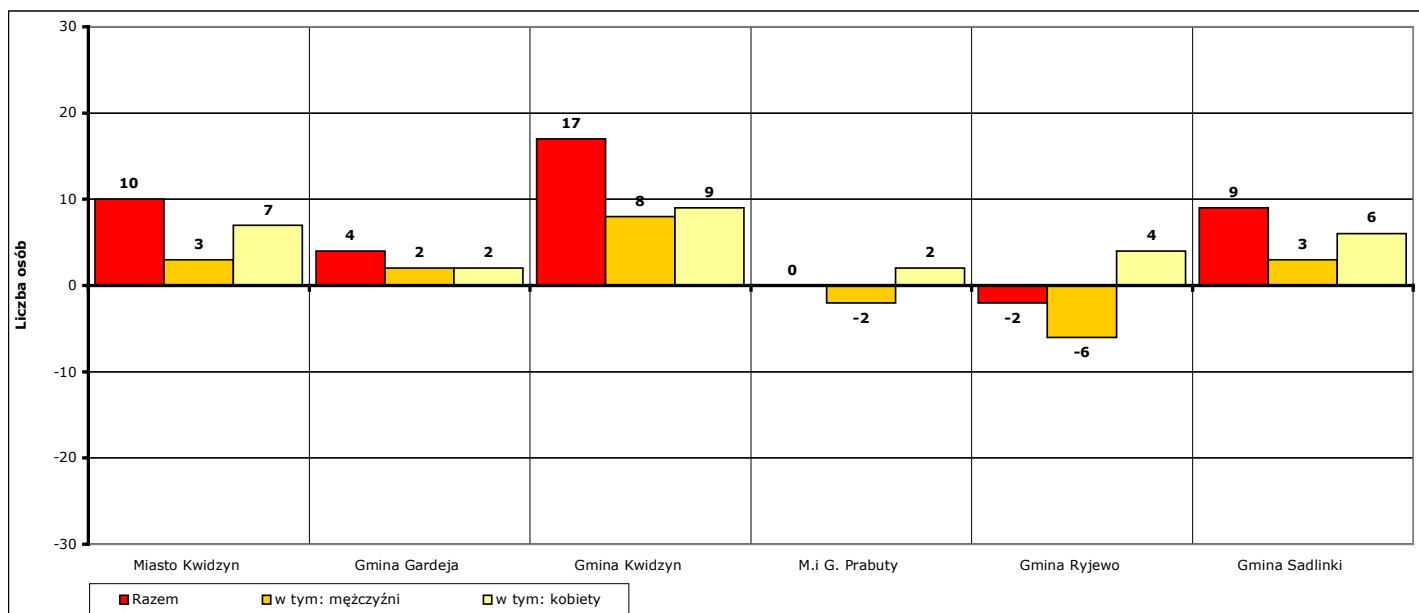
- gmina Gardeja
 - liczba bezrobotnych ogółem **wzrosła** o **4 osoby** (z **257** do **261**, o **1,6%**), w tym:
 - liczba bezrobotnych mężczyzn **wzrosła** o **2 osób** (z **77** do **79**, o **2,6%**)
 - liczba bezrobotnych kobiet **wzrosła** o **2 osoby** (z **180** do **182**, o **1,1%**)

- gmina Kwidzyn
 - liczba bezrobotnych ogółem **wzrosła** o **17 osób** (z **260** do **277**, o **6,5%**), w tym:
 - liczba bezrobotnych mężczyzn **wzrosła** o **8 osób** (z **81** do **89**, o **9,9%**)
 - liczba bezrobotnych kobiet **wzrosła** o **9 osób** (z **179** do **188**, o **5%**)

- miasto i gmina Prabuty
 - liczba bezrobotnych ogółem **wzrosła** o **0 osób** (z **387** do **387**, o **0%**), w tym:
 - liczba bezrobotnych mężczyzn **spadła** o **2 osoby** (z **141** do **139**, o **1,4%**)
 - liczba bezrobotnych kobiet **wzrosła** o **2 osoby** (z **246** do **248**, o **0,8%**)

- gmina Ryjewo
 - liczba bezrobotnych ogółem **spadła** o **2 osoby** (z **179** do **177**, o **1,1%**), w tym:
 - liczba bezrobotnych mężczyzn **spadła** o **6 osób** (z **73** do **67**, o **8,2%**)
 - liczba bezrobotnych kobiet **wzrosła** o **4 osoby** (z **106** do **110**, o **3,8%**)

- gmina Sadlinki
 - liczba bezrobotnych ogółem **wzrosła** o **9 osób** (z **144** do **153**, o **6,3%**), w tym:
 - liczba bezrobotnych mężczyzn **wzrosła** o **3 osoby** (z **51** do **54**, o **5,9%**)
 - liczba bezrobotnych kobiet **wzrosła** o **6 osób** (z **93** do **99**, o **6,5%**)



Wykres 13. Spadek/wzrost liczby bezrobotnych w poszczególnych jednostkach podziału terytorialnego powiatu kwidzyńskiego na koniec listopada 2023 r., w porównaniu do końca października 2023 r.

Odnotowane spadki lub wzrosty liczby zarejestrowanych bezrobotnych w poszczególnych jednostkach podziału terytorialnego powiatu kwidzyńskiego na koniec **listopada 2023 r.** w porównaniu do końca **listopada 2022 r.:**

- miasto Kwidzyn
 - liczba bezrobotnych ogółem **wzrosła** o **99 osób** (z **656** do **755**, o **15,1%**), w tym:
 - liczba bezrobotnych mężczyzn **wzrosła** o **55 osób** (z **230** do **285**, o **23,9%**)
 - liczba bezrobotnych kobiet **wzrosła** o **44 osoby** (z **426** do **470**, o **10,3%**)

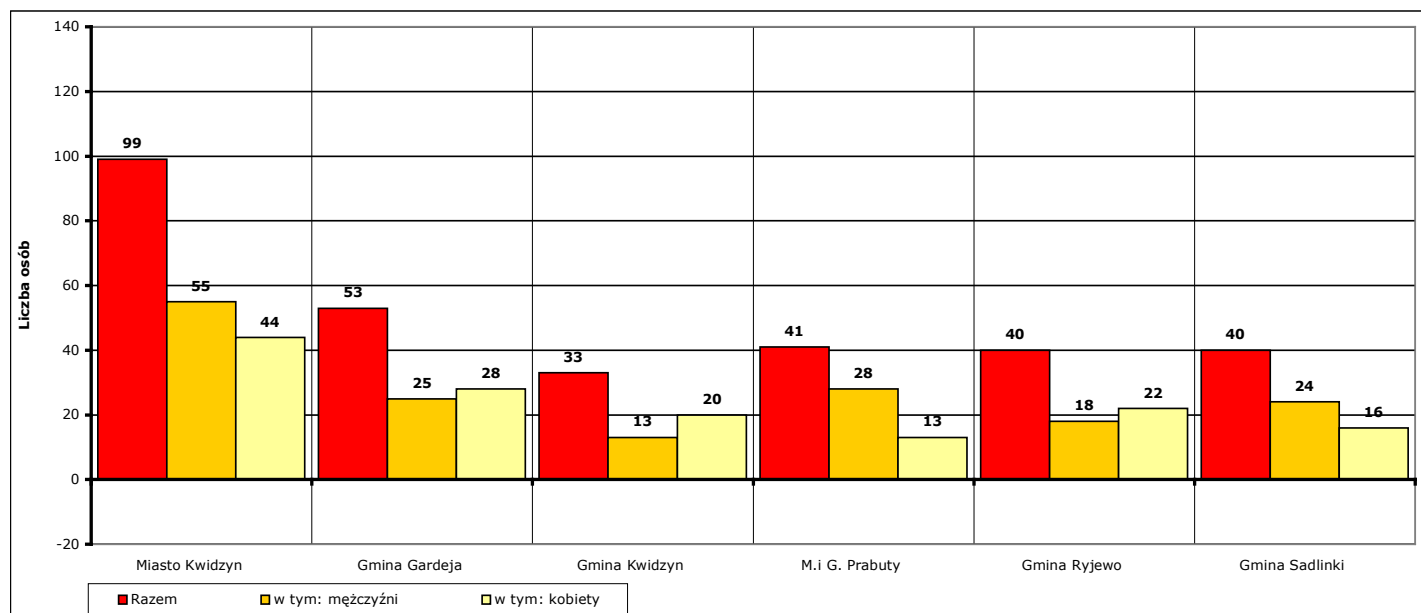
- gmina Gardeja
 - liczba bezrobotnych ogółem **wzrosła** o **53 osoby** (z **208** do **261**, o **25,5%**), w tym:
 - liczba bezrobotnych mężczyzn **wzrosła** o **25 osób** (z **54** do **79**, o **46,3%**)
 - liczba bezrobotnych kobiet **wzrosła** o **28 osób** (z **154** do **182**, o **18,2%**)

- gmina Kwidzyn
 - liczba bezrobotnych ogółem **wzrosła** o **33 osoby** (z **244** do **277**, o **13,5%**), w tym:
 - liczba bezrobotnych mężczyzn **wzrosła** o **13 osób** (z **76** do **89**, o **17,1%**)
 - liczba bezrobotnych kobiet **wzrosła** o **20 osób** (z **168** do **188**, o **11,9%**)

- miasto i gmina Prabuty
 - liczba bezrobotnych ogółem **wzrosła** o **41 osób** (z **346** do **387**, o **11,8%**), w tym:
 - liczba bezrobotnych mężczyzn **wzrosła** o **28 osób** (z **111** do **139**, o **25,2%**)
 - liczba bezrobotnych kobiet **wzrosła** o **13 osób** (z **235** do **248**, o **5,5%**)

- gmina Ryjewo
 - liczba bezrobotnych ogółem **wzrosła** o **40 osób** (z **137** do **177**, o **29,2%**), w tym:
 - liczba bezrobotnych mężczyzn **wzrosła** o **18 osób** (z **49** do **67**, o **36,7%**)
 - liczba bezrobotnych kobiet **wzrosła** o **22 osoby** (z **88** do **110**, o **25%**)

- gmina Sadlinki
 - liczba bezrobotnych ogółem **wzrosła** o **40 osób** (z **113** do **153**, o **35,4%**), w tym:
 - liczba bezrobotnych mężczyzn **wzrosła** o **24 osoby** (z **30** do **54**, o **80%**)
 - liczba bezrobotnych kobiet **wzrosła** o **16 osób** (z **83** do **99**, o **19,3%**)

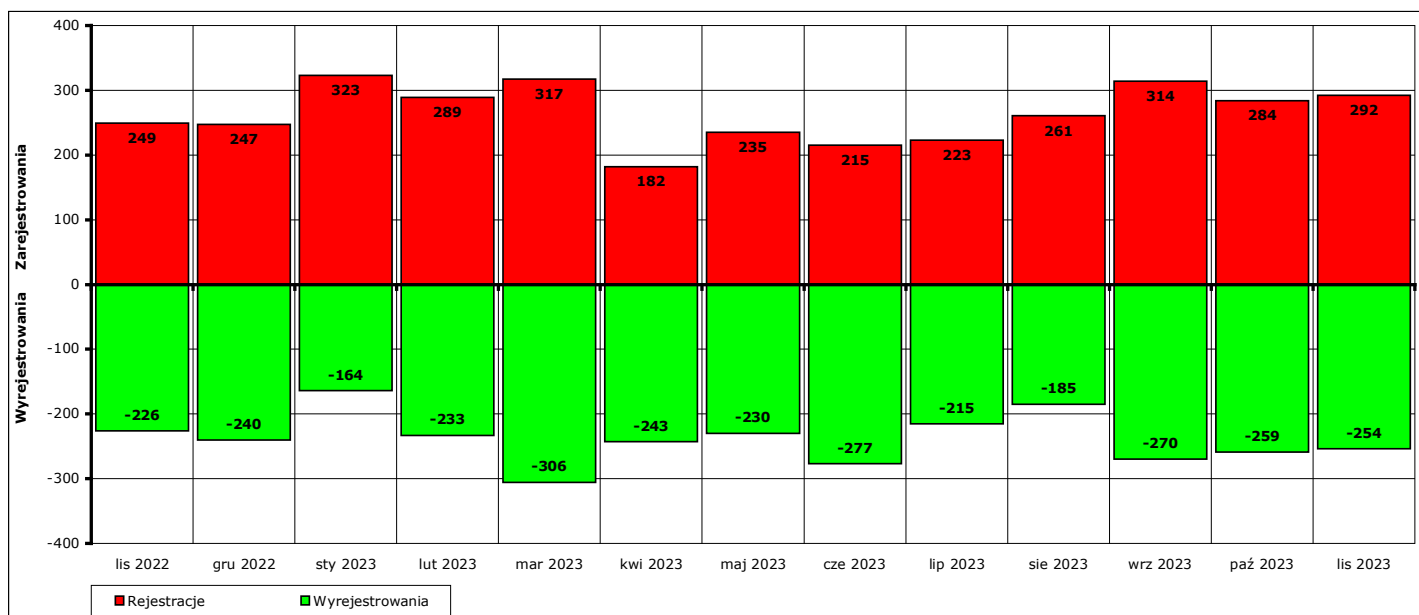


Wykres 14. Spadek/wzrost liczby bezrobotnych w poszczególnych jednostkach podziału terytorialnego powiatu na koniec listopada 2023 r., w porównaniu do końca listopada 2022 r.

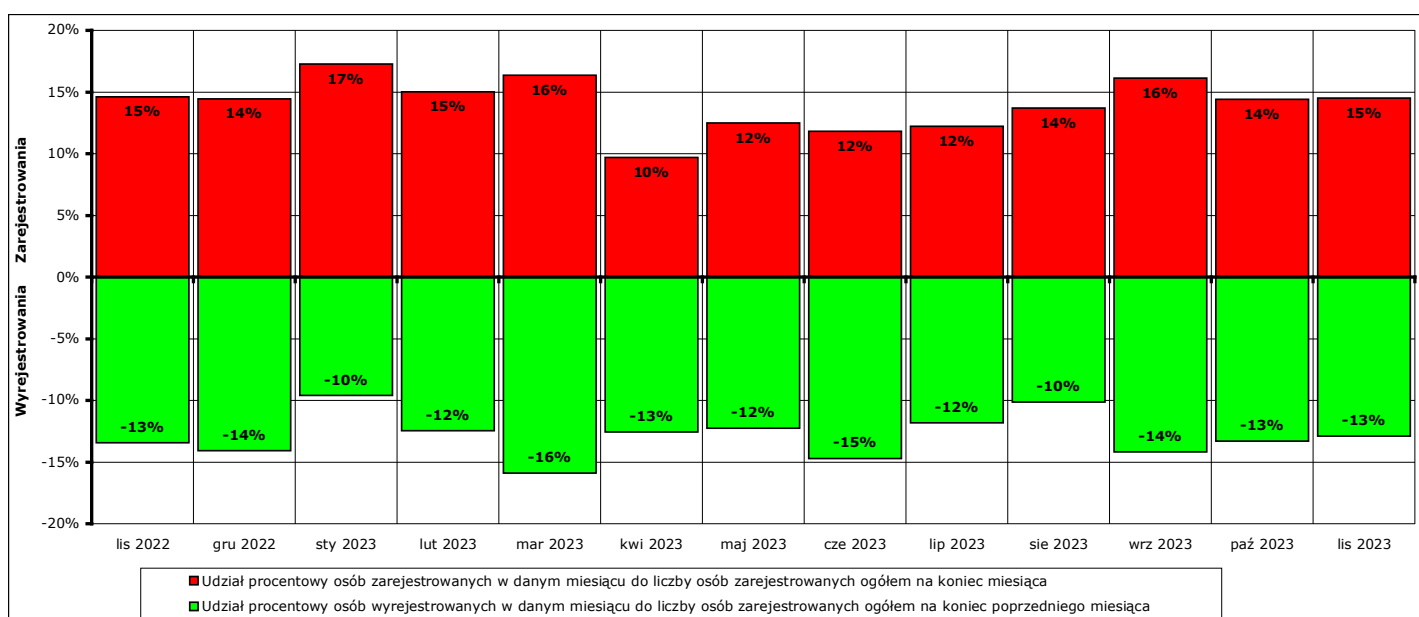
5. Osoby, które w listopadzie 2023 r. w wyniku rejestracji nabyły status osoby bezrobotnej.

W listopadzie 2023 r. zarejestrowano jako bezrobotne **292 osoby** (od początku 2023 r. - **2935**), w tym:

- a) **275 osób** poprzednio pracujących (od początku 2023 r. - **2689**)
 - z tego **25 osób** zwolnionych z przyczyn dotyczących zakładu pracy (od początku 2023 r. - **215**)
 - 17 osób** dotychczas niepracujących (od początku 2023 r. - **246**)
- b) **135 mężczyzn** (od początku 2023 r. - **1422**)
 - 157 kobiet** (od początku 2023 r. - **1513**)
- c) **122 osoby** z prawem do zasiłku (od początku 2023 r. - **852**)
 - 170 osób** bez prawa do zasiłku (od początku 2023 r. - **2083**)
- d) **139 osób** z obszarów wiejskich (od początku 2023 r. - **1429**)
 - 153 osoby** z obszarów miejskich (od początku 2023 r. - **1506**)



Wykres 15. Bilans rejestracji osób bezrobotnych i wyłączeń z ewidencji osób bezrobotnych w okresie listopad 2022 r. - listopad 2023 r.



Wykres 16. Bilans rejestracji osób bezrobotnych i wyłączeń z ewidencji osób bezrobotnych w okresie listopad 2022 r. - listopad 2023 r.

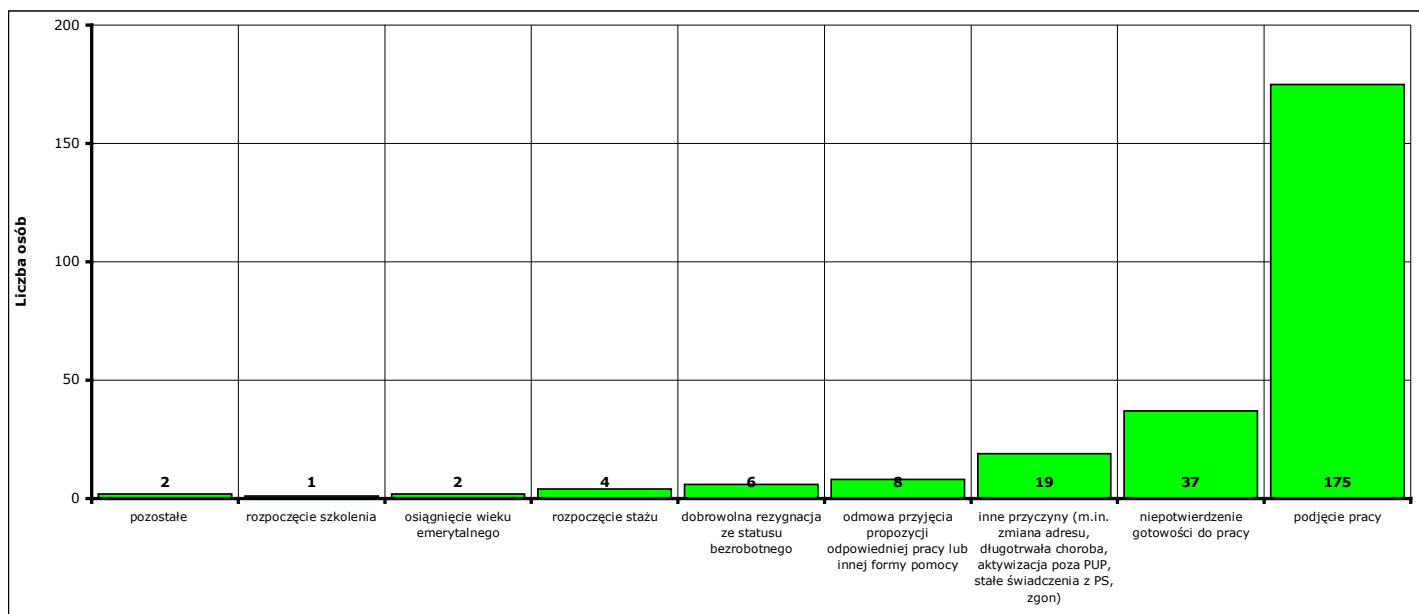
6. Osoby pozbawione statusu osoby bezrobotnej w listopadzie 2023 r.

W listopadzie 2023 r. w Powiatowym Urzędzie Pracy w Kwidzynie pozbawiono statusu osoby bezrobotnej i wyłączono z ewidencji **254 bezrobotnych** (od początku 2023 r. - **2636**).

Przyczyny pozbawienia statusu osoby bezrobotnej:

- podjęcia pracy - **175 osób** (od początku 2023 r. - **1627**)
 - z tego: pracy niesubsydiowanej - **135 osób** (od początku 2023 r. - **1352**)
 - pracy subsydiowanej - **40 osób** (od początku 2023 r. - **275**)
- rozpoczęcia szkolenia - **1 osoba** (od początku 2023 r. - **78**)
- rozpoczęcia stażu - **4 osoby** (od początku 2023 r. - **157**)
- rozpoczęcia przygotowania zawodowego dorosłych - **0 osób** (od początku 2023 r. - **0**)
- rozpoczęcia pracy społecznie użytecznej - **0 osób** (od początku 2023 r. - **19**)
- skierowania do agencji zatrudnienia w ramach zlecenia działań aktywizacyjnych - **0 osób** (od początku 2023 r. - **0**)
- odmowy bez uzasadnionej przyczyny przyjęcia propozycji odpowiedniej pracy lub innej formy pomocy - **8 osób** (od początku 2023 r. - **83**)
- niepotwierdzenia gotowości do pracy - **37 osób** (od początku 2023 r. - **321**)
- dobrowolnej rezygnacji ze statusu bezrobotnego - **6 osób** (od początku 2023 r. - **115**)
- podjęcia nauki - **1 osoba** (od początku 2023 r. - **4**)
- osiągnięcia wieku emerytalnego - **2 osoby** (od początku 2023 r. - **50**)
- nabycia praw emerytalnych lub rentowych - **1 osoba** (od początku 2023 r. - **20**)
- nabycia praw do świadczenia przedemerytalnego - **0 osób** (od początku 2023 r. - **6**)
- z innych przyczyn - **19 osób** (od początku 2023 r. - **156**)

Inne przyczyny pozbawienia statusu osoby bezrobotnej to przyczyny nie wymienione enumeratywnie w sprawozdaniu MPIPS-01 Dział 1.2. Są to między innymi: zmiana miejsca zamieszkania, długotrwała niezdolność do pracy, pozbawienie wolności, pobieranie niektórych rodzajów świadczeń społecznych i socjalnych, zgon oraz inne przypadki określone w ustawie z dnia 20 kwietnia 2004 r. o promocji zatrudnienia i instytucjach rynku pracy.



Wykres 17. Struktura i liczba wyłączeń z ewidencji bezrobotnych w listopadzie 2023 r.

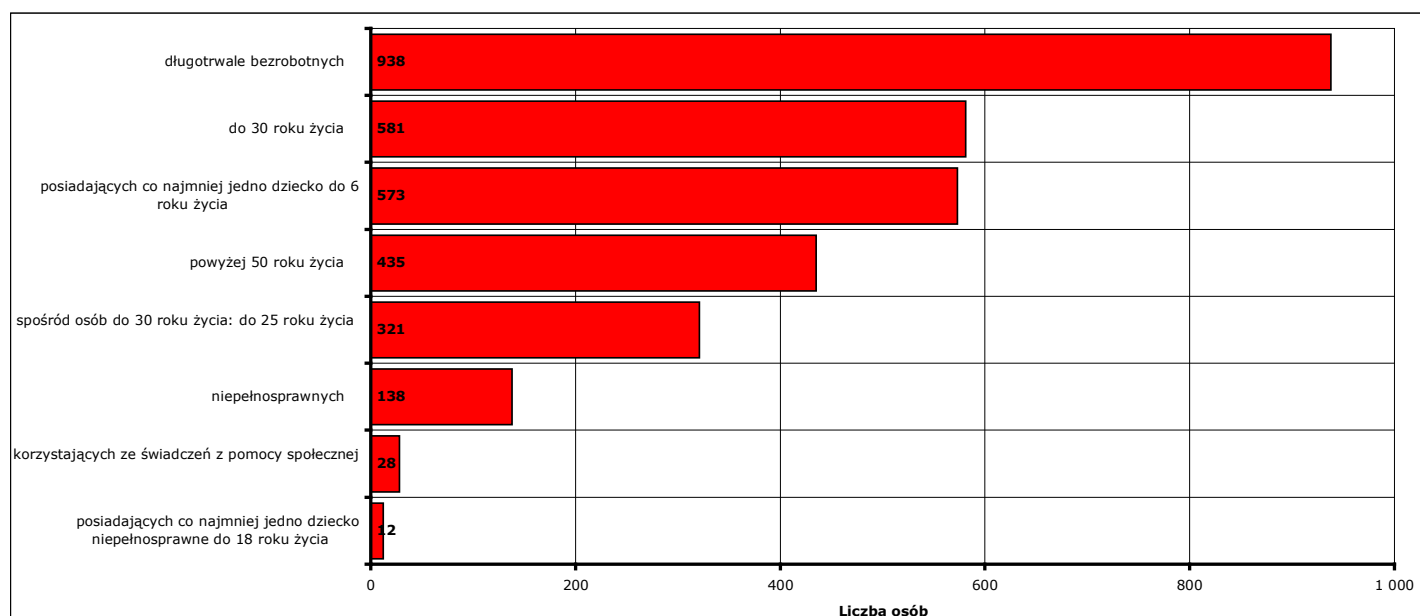
7. Osoby bezrobotne pozostające na koniec listopada 2023 r. w szczególnej sytuacji na rynku pracy.

Według stanu na koniec **listopada 2023 r.** status osoby pozostającej w szczególnej sytuacji na rynku pracy posiadało **1655 osób (82,3%** z ogółu zarejestrowanych osób bezrobotnych), z tego:

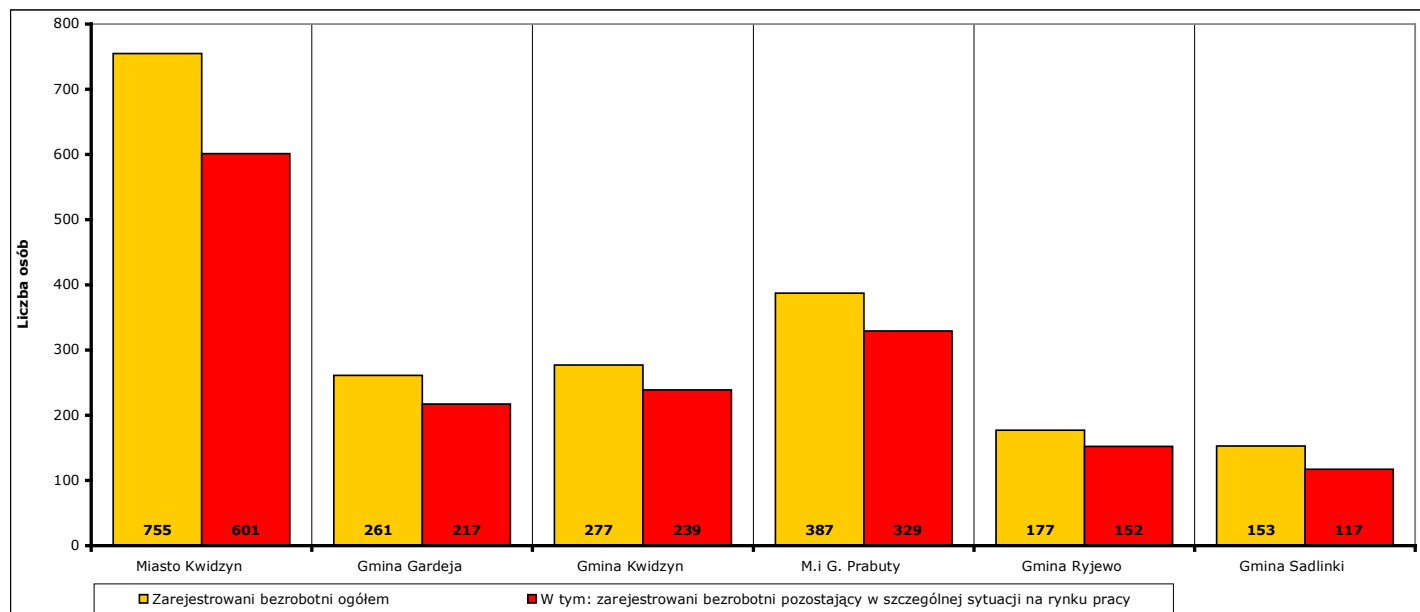
W nawiasie podano odpowiednio: udział procentowy w ogólnej liczbie bezrobotnych pozostających w szczególnej sytuacji na rynku pracy oraz udział procentowy w ogólnej liczbie zarejestrowanych osób bezrobotnych.

- **581 osób** do 30 roku życia (**35,1%; 28,9%**)
w tym **321 osób** do 25 roku życia (**19,4%; 16%**)
- **938 osób** długotrwale bezrobotnych (**56,7%; 46,7%**)
- **435 osób** powyżej 50 roku życia (**26,3%; 21,6%**)
- **28 osób** korzystających ze świadczeń z pomocy społecznej (**1,7%; 1,4%**)
- **573 osoby** posiadające co najmniej jedno dziecko do 6 roku życia (**34,6%; 28,5%**)
- **12 osób** posiadających co najmniej jedno dziecko niepełnosprawne do 18 roku życia (**0,7%; 0,6%**)
- **138 osób** niepełnosprawnych (**8,3%; 6,9%**)

Uwaga: liczba osób i ich udział procentowy nie sumują się do stanu na koniec miesiąca i do 100%, ponieważ część zarejestrowanych osób bezrobotnych posiada więcej niż jedną cechę kwalifikującą je do kategorii osób bezrobotnych posiadających status osoby pozostającej w szczególnej sytuacji na rynku pracy!



Wykres 18. Liczba osób bezrobotnych posiadających status osoby pozostającej w szczególnej sytuacji na rynku pracy, stan na koniec listopada 2023 r.



Wykres 19. Liczba osób bezrobotnych posiadających status osoby pozostającej w szczególnej sytuacji na rynku pracy w podziale na jednostki terytorialne powiatu kwidzyńskiego, stan na koniec listopada 2023 r.

8. Zatrudnienie cudzoziemców.

Na podstawie zmian w przepisach ustawy o promocji zatrudnienia i instytucjach rynku pracy, obowiązujących od stycznia 2018 roku, powiatowe urzędy pracy rejestrują i rozpatrują wnioski składane do starosty o wydanie zezwolenia na pracę sezonową oraz oświadczenia o powierzeniu wykonywania pracy cudzoziemcowi.

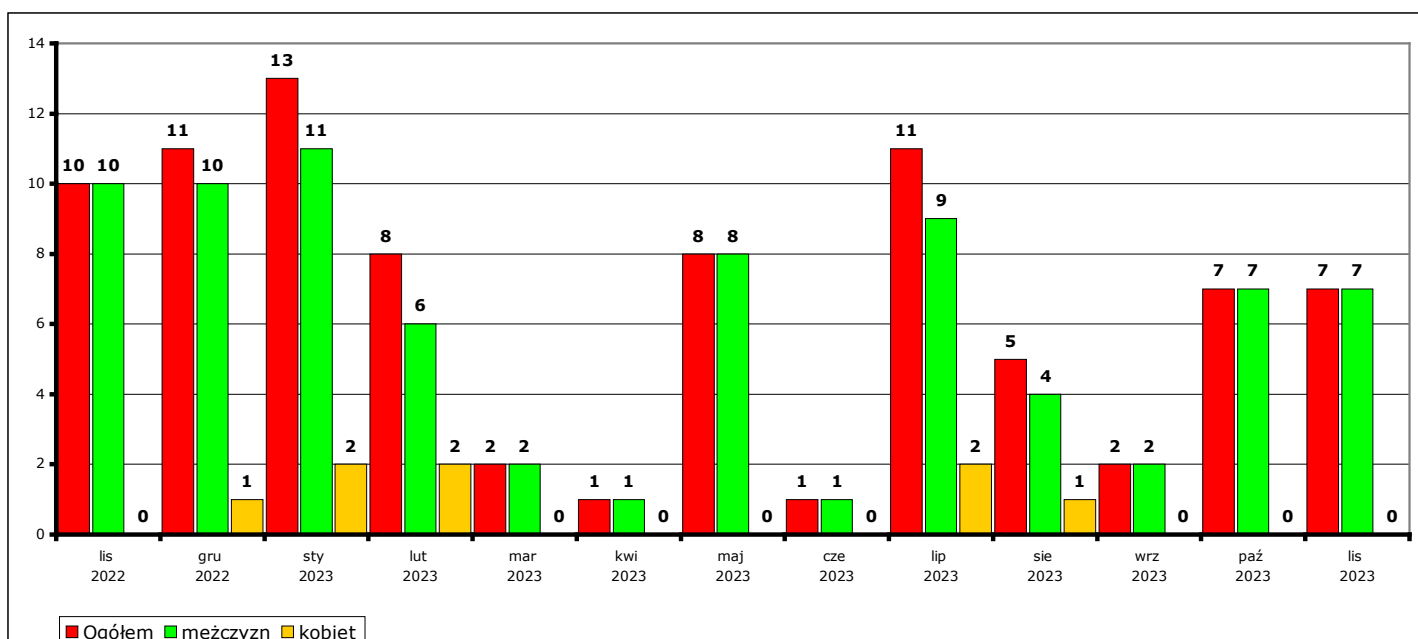
W 2023 r. nie wpłynął żaden wniosek o wydanie zezwolenia na pracę sezonową.

Informacje dotyczące oświadczeń o powierzeniu wykonywania pracy cudzoziemcowi znajdują się w poniższych tabelach i wykresach.

a) liczba złożonych oświadczeń

		lis 2022	gru 2022	sty 2023	lut 2023	mar 2023	kwi 2023	maj 2023	cze 2023	lip 2023	sie 2023	wrz 2023	paź 2023	lis 2023	OGÓŁEM w 2023 r.	OGÓŁEM 12 mies.
OGÓŁEM	Ogółem	10	11	13	8	2	1	8	1	11	5	2	7	7	65	76
w tym	mężczyzn	10	10	11	6	2	1	8	1	9	4	2	7	7	58	68
	kobiet	0	1	2	2	0	0	0	0	2	1	0	0	0	7	8
Ukraina	Ogółem	6	4	10	3	0	1	5	1	8	3	2	3	2	38	42
w tym	mężczyzn	6	4	9	3	0	1	5	1	6	3	2	3	2	35	39
	kobiet	0	0	1	0	0	0	0	0	2	0	0	0	0	3	3
Rosja	Ogółem	0	0	0	0	0	0	0	0	0	0	0	0	0	0	0
w tym	mężczyzn	0	0	0	0	0	0	0	0	0	0	0	0	0	0	0
	kobiet	0	0	0	0	0	0	0	0	0	0	0	0	0	0	0
Mołdawia	Ogółem	0	0	0	0	0	0	0	0	0	0	0	0	0	0	0
w tym	mężczyzn	0	0	0	0	0	0	0	0	0	0	0	0	0	0	0
	kobiet	0	0	0	0	0	0	0	0	0	0	0	0	0	0	0
Gruzja	Ogółem	0	0	1	1	0	0	0	0	0	0	0	0	0	2	2
w tym	mężczyzn	0	0	1	1	0	0	0	0	0	0	0	0	0	2	2
	kobiet	0	0	0	0	0	0	0	0	0	0	0	0	0	0	0
Białoruś	Ogółem	0	5	2	4	2	0	3	0	3	2	0	4	5	25	30
w tym	mężczyzn	0	4	1	2	2	0	3	0	3	1	0	4	5	21	25
	kobiet	0	1	1	2	0	0	0	0	0	1	0	0	0	4	5
Armenia	Ogółem	4	2	0	0	0	0	0	0	0	0	0	0	0	0	2
w tym	mężczyzn	4	2	0	0	0	0	0	0	0	0	0	0	0	0	2
	kobiet	0	0	0	0	0	0	0	0	0	0	0	0	0	0	0

Liczba złożonych oświadczeń o powierzeniu wykonywania pracy cudzoziemcowi w poszczególnych miesiącach w okresie listopad 2022 r. - listopad 2023 r. (w podziale na obywatelstwo i płeć).

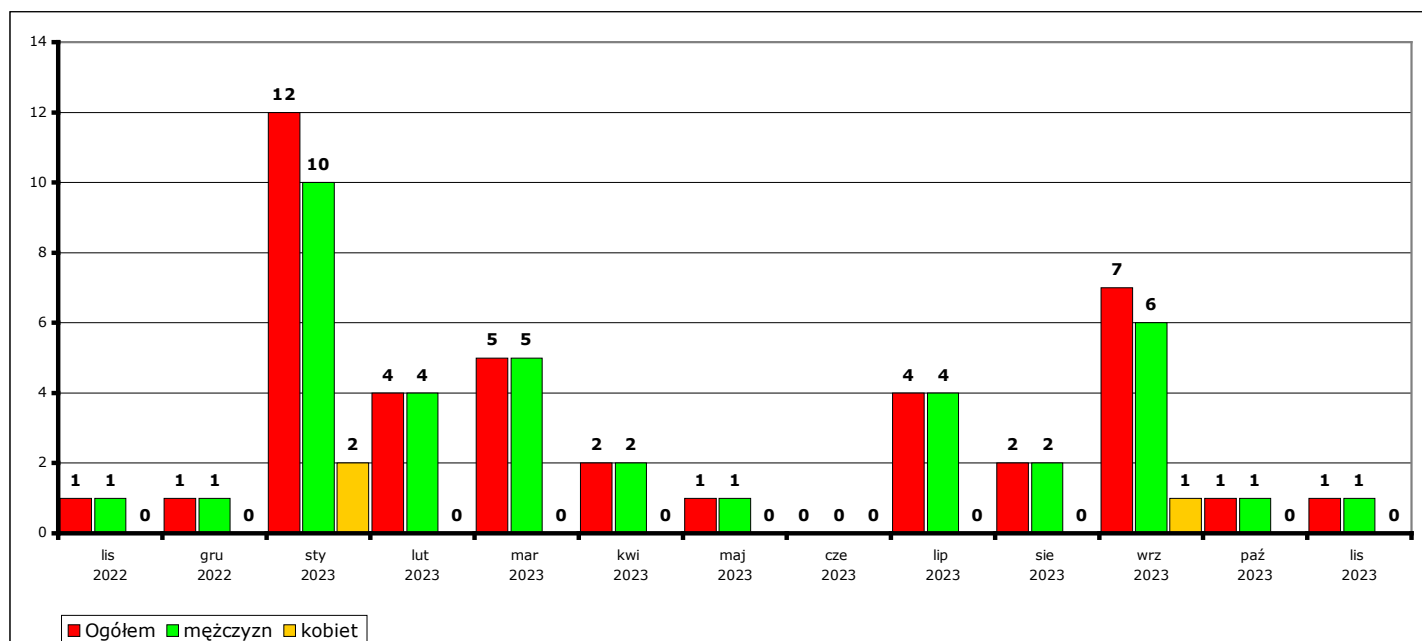


Wykres 20. Liczba złożonych oświadczeń o powierzeniu wykonywania pracy cudzoziemcowi w poszczególnych miesiącach w okresie listopad 2022 r. - listopad 2023 r.

b) osoby rozpoczynające pracę w miesiącu

		lis 2022	gru 2022	sty 2023	lut 2023	mar 2023	kwi 2023	maj 2023	cze 2023	lip 2023	sie 2023	wrz 2023	paź 2023	lis 2023	OGÓŁEM w 2023 r.	OGÓŁEM 12 mies.
OGÓŁEM	Ogółem	1	1	12	4	5	2	1	0	4	2	7	1	1	39	40
	w tym mężczyzn	1	1	10	4	5	2	1	0	4	2	6	1	1	36	37
	w tym kobiet	0	0	2	0	0	0	0	0	0	0	1	0	0	3	3
Ukraina	Ogółem	0	1	8	4	0	2	0	0	2	2	4	1	1	24	25
	w tym mężczyzn	0	1	6	4	0	2	0	0	2	2	4	1	1	22	23
	w tym kobiet	0	0	2	0	0	0	0	0	0	0	0	0	0	2	2
Rosja	Ogółem	0	0	0	0	0	0	0	0	0	0	0	0	0	0	0
	w tym mężczyzn	0	0	0	0	0	0	0	0	0	0	0	0	0	0	0
	w tym kobiet	0	0	0	0	0	0	0	0	0	0	0	0	0	0	0
Mołdawia	Ogółem	0	0	0	0	0	0	0	0	0	0	0	0	0	0	0
	w tym mężczyzn	0	0	0	0	0	0	0	0	0	0	0	0	0	0	0
	w tym kobiet	0	0	0	0	0	0	0	0	0	0	0	0	0	0	0
Gruzja	Ogółem	0	0	0	0	2	0	0	0	0	0	0	0	0	2	2
	w tym mężczyzn	0	0	0	0	2	0	0	0	0	0	0	0	0	2	2
	w tym kobiet	0	0	0	0	0	0	0	0	0	0	0	0	0	0	0
Białoruś	Ogółem	0	0	3	0	2	0	1	0	2	0	3	0	0	11	11
	w tym mężczyzn	0	0	3	0	2	0	1	0	2	0	2	0	0	10	10
	w tym kobiet	0	0	0	0	0	0	0	0	0	0	1	0	0	1	1
Armenia	Ogółem	1	0	1	0	1	0	0	0	0	0	0	0	0	2	2
	w tym mężczyzn	1	0	1	0	1	0	0	0	0	0	0	0	0	2	2
	w tym kobiet	0	0	0	0	0	0	0	0	0	0	0	0	0	0	0

Liczba osób rozpoczynających pracę na podstawie oświadczeń o powierzeniu wykonywania pracy cudzoziemcowi w poszczególnych miesiącach w okresie listopad 2022 r. - listopad 2023 r. (w podziale na obywatelstwo i płeć).

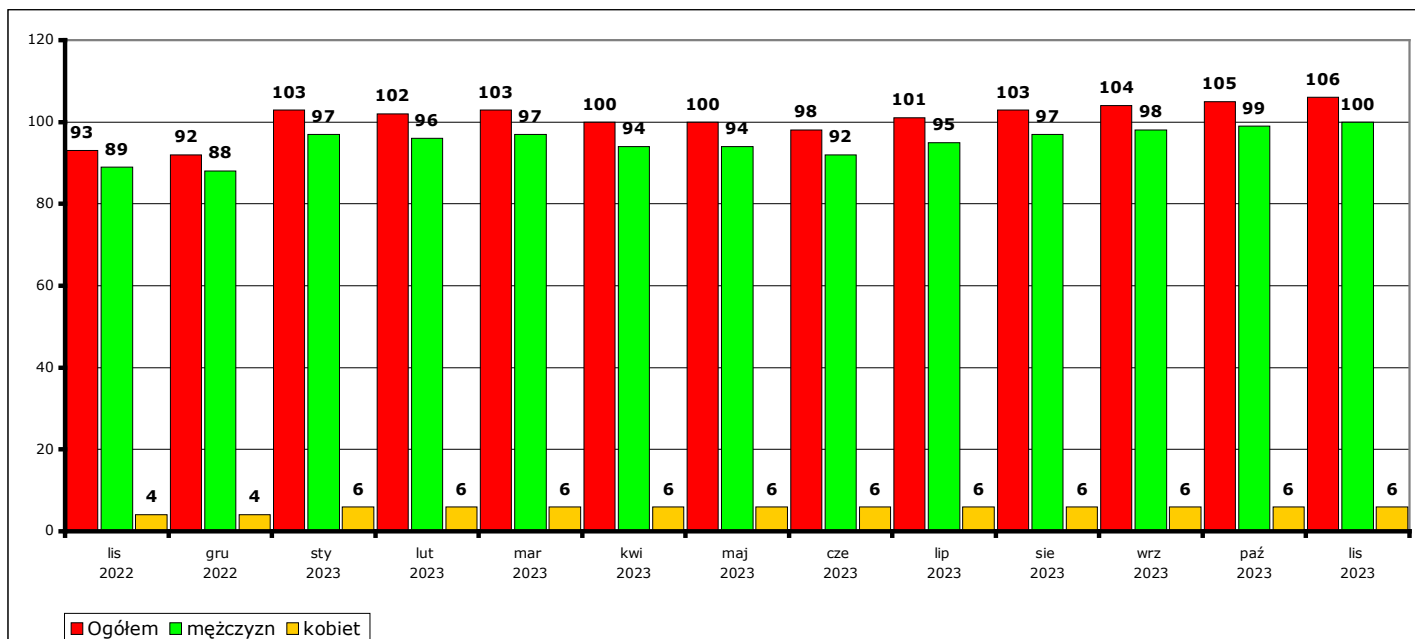


Wykres 21. Liczba osób rozpoczynających pracę na podstawie oświadczeń o powierzeniu wykonywania pracy cudzoziemcowi w poszczególnych miesiącach w okresie listopad 2022 r. - listopad 2023 r.

c) osoby pracujące w miesiącu

		lis 2022	gru 2022	sty 2023	lut 2023	mar 2023	kwi 2023	maj 2023	cze 2023	lip 2023	sie 2023	wrz 2023	paź 2023	lis 2023	OGÓŁEM w 2023 r.	OGÓŁEM 12 mies.
OGÓŁEM	Ogółem	93	92	103	102	103	100	100	98	101	103	104	105	106	x	x
	mężczyzn	89	88	97	96	97	94	94	92	95	97	98	99	100	x	x
	kobiet	4	4	6	6	6	6	6	6	6	6	6	6	6	x	x
Ukraina	Ogółem	41	40	47	49	49	50	50	49	51	53	54	55	56	x	x
	mężczyzn	41	40	45	47	47	48	48	47	49	51	53	54	55	x	x
	kobiet	0	0	2	2	2	2	2	2	2	2	1	1	1	x	x
Rosja	Ogółem	3	3	3	3	3	3	3	3	3	3	3	3	3	x	x
	mężczyzn	2	2	2	2	2	2	2	2	2	2	2	2	2	x	x
	kobiet	1	1	1	1	1	1	1	1	1	1	1	1	1	x	x
Mołdawia	Ogółem	1	1	1	1	1	1	1	1	1	1	1	1	1	x	x
	mężczyzn	1	1	1	1	1	1	1	1	1	1	1	1	1	x	x
	kobiet	0	0	0	0	0	0	0	0	0	0	0	0	0	x	x
Gruzja	Ogółem	10	10	10	10	10	10	9	8	7	7	7	7	7	x	x
	mężczyzn	9	9	9	9	9	9	8	7	6	6	6	6	6	x	x
	kobiet	1	1	1	1	1	1	1	1	1	1	1	1	1	x	x
Białoruś	Ogółem	28	28	31	28	28	24	25	25	27	27	29	29	29	x	x
	mężczyzn	26	26	29	26	26	22	23	23	25	25	26	26	26	x	x
	kobiet	2	2	2	2	2	2	2	2	2	2	3	3	3	x	x
Armenia	Ogółem	10	10	11	11	12	12	12	12	12	12	10	10	10	x	x
	mężczyzn	10	10	11	11	12	12	12	12	12	12	10	10	10	x	x
	kobiet	0	0	0	0	0	0	0	0	0	0	0	0	0	x	x

Liczba osób pracujących na podstawie oświadczeń o powierzeniu wykonywania pracy cudzoziemcowi w poszczególnych miesiącach w okresie listopad 2022 r. - listopad 2023 r. (w podziale na obywatelstwo i płeć).



Wykres 22. Liczba osób pracujących na podstawie oświadczeń o powierzeniu wykonywania pracy cudzoziemcowi w poszczególnych miesiącach w okresie listopad 2022 r. - listopad 2023 r.

UWAGA:

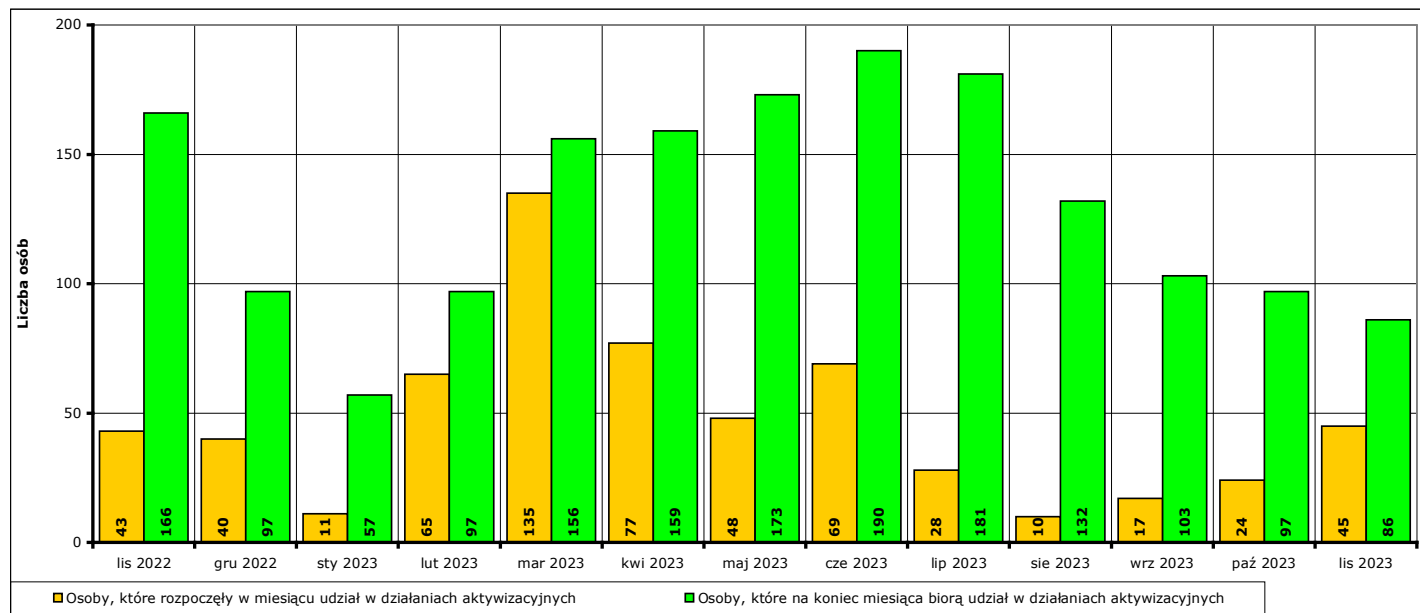
Powyższe tabele i wykresy **nie zawierają** informacji o liczbie cudzoziemców pracujących na podstawie zezwoleń wydawanych przez wojewodę, zatrudnionych przez agencje zatrudnienia nie działające na obszarze powiatu kwidzyńskiego oraz zatrudnionych na obszarze powiatu kwidzyńskiego na podstawie wniosków złożonych w innych powiatowych urzędach pracy. Z powodu braku umocowania prawnego i odpowiednich narzędzi dane o faktycznej liczbie cudzoziemców zatrudnionych w danym powiecie **nie są** zbierane przez żadną instytucję.

Informacje za poszczególne miesiące mogą się różnić od informacji publikowanych w ubiegłych miesiącach, ponieważ część wnioskodawców zatrudniających cudzoziemców na podstawie oświadczenia o powierzeniu wykonywania pracy z opóźnieniem informuje o datach faktycznego rozpoczęcia i zakończenia zatrudnienia.

9. Aktywne formy przeciwdziałania bezrobociu w listopadzie 2023 r. Informacja skrócona.

W **listopadzie 2023 r.** udział w działaniach aktywizacyjnych na rynku pracy, finansowanych z Funduszu Pracy, rozpoczęło **45 osób** (od początku 2023 r. - **529**).

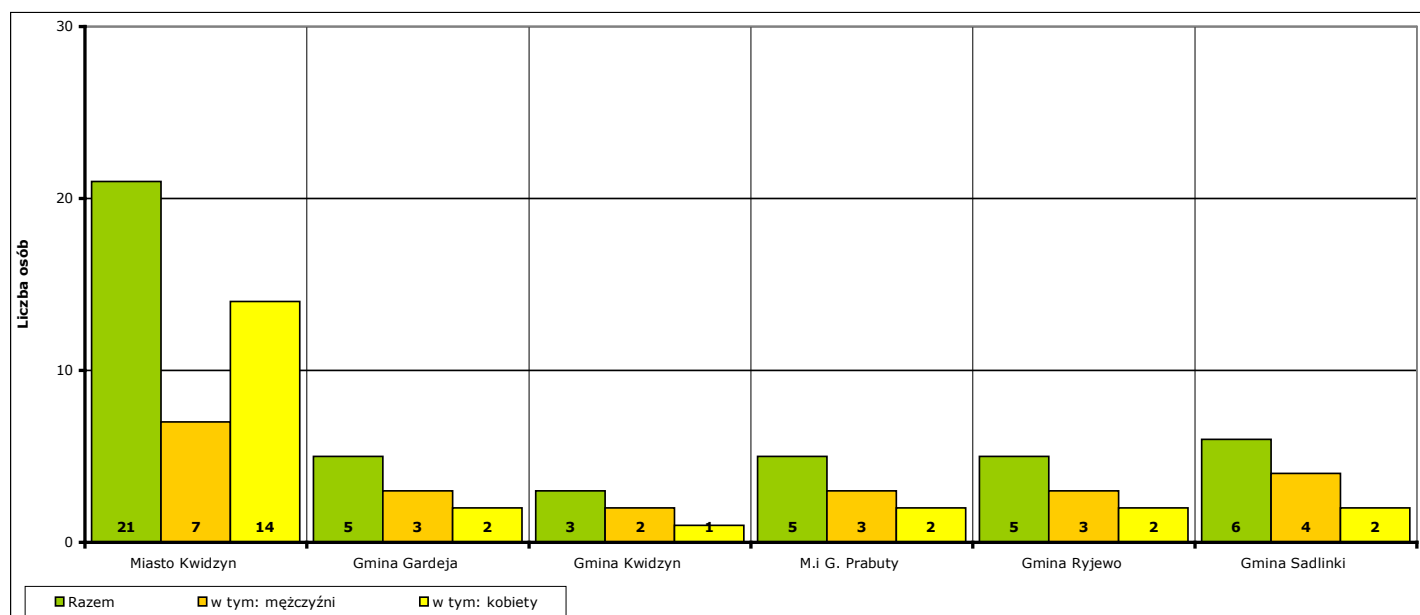
Według stanu na koniec **listopada 2023 r.** w działaniach aktywizacyjnych na rynku pracy finansowanych z Funduszu Pracy uczestniczy łącznie **86 osób**, w tym **28 mężczyzn** i **58 kobiet**.



Wykres 23. Osoby bezrobotne objęte udziałem w działaniach aktywizacyjnych finansowanych z Funduszu Pracy w okresie listopad 2022 r. - listopad 2023 r.

Osoby, które rozpoczęły uczestnictwo w działaniach aktywizacyjnych w **listopadzie 2023 r.** w podziale na jednostki terytorialne powiatu kwidzyńskiego:

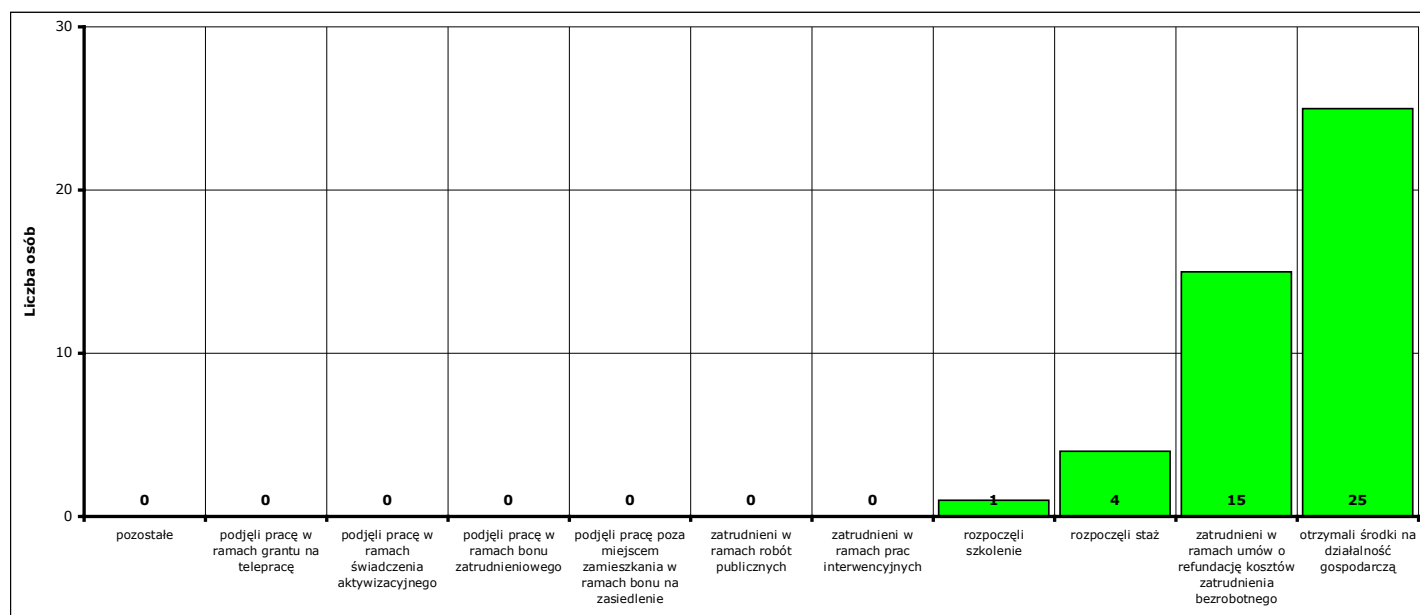
- | | | | |
|--------------------------|-------------------------|----------------------------|------------------|
| - Miasto Kwidzyn | ogółem 21 osób , | w tym: 7 mężczyzn , | 14 kobiet |
| - Gmina Gardeja | ogółem 5 osób , | w tym: 3 mężczyzn , | 2 kobiety |
| - Gmina Kwidzyn | ogółem 3 osoby , | w tym: 2 mężczyzn , | 1 kobieta |
| - Miasto i gmina Prabuty | ogółem 5 osób , | w tym: 3 mężczyzn , | 2 kobiety |
| - Gmina Ryjewo | ogółem 5 osób , | w tym: 3 mężczyzn , | 2 kobiety |
| - Gmina Sadlinki | ogółem 6 osób , | w tym: 4 mężczyzn , | 2 kobiety |



Wykres 24. Liczba osób bezrobotnych, które rozpoczęły udział w działaniach aktywizacyjnych finansowanych z Funduszu Pracy w listopadzie 2023 r. (w podziale na jednostki terytorialne powiatu kwidzyńskiego).

Osoby, które rozpoczęły uczestnictwo w działaniach aktywizacyjnych w **listopadzie 2023 r.** w podziale na rodzaj działań:

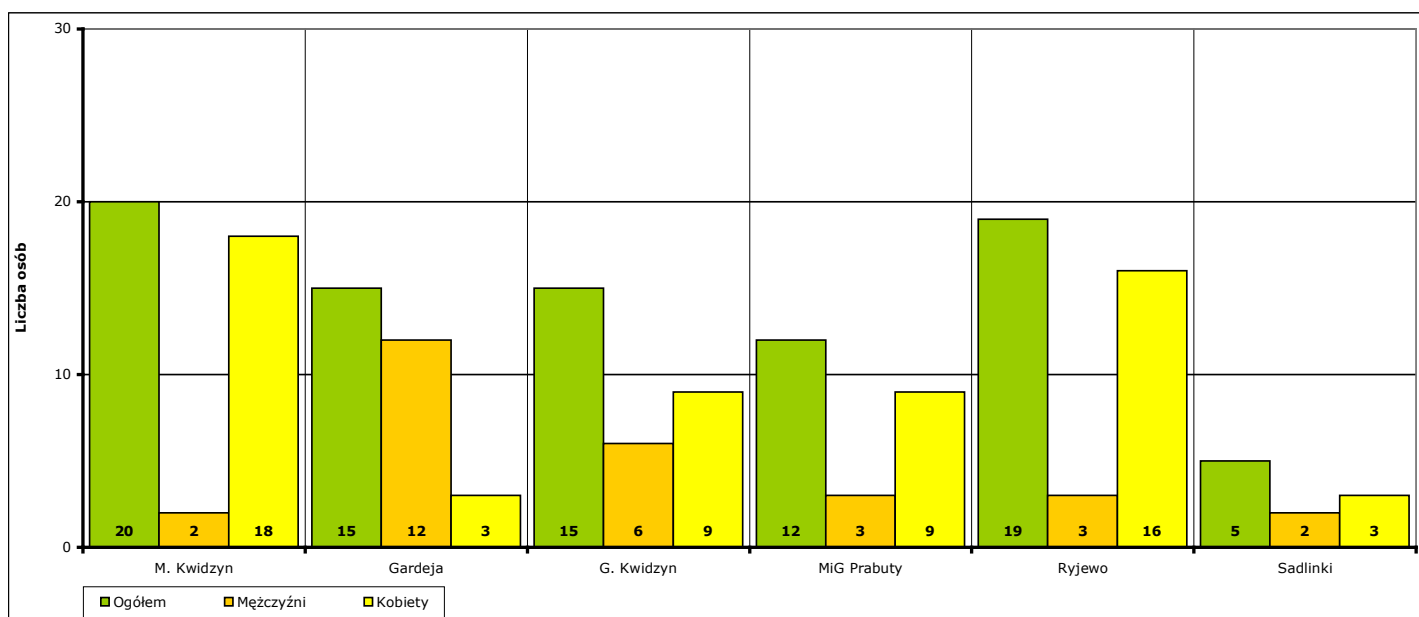
- zatrudnieni w ramach prac interwencyjnych - **0** (od początku 2023 r. - **57**)
- zatrudnieni w ramach robót publicznych - **0** (od początku 2023 r. - **3**)
- którzy otrzymali środki na działalność gospodarczą - **25** (od początku 2023 r. - **74**)
- zatrudnieni w ramach umów o refundację kosztów utworzenia lub wyposażenia stanowisk pracy - **15** (od początku 2023 r. - **104**)
- rozpoczęli działalność gospodarczą poza miejscem zamieszkania w ramach bonu na zasiedlenie - **0** (od początku 2023 r. - **0**)
- zatrudnieni poza miejscem zamieszkania w ramach bonu na zasiedlenie - **0** (od początku 2023 r. - **20**)
- zatrudnieni w ramach bonu zatrudnieniowego - **0** (od początku 2023 r. - **0**)
- zatrudnieni w ramach świadczenia aktywizacyjnego - **0** (od początku 2023 r. - **0**)
- zatrudnieni w ramach grantu na telepracę - **0** (od początku 2023 r. - **0**)
- zatrudnieni w ramach refundacji składek na ubezpieczenie społeczne - **0** (od początku 2023 r. - **0**)
- zatrudnieni w ramach dofinansowanie wynagrodzenia za zatrudnionego skierowanego bezrobotnego powyżej 50 roku życia - **0** (od początku 2023 r. - **0**)
- zatrudnieni w ramach innych subsydiowanych form zatrudnienia - **0** (od początku 2023 r. - **17**)
- rozpoczynający szkolenie - **1** (od początku 2023 r. - **78**)
 - w tym bez bonu szkoleniowego - **0** (od początku 2023 r. - **67**)
 - w tym w ramach bonu szkoleniowego - **1** (od początku 2023 r. - **11**)
- rozpoczynający staż - **4** (od początku 2023 r. - **157**)
 - w tym bez bonu stażowego - **4** (od początku 2023 r. - **157**)
 - w tym w ramach bonu stażowego - **0** (od początku 2023 r. - **0**)
- rozpoczynający przygotowanie zawodowe dorosłych - **0** (od początku 2023 r. - **0**)
- rozpoczynający prace społecznie użyteczne - **0** (od początku 2023 r. - **19**)
 - w tym poza PAI - **0** (od początku 2023 r. - **19**)
 - w tym w ramach PAI - **0** (od początku 2023 r. - **0**)
- skierowani do agencji zatrudnienia w ramach zlecenia działań aktywizacyjnych - **0** (od początku 2023 r. - **0**)



Wykres 25. Liczba osób bezrobotnych, które rozpoczęły udział w działaniach aktywizacyjnych finansowanych z Funduszu Pracy w listopadzie 2023 r. (w podziale na rodzaj działań).

Osoby, które na koniec **listopada 2023 r.** uczestniczą w działaniach aktywizacyjnych w podziale na jednostki terytorialne powiatu kwidzyńskiego:

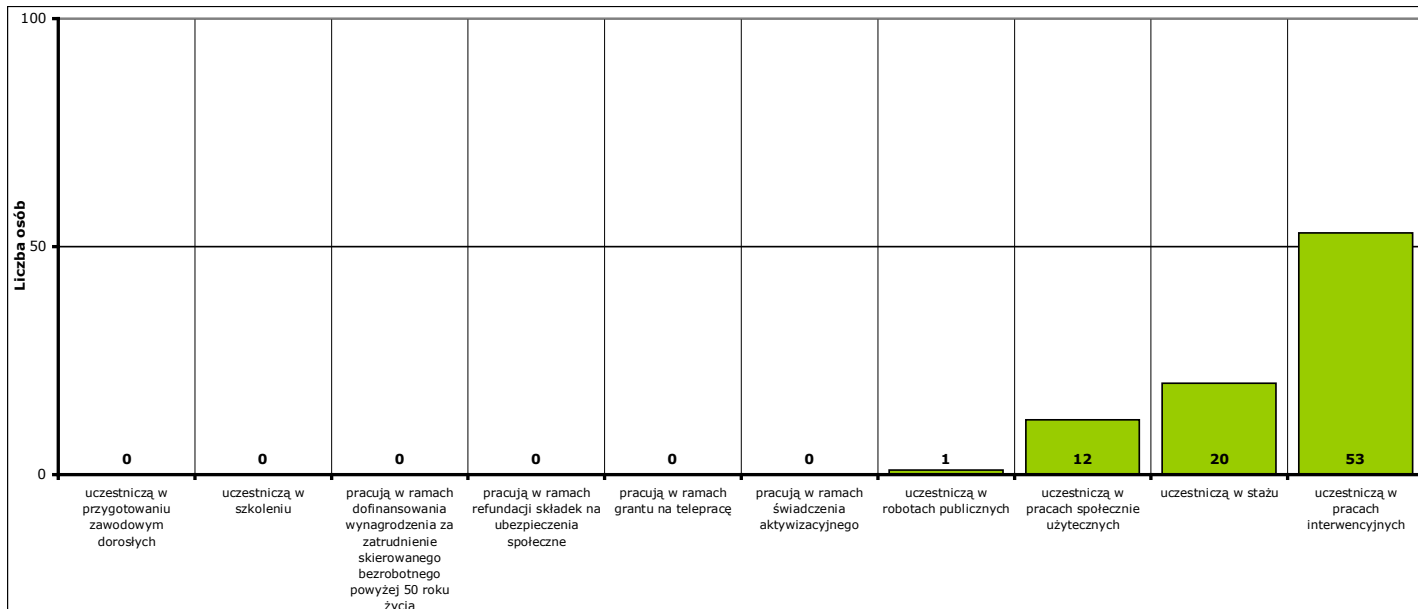
- Miasto Kwidzyn	ogółem 20 osób,	w tym: 2 mężczyzn,	18 kobiet
- Gmina Gardeja	ogółem 15 osób,	w tym: 12 mężczyzn,	3 kobiety
- Gmina Kwidzyn	ogółem 15 osób,	w tym: 6 mężczyzn,	9 kobiet
- Miasto i gmina Prabuty	ogółem 12 osób,	w tym: 3 mężczyzn,	9 kobiet
- Gmina Ryjewo	ogółem 19 osób,	w tym: 3 mężczyzn,	16 kobiet
- Gmina Sadlinki	ogółem 5 osób,	w tym: 2 mężczyzn,	3 kobiety



Wykres 26. Liczba osób bezrobotnych, które uczestniczą w działaniach aktywizacyjnych finansowanych z Funduszu Pracy na koniec listopada 2023 r. (w podziale na jednostki terytorialne powiatu kwidzyńskiego).

Osoby, które na koniec **listopada 2023 r.** uczestniczą w działaniach aktywizacyjnych w podziale na rodzaj działań:

- zatrudnieni w ramach prac interwencyjnych - **53,**
- zatrudnieni w ramach robót publicznych - **1,**
- odbywający szkolenie - **0,**
 - w tym bez bonu szkoleniowego - **0,**
 - w tym w ramach bonu szkoleniowego - **0,**
- odbywający staż - **20,**
 - w tym bez bonu stażowego - **20,**
 - w tym w ramach bonu stażowego - **0,**
- odbywający przygotowanie zawodowe dorosłych - **0,**
- odbywający prace społecznie użyteczne - **12.**
 - w tym poza PAI - **12,**
 - w tym w ramach PAI - **0,**
- zatrudnieni w ramach świadczenia aktywizacyjnego - **0,**
- zatrudnieni w ramach grantu na telepracę - **0,**
- zatrudnieni w ramach refundacji składek na ubezpieczenie społeczne - **0,**
- zatrudnieni w ramach dofinansowania wynagrodzenia za zatrudnienie skierowanego bezrobotnego powyżej 50 roku życia - **0,**
 - w tym do 60 roku życia - **0,**
 - w tym powyżej 60 roku życia - **0,**



Wykres 27. Liczba osób bezrobotnych, które uczestniczą w działaniach aktywizacyjnych finansowanych z Funduszu Pracy na koniec listopada 2023 r. (w podziale na rodzaj działań).

9a. Aktywne formy przeciwdziałania bezrobociu w listopadzie 2023 r. Informacje szczegółowe.

Aktywne formy przeciwdziałania bezrobociu OGÓŁEM	w listopadzie 2023 r.			od początku 2023 r.			na koniec listopada 2023 r.		
	ogółem	mężczyźni	kobiety	ogółem	mężczyźni	kobiety	ogółem	mężczyźni	kobiety
POWIAT	45	22	23	529	252	277	86	28	58
Miasto Kwidzyn	21	7	14	224	96	128	20	2	18
Gmina Gardeja	5	3	2	71	44	27	15	12	3
Gmina Kwidzyn	3	2	1	67	34	33	15	6	9
Miasto i gmina Prabuty	5	3	2	65	36	29	12	3	9
Gmina Ryjewo	5	3	2	56	20	36	19	3	16
Gmina Sadlinki	6	4	2	46	22	24	5	2	3

Rozpoczęcie prac interwencyjnych	w listopadzie 2023 r.			od początku 2023 r.			na koniec listopada 2023 r.		
	ogółem	mężczyźni	kobiety	ogółem	mężczyźni	kobiety	ogółem	mężczyźni	kobiety
POWIAT	0	0	0	57	17	40	53	15	38
Miasto Kwidzyn	0	0	0	7	1	6	7	1	6
Gmina Gardeja	0	0	0	10	8	2	6	6	0
Gmina Kwidzyn	0	0	0	8	2	6	8	2	6
Miasto i gmina Prabuty	0	0	0	10	2	8	10	2	8
Gmina Ryjewo	0	0	0	18	3	15	18	3	15
Gmina Sadlinki	0	0	0	4	1	3	4	1	3

Rozpoczęcie robót publicznych	w listopadzie 2023 r.			od początku 2023 r.			na koniec listopada 2023 r.		
	ogółem	mężczyźni	kobiety	ogółem	mężczyźni	kobiety	ogółem	mężczyźni	kobiety
POWIAT	0	0	0	3	3	0	1	1	0
Miasto Kwidzyn	0	0	0	0	0	0	0	0	0
Gmina Gardeja	0	0	0	0	0	0	0	0	0
Gmina Kwidzyn	0	0	0	0	0	0	0	0	0
Miasto i gmina Prabuty	0	0	0	0	0	0	0	0	0
Gmina Ryjewo	0	0	0	0	0	0	0	0	0
Gmina Sadlinki	0	0	0	3	3	0	1	1	0

Otrzymanie środków z Funduszu Pracy na podjęcie działalności gospodarczej	w listopadzie 2023 r.			od początku 2023 r.			na koniec listopada 2023 r.		
	ogółem	mężczyźni	kobiety	ogółem	mężczyźni	kobiety	ogółem	mężczyźni	kobiety
POWIAT	25	12	13	74	49	25	X	X	X
Miasto Kwidzyn	11	4	7	37	24	13	X	X	X
Gmina Gardeja	4	3	1	7	6	1	X	X	X
Gmina Kwidzyn	0	0	0	6	3	3	X	X	X
Miasto i gmina Prabuty	4	2	2	8	6	2	X	X	X
Gmina Ryjewo	3	2	1	7	5	2	X	X	X
Gmina Sadlinki	3	1	2	9	5	4	X	X	X

Podjęcie pracy w ramach refundacji kosztów zatrudnienia bezrobotnego	w listopadzie 2023 r.			od początku 2023 r.			na koniec listopada 2023 r.		
	ogółem	mężczyźni	kobiety	ogółem	mężczyźni	kobiety	ogółem	mężczyźni	kobiety
POWIAT	15	10	5	104	66	38	X	X	X
Miasto Kwidzyn	6	3	3	42	22	20	X	X	X
Gmina Gardeja	1	0	1	12	7	5	X	X	X
Gmina Kwidzyn	2	2	0	14	11	3	X	X	X
Miasto i gmina Prabuty	1	1	0	17	14	3	X	X	X
Gmina Ryjewo	2	1	1	10	6	4	X	X	X
Gmina Sadlinki	3	3	0	9	6	3	X	X	X

Podjęcie działalności gospodarczej poza miejscem zamieszkania w ramach bonu na zasiedlenie	w listopadzie 2023 r.			od początku 2023 r.			na koniec listopada 2023 r.		
	ogółem	mężczyźni	kobiety	ogółem	mężczyźni	kobiety	ogółem	mężczyźni	kobiety
POWIAT	0	0	0	0	0	0	X	X	X
Miasto Kwidzyn	0	0	0	0	0	0	X	X	X
Gmina Gardeja	0	0	0	0	0	0	X	X	X
Gmina Kwidzyn	0	0	0	0	0	0	X	X	X
Miasto i gmina Prabuty	0	0	0	0	0	0	X	X	X
Gmina Ryjewo	0	0	0	0	0	0	X	X	X
Gmina Sadlinki	0	0	0	0	0	0	X	X	X

Podjęcie pracy poza miejscem zamieszkania w ramach bonu na zasiedlenie	w listopadzie 2023 r.			od początku 2023 r.			na koniec listopada 2023 r.		
	ogółem	mężczyźni	kobiety	ogółem	mężczyźni	kobiety	ogółem	mężczyźni	kobiety
POWIAT	0	0	0	20	10	10	X	X	X
Miasto Kwidzyn	0	0	0	11	4	7	X	X	X
Gmina Gardeja	0	0	0	2	2	0	X	X	X
Gmina Kwidzyn	0	0	0	3	1	2	X	X	X
Miasto i gmina Prabuty	0	0	0	2	1	1	X	X	X
Gmina Ryjewo	0	0	0	0	0	0	X	X	X
Gmina Sadlinki	0	0	0	2	2	0	X	X	X

Podjęcie pracy w ramach bonu zatrudnieniowego	w listopadzie 2023 r.			od początku 2023 r.			na koniec listopada 2023 r.		
	ogółem	mężczyźni	kobiety	ogółem	mężczyźni	kobiety	ogółem	mężczyźni	kobiety
POWIAT	0	0	0	0	0	0	X	X	X
Miasto Kwidzyn	0	0	0	0	0	0	X	X	X
Gmina Gardeja	0	0	0	0	0	0	X	X	X
Gmina Kwidzyn	0	0	0	0	0	0	X	X	X
Miasto i gmina Prabuty	0	0	0	0	0	0	X	X	X
Gmina Ryjewo	0	0	0	0	0	0	X	X	X
Gmina Sadlinki	0	0	0	0	0	0	X	X	X

Podjęcie pracy w ramach świadczenia aktywizacyjnego	w listopadzie 2023 r.			od początku 2023 r.			na koniec listopada 2023 r.		
	ogółem	mężczyźni	kobiety	ogółem	mężczyźni	kobiety	ogółem	mężczyźni	kobiety
POWIAT	0	0	0	0	0	0	0	0	0
Miasto Kwidzyn	0	0	0	0	0	0	0	0	0
Gmina Gardeja	0	0	0	0	0	0	0	0	0
Gmina Kwidzyn	0	0	0	0	0	0	0	0	0
Miasto i gmina Prabuty	0	0	0	0	0	0	0	0	0
Gmina Ryjewo	0	0	0	0	0	0	0	0	0
Gmina Sadlinki	0	0	0	0	0	0	0	0	0

Podjęcie pracy w ramach grantu na telepracę	w listopadzie 2023 r.			od początku 2023 r.			na koniec listopada 2023 r.		
	ogółem	mężczyźni	kobiety	ogółem	mężczyźni	kobiety	ogółem	mężczyźni	kobiety
POWIAT	0	0	0	0	0	0	0	0	0
Miasto Kwidzyn	0	0	0	0	0	0	0	0	0
Gmina Gardeja	0	0	0	0	0	0	0	0	0
Gmina Kwidzyn	0	0	0	0	0	0	0	0	0
Miasto i gmina Prabuty	0	0	0	0	0	0	0	0	0
Gmina Ryjewo	0	0	0	0	0	0	0	0	0
Gmina Sadlinki	0	0	0	0	0	0	0	0	0

Podjęcie pracy w ramach refundacji składek na ubezpieczenia społeczne	w listopadzie 2023 r.			od początku 2023 r.			na koniec listopada 2023 r.		
	ogółem	mężczyźni	kobiety	ogółem	mężczyźni	kobiety	ogółem	mężczyźni	kobiety
POWIAT	0	0	0	0	0	0	0	0	0
Miasto Kwidzyn	0	0	0	0	0	0	0	0	0
Gmina Gardeja	0	0	0	0	0	0	0	0	0
Gmina Kwidzyn	0	0	0	0	0	0	0	0	0
Miasto i gmina Prabuty	0	0	0	0	0	0	0	0	0
Gmina Ryjewo	0	0	0	0	0	0	0	0	0
Gmina Sadlinki	0	0	0	0	0	0	0	0	0

Inne formy aktywizacji związane z zatrudnieniem	w listopadzie 2023 r.			od początku 2023 r.			na koniec listopada 2023 r.		
	ogółem	mężczyźni	kobiety	ogółem	mężczyźni	kobiety	ogółem	mężczyźni	kobiety
POWIAT	0	0	0	17	4	13	X	X	X
Miasto Kwidzyn	0	0	0	8	1	7	X	X	X
Gmina Gardeja	0	0	0	1	0	1	X	X	X
Gmina Kwidzyn	0	0	0	4	3	1	X	X	X
Miasto i gmina Prabuty	0	0	0	0	0	0	X	X	X
Gmina Ryjewo	0	0	0	4	0	4	X	X	X
Gmina Sadlinki	0	0	0	0	0	0	X	X	X

Rozpoczęcie przygotowania zawodowego dorosłych	w listopadzie 2023 r.			od początku 2023 r.			na koniec listopada 2023 r.		
	ogółem	mężczyźni	kobiety	ogółem	mężczyźni	kobiety	ogółem	mężczyźni	kobiety
POWIAT	0	0	0	0	0	0	0	0	0
Miasto Kwidzyn	0	0	0	0	0	0	0	0	0
Gmina Gardeja	0	0	0	0	0	0	0	0	0
Gmina Kwidzyn	0	0	0	0	0	0	0	0	0
Miasto i gmina Prabuty	0	0	0	0	0	0	0	0	0
Gmina Ryjewo	0	0	0	0	0	0	0	0	0
Gmina Sadlinki	0	0	0	0	0	0	0	0	0

Skierowanie do agencji zatrudnienia w ramach zlecenia działań aktywizacyjnych	w listopadzie 2023 r.			od początku 2023 r.			na koniec listopada 2023 r.		
	ogółem	mężczyźni	kobiety	ogółem	mężczyźni	kobiety	ogółem	mężczyźni	kobiety
POWIAT	0	0	0	0	0	0	X	X	X
Miasto Kwidzyn	0	0	0	0	0	0	X	X	X
Gmina Gardeja	0	0	0	0	0	0	X	X	X
Gmina Kwidzyn	0	0	0	0	0	0	X	X	X
Miasto i gmina Prabuty	0	0	0	0	0	0	X	X	X
Gmina Ryjewo	0	0	0	0	0	0	X	X	X
Gmina Sadlinki	0	0	0	0	0	0	X	X	X

Podjęcie pracy w ramach dofinansowania wynagrodzenia za zatrudnienie skierowanego bezrobotnego powyżej 50 roku życia	w listopadzie 2023 r.			od początku 2023 r.			na koniec listopada 2023 r.		
	ogółem	mężczyźni	kobiety	ogółem	mężczyźni	kobiety	ogółem	mężczyźni	kobiety
POWIAT	0	0	0	0	0	0	0	0	0
w tym do 60 roku życia	X	X	X	X	X	X	0	0	0
w tym powyżej 60 roku życia	X	X	X	X	X	X	0	0	0
Miasto Kwidzyn	0	0	0	0	0	0	0	0	0
w tym do 60 roku życia	X	X	X	X	X	X	0	0	0
w tym powyżej 60 roku życia	X	X	X	X	X	X	0	0	0
Gmina Gardeja	0	0	0	0	0	0	0	0	0
w tym do 60 roku życia	X	X	X	X	X	X	0	0	0
w tym powyżej 60 roku życia	X	X	X	X	X	X	0	0	0
Gmina Kwidzyn	0	0	0	0	0	0	0	0	0
w tym do 60 roku życia	X	X	X	X	X	X	0	0	0
w tym powyżej 60 roku życia	X	X	X	X	X	X	0	0	0
Miasto i gmina Prabuty	0	0	0	0	0	0	0	0	0
w tym do 60 roku życia	X	X	X	X	X	X	0	0	0
w tym powyżej 60 roku życia	X	X	X	X	X	X	0	0	0
Gmina Ryjewo	0	0	0	0	0	0	0	0	0
w tym do 60 roku życia	X	X	X	X	X	X	0	0	0
w tym powyżej 60 roku życia	X	X	X	X	X	X	0	0	0
Gmina Sadlinki	0	0	0	0	0	0	0	0	0
w tym do 60 roku życia	X	X	X	X	X	X	0	0	0
w tym powyżej 60 roku życia	X	X	X	X	X	X	0	0	0

Rozpoczęcie szkolenia	w listopadzie 2023 r.			od początku 2023 r.			na koniec listopada 2023 r.		
	ogółem	mężczyźni	kobiety	ogółem	mężczyźni	kobiety	ogółem	mężczyźni	kobiety
POWIAT	1	0	1	78	57	21	0	0	0
w tym bez bonu szkoleniowego	0	0	0	67	50	17	0	0	0
w tym w ramach bonu szkoleniowego	1	0	1	11	7	4	0	0	0
Miasto Kwidzyn	1	0	1	45	32	13	0	0	0
w tym bez bonu szkoleniowego	0	0	0	36	26	10	0	0	0
w tym w ramach bonu szkoleniowego	1	0	1	9	6	3	0	0	0
Gmina Gardeja	0	0	0	5	5	0	0	0	0
w tym bez bonu szkoleniowego	0	0	0	5	5	0	0	0	0
w tym w ramach bonu szkoleniowego	0	0	0	0	0	0	0	0	0
Gmina Kwidzyn	0	0	0	10	6	4	0	0	0
w tym bez bonu szkoleniowego	0	0	0	10	6	4	0	0	0
w tym w ramach bonu szkoleniowego	0	0	0	0	0	0	0	0	0
Miasto i gmina Prabuty	0	0	0	5	5	0	0	0	0
w tym bez bonu szkoleniowego	0	0	0	5	5	0	0	0	0
w tym w ramach bonu szkoleniowego	0	0	0	0	0	0	0	0	0
Gmina Ryjewo	0	0	0	6	5	1	0	0	0
w tym bez bonu szkoleniowego	0	0	0	5	4	1	0	0	0
w tym w ramach bonu szkoleniowego	0	0	0	1	1	0	0	0	0
Gmina Sadlinki	0	0	0	7	4	3	0	0	0
w tym bez bonu szkoleniowego	0	0	0	6	4	2	0	0	0
w tym w ramach bonu szkoleniowego	0	0	0	1	0	1	0	0	0

Rozpoczęcie stażu	w listopadzie 2023 r.			od początku 2023 r.			na koniec listopada 2023 r.		
	ogółem	mężczyźni	kobiety	ogółem	mężczyźni	kobiety	ogółem	mężczyźni	kobiety
POWIAT	4	0	4	157	31	126	20	2	18
w tym bez bonu stażowego	4	0	4	157	31	126	20	2	18
w tym w ramach bonu stażowego	0	0	0	0	0	0	0	0	0
Miasto Kwidzyn	3	0	3	74	12	62	13	1	12
w tym bez bonu stażowego	3	0	3	74	12	62	13	1	12
w tym w ramach bonu stażowego	0	0	0	0	0	0	0	0	0
Gmina Gardeja	0	0	0	23	6	17	2	0	2
w tym bez bonu stażowego	0	0	0	23	6	17	2	0	2
w tym w ramach bonu stażowego	0	0	0	0	0	0	0	0	0
Gmina Kwidzyn	1	0	1	15	3	12	2	0	2
w tym bez bonu stażowego	1	0	1	15	3	12	2	0	2
w tym w ramach bonu stażowego	0	0	0	0	0	0	0	0	0
Miasto i gmina Prabuty	0	0	0	23	8	15	2	1	1
w tym bez bonu stażowego	0	0	0	23	8	15	2	1	1
w tym w ramach bonu stażowego	0	0	0	0	0	0	0	0	0
Gmina Ryjewo	0	0	0	10	1	9	1	0	1
w tym bez bonu stażowego	0	0	0	10	1	9	1	0	1
w tym w ramach bonu stażowego	0	0	0	0	0	0	0	0	0
Gmina Sadlinki	0	0	0	12	1	11	0	0	0
w tym bez bonu stażowego	0	0	0	12	1	11	0	0	0
w tym w ramach bonu stażowego	0	0	0	0	0	0	0	0	0

Rozpoczęcia pracy społecznie użytecznej	w listopadzie 2023 r.			od początku 2023 r.			na koniec listopada 2023 r.		
	ogółem	mężczyźni	kobiety	ogółem	mężczyźni	kobiety	ogółem	mężczyźni	kobiety
POWIAT	0	0	0	19	15	4	12	10	2
w tym poza PAI	0	0	0	19	15	4	12	10	2
w tym w ramach PAI	0	0	0	0	0	0	0	0	0
Miasto Kwidzyn	0	0	0	0	0	0	0	0	0
w tym poza PAI	0	0	0	0	0	0	0	0	0
w tym w ramach PAI	0	0	0	0	0	0	0	0	0
Gmina Gardeja	0	0	0	11	10	1	7	6	1
w tym poza PAI	0	0	0	11	10	1	7	6	1
w tym w ramach PAI	0	0	0	0	0	0	0	0	0
Gmina Kwidzyn	0	0	0	7	5	2	5	4	1
w tym poza PAI	0	0	0	7	5	2	5	4	1
w tym w ramach PAI	0	0	0	0	0	0	0	0	0
Miasto i gmina Prabuty	0	0	0	0	0	0	0	0	0
w tym poza PAI	0	0	0	0	0	0	0	0	0
w tym w ramach PAI	0	0	0	0	0	0	0	0	0
Gmina Ryjewo	0	0	0	1	0	1	0	0	0
w tym poza PAI	0	0	0	1	0	1	0	0	0
w tym w ramach PAI	0	0	0	0	0	0	0	0	0
Gmina Sadlinki	0	0	0	0	0	0	0	0	0
w tym poza PAI	0	0	0	0	0	0	0	0	0
w tym w ramach PAI	0	0	0	0	0	0	0	0	0

POWIAT	w listopadzie 2023 r.			od początku 2023 r.			na koniec listopada 2023 r.		
	ogółem	mężczyźni	kobiety	ogółem	mężczyźni	kobiety	ogółem	mężczyźni	kobiety
prace interwencyjne	0	0	0	57	17	40	53	15	38
roboty publiczne	0	0	0	3	3	0	1	1	0
otrzymanie środków z Funduszu Pracy na podjęcie działalności gospodarczej	25	12	13	74	49	25	X	X	X
podjęcie pracy w ramach refundacji kosztów zatrudnienia bezrobotnego	15	10	5	104	66	38	X	X	X
podjęcie działalności gospodarczej poza miejscem zamieszkania w ramach bonu na zasiedlenie	0	0	0	0	0	0	X	X	X
podjęcie pracy poza miejscem zamieszkania w ramach bonu na zasiedlenie	0	0	0	20	10	10	X	X	X
podjęcie pracy w ramach bonu zatrudnieniowego	0	0	0	0	0	0	X	X	X
podjęcie pracy w ramach świadczenia aktywizacyjnego	0	0	0	0	0	0	0	0	0
podjęcie pracy w ramach grantu na telepracę	0	0	0	0	0	0	0	0	0
podjęcie pracy w ramach refundacji składek na ubezpieczenia społeczne	0	0	0	0	0	0	0	0	0
podjęcie pracy w ramach dofinansowania wynagrodzenia za zatrudnienie skierowanego bezrobotnego powyżej 50 roku życia	0	0	0	0	0	0	0	0	0
w tym do 60 roku życia	X	X	X	X	X	X	0	0	0
w tym powyżej 60 roku życia	X	X	X	X	X	X	0	0	0
inne formy aktywizacji związane z zatrudnieniem	0	0	0	17	4	13	X	X	X
rozpoczęcie szkolenia	1	0	1	78	57	21	0	0	0
w tym bez bonu szkoleniowego	0	0	0	67	50	17	0	0	0
w tym w ramach bonu szkoleniowego	1	0	1	11	7	4	0	0	0
rozpoczęcie stażu	4	0	4	157	31	126	20	2	18
w tym bez bonu stażowego	4	0	4	157	31	126	20	2	18
w tym w ramach bonu stażowego	0	0	0	0	0	0	0	0	0
rozpoczęcie przygotowania zawodowego dorosłych	0	0	0	0	0	0	0	0	0
rozpoczęcia pracy społecznie użytecznej	0	0	0	19	15	4	12	10	2
w tym poza PAI	0	0	0	19	15	4	12	10	2
w tym w ramach PAI	0	0	0	0	0	0	0	0	0
skierowania do agencji zatrudnienia w ramach zlecenia działań aktywizacyjnych	0	0	0	0	0	0	X	X	X

Miasto Kwidzyn	w listopadzie 2023 r.			od początku 2023 r.			na koniec listopada 2023 r.		
	ogółem	mężczyźni	kobiety	ogółem	mężczyźni	kobiety	ogółem	mężczyźni	kobiety
prace interwencyjne	0	0	0	7	1	6	7	1	6
roboty publiczne	0	0	0	0	0	0	0	0	0
otrzymanie środków z Funduszu Pracy na podjęcie działalności gospodarczej	11	4	7	37	24	13	X	X	X
podjęcie pracy w ramach refundacji kosztów zatrudnienia bezrobotnego	6	3	3	42	22	20	X	X	X
podjęcie działalności gospodarczej poza miejscem zamieszkania w ramach bonu na zasiedlenie	0	0	0	0	0	0	X	X	X
podjęcie pracy poza miejscem zamieszkania w ramach bonu na zasiedlenie	0	0	0	11	4	7	X	X	X
podjęcie pracy w ramach bonu zatrudnieniowego	0	0	0	0	0	0	X	X	X
podjęcie pracy w ramach świadczenia aktywizacyjnego	0	0	0	0	0	0	0	0	0
podjęcie pracy w ramach grantu na telepracę	0	0	0	0	0	0	0	0	0
podjęcie pracy w ramach refundacji składek na ubezpieczenia społeczne	0	0	0	0	0	0	0	0	0
podjęcie pracy w ramach dofinansowania wynagrodzenia za zatrudnienie skierowanego bezrobotnego powyżej 50 roku życia	0	0	0	0	0	0	0	0	0
w tym do 60 roku życia	X	X	X	X	X	X	0	0	0
w tym powyżej 60 roku życia	X	X	X	X	X	X	0	0	0
inne formy aktywizacji związane z zatrudnieniem	0	0	0	8	1	7	X	X	X
rozpoczęcie szkolenia	1	0	1	45	32	13	0	0	0
w tym bez bonu szkoleniowego	0	0	0	36	26	10	0	0	0
w tym w ramach bonu szkoleniowego	1	0	1	9	6	3	0	0	0
rozpoczęcie stażu	3	0	3	74	12	62	13	1	12
w tym bez bonu stażowego	3	0	3	74	12	62	13	1	12
w tym w ramach bonu stażowego	0	0	0	0	0	0	0	0	0
rozpoczęcie przygotowania zawodowego dorosłych	0	0	0	0	0	0	0	0	0
rozpoczęcia pracy społecznie użytecznej	0	0	0	0	0	0	0	0	0
w tym poza PAI	0	0	0	0	0	0	0	0	0
w tym w ramach PAI	0	0	0	0	0	0	0	0	0
skierowania do agencji zatrudnienia w ramach zlecenia działań aktywizacyjnych	0	0	0	0	0	0	X	X	X

Gmina Gardeja	w listopadzie 2023 r.			od początku 2023 r.			na koniec listopada 2023 r.		
	ogółem	mężczyźni	kobiety	ogółem	mężczyźni	kobiety	ogółem	mężczyźni	kobiety
prace interwencyjne	0	0	0	10	8	2	6	6	0
roboty publiczne	0	0	0	0	0	0	0	0	0
otrzymanie środków z Funduszu Pracy na podjęcie działalności gospodarczej	4	3	1	7	6	1	X	X	X
podjęcie pracy w ramach refundacji kosztów zatrudnienia bezrobotnego	1	0	1	12	7	5	X	X	X
podjęcie działalności gospodarczej poza miejscem zamieszkania w ramach bonu na zasiedlenie	0	0	0	0	0	0	X	X	X
podjęcie pracy poza miejscem zamieszkania w ramach bonu na zasiedlenie	0	0	0	2	2	0	X	X	X
podjęcie pracy w ramach bonu zatrudnieniowego	0	0	0	0	0	0	X	X	X
podjęcie pracy w ramach świadczenia aktywizacyjnego	0	0	0	0	0	0	0	0	0
podjęcie pracy w ramach grantu na telepracę	0	0	0	0	0	0	0	0	0
podjęcie pracy w ramach refundacji składek na ubezpieczenia społeczne	0	0	0	0	0	0	0	0	0
podjęcie pracy w ramach dofinansowania wynagrodzenia za zatrudnienie skierowanego bezrobotnego powyżej 50 roku życia	0	0	0	0	0	0	0	0	0
w tym do 60 roku życia	X	X	X	X	X	X	0	0	0
w tym powyżej 60 roku życia	X	X	X	X	X	X	0	0	0
inne formy aktywizacji związane z zatrudnieniem	0	0	0	1	0	1	X	X	X
rozpoczęcie szkolenia	0	0	0	5	5	0	0	0	0
w tym bez bonu szkoleniowego	0	0	0	5	5	0	0	0	0
w tym w ramach bonu szkoleniowego	0	0	0	0	0	0	0	0	0
rozpoczęcie stażu	0	0	0	23	6	17	2	0	2
w tym bez bonu stażowego	0	0	0	23	6	17	2	0	2
w tym w ramach bonu stażowego	0	0	0	0	0	0	0	0	0
rozpoczęcie przygotowania zawodowego dorosłych	0	0	0	0	0	0	0	0	0
rozpoczęcia pracy społecznie użytecznej	0	0	0	11	10	1	7	6	1
w tym poza PAI	0	0	0	11	10	1	7	6	1
w tym w ramach PAI	0	0	0	0	0	0	0	0	0
skierowania do agencji zatrudnienia w ramach zlecenia działań aktywizacyjnych	0	0	0	0	0	0	X	X	X

Gmina Kwidzyn	w listopadzie 2023 r.			od początku 2023 r.			na koniec listopada 2023 r.		
	ogółem	mężczyźni	kobiety	ogółem	mężczyźni	kobiety	ogółem	mężczyźni	kobiety
prace interwencyjne	0	0	0	8	2	6	8	2	6
roboty publiczne	0	0	0	0	0	0	0	0	0
otrzymanie środków z Funduszu Pracy na podjęcie działalności gospodarczej	0	0	0	6	3	3	X	X	X
podjęcie pracy w ramach refundacji kosztów zatrudnienia bezrobotnego	2	2	0	14	11	3	X	X	X
podjęcie działalności gospodarczej poza miejscem zamieszkania w ramach bonu na zasiedlenie	0	0	0	0	0	0	X	X	X
podjęcie pracy poza miejscem zamieszkania w ramach bonu na zasiedlenie	0	0	0	3	1	2	X	X	X
podjęcie pracy w ramach bonu zatrudnieniowego	0	0	0	0	0	0	X	X	X
podjęcie pracy w ramach świadczenia aktywizacyjnego	0	0	0	0	0	0	0	0	0
podjęcie pracy w ramach grantu na telepracę	0	0	0	0	0	0	0	0	0
podjęcie pracy w ramach refundacji składek na ubezpieczenia społeczne	0	0	0	0	0	0	0	0	0
podjęcie pracy w ramach dofinansowania wynagrodzenia za zatrudnienie skierowanego bezrobotnego powyżej 50 roku życia	0	0	0	0	0	0	0	0	0
w tym do 60 roku życia	X	X	X	X	X	X	0	0	0
w tym powyżej 60 roku życia	X	X	X	X	X	X	0	0	0
inne formy aktywizacji związane z zatrudnieniem	0	0	0	4	3	1	X	X	X
rozpoczęcie szkolenia	0	0	0	10	6	4	0	0	0
w tym bez bonu szkoleniowego	0	0	0	10	6	4	0	0	0
w tym w ramach bonu szkoleniowego	0	0	0	0	0	0	0	0	0
rozpoczęcie stażu	1	0	1	15	3	12	2	0	2
w tym bez bonu stażowego	1	0	1	15	3	12	2	0	2
w tym w ramach bonu stażowego	0	0	0	0	0	0	0	0	0
rozpoczęcie przygotowania zawodowego dorosłych	0	0	0	0	0	0	0	0	0
rozpoczęcia pracy społecznie użytecznej	0	0	0	7	5	2	5	4	1
w tym poza PAI	0	0	0	7	5	2	5	4	1
w tym w ramach PAI	0	0	0	0	0	0	0	0	0
skierowania do agencji zatrudnienia w ramach zlecenia działań aktywizacyjnych	0	0	0	0	0	0	X	X	X

Miasto i gmina Prabuty	w listopadzie 2023 r.			od początku 2023 r.			na koniec listopada 2023 r.		
	ogółem	mężczyźni	kobiety	ogółem	mężczyźni	kobiety	ogółem	mężczyźni	kobiety
prace interwencyjne	0	0	0	10	2	8	10	2	8
roboty publiczne	0	0	0	0	0	0	0	0	0
otrzymanie środków z Funduszu Pracy na podjęcie działalności gospodarczej	4	2	2	8	6	2	X	X	X
podjęcie pracy w ramach refundacji kosztów zatrudnienia bezrobotnego	1	1	0	17	14	3	X	X	X
podjęcie działalności gospodarczej poza miejscem zamieszkania w ramach bonu na zasiedlenie	0	0	0	0	0	0	X	X	X
podjęcie pracy poza miejscem zamieszkania w ramach bonu na zasiedlenie	0	0	0	2	1	1	X	X	X
podjęcie pracy w ramach bonu zatrudnieniowego	0	0	0	0	0	0	X	X	X
podjęcie pracy w ramach świadczenia aktywizacyjnego	0	0	0	0	0	0	0	0	0
podjęcie pracy w ramach grantu na telepracę	0	0	0	0	0	0	0	0	0
podjęcie pracy w ramach refundacji składek na ubezpieczenia społeczne	0	0	0	0	0	0	0	0	0
podjęcie pracy w ramach dofinansowania wynagrodzenia za zatrudnienie skierowanego bezrobotnego powyżej 50 roku życia	0	0	0	0	0	0	0	0	0
w tym do 60 roku życia	X	X	X	X	X	X	0	0	0
w tym powyżej 60 roku życia	X	X	X	X	X	X	0	0	0
inne formy aktywizacji związane z zatrudnieniem	0	0	0	0	0	0	X	X	X
rozpoczęcie szkolenia	0	0	0	5	5	0	0	0	0
w tym bez bonu szkoleniowego	0	0	0	5	5	0	0	0	0
w tym w ramach bonu szkoleniowego	0	0	0	0	0	0	0	0	0
rozpoczęcie stażu	0	0	0	23	8	15	2	1	1
w tym bez bonu stażowego	0	0	0	23	8	15	2	1	1
w tym w ramach bonu stażowego	0	0	0	0	0	0	0	0	0
rozpoczęcie przygotowania zawodowego dorosłych	0	0	0	0	0	0	0	0	0
rozpoczęcia pracy społecznie użytecznej	0	0	0	0	0	0	0	0	0
w tym poza PAI	0	0	0	0	0	0	0	0	0
w tym w ramach PAI	0	0	0	0	0	0	0	0	0
skierowania do agencji zatrudnienia w ramach zlecenia działań aktywizacyjnych	0	0	0	0	0	0	X	X	X

Gmina Ryjewo	w listopadzie 2023 r.			od początku 2023 r.			na koniec listopada 2023 r.		
	ogółem	mężczyźni	kobiety	ogółem	mężczyźni	kobiety	ogółem	mężczyźni	kobiety
prace interwencyjne	0	0	0	18	3	15	18	3	15
roboty publiczne	0	0	0	0	0	0	0	0	0
otrzymanie środków z Funduszu Pracy na podjęcie działalności gospodarczej	3	2	1	7	5	2	X	X	X
podjęcie pracy w ramach refundacji kosztów zatrudnienia bezrobotnego	2	1	1	10	6	4	X	X	X
podjęcie działalności gospodarczej poza miejscem zamieszkania w ramach bonu na zasiedlenie	0	0	0	0	0	0	X	X	X
podjęcie pracy poza miejscem zamieszkania w ramach bonu na zasiedlenie	0	0	0	0	0	0	X	X	X
podjęcie pracy w ramach bonu zatrudnieniowego	0	0	0	0	0	0	X	X	X
podjęcie pracy w ramach świadczenia aktywizacyjnego	0	0	0	0	0	0	0	0	0
podjęcie pracy w ramach grantu na telepracę	0	0	0	0	0	0	0	0	0
podjęcie pracy w ramach refundacji składek na ubezpieczenia społeczne	0	0	0	0	0	0	0	0	0
podjęcie pracy w ramach dofinansowania wynagrodzenia za zatrudnienie skierowanego bezrobotnego powyżej 50 roku życia	0	0	0	0	0	0	0	0	0
w tym do 60 roku życia	X	X	X	X	X	X	0	0	0
w tym powyżej 60 roku życia	X	X	X	X	X	X	0	0	0
inne formy aktywizacji związane z zatrudnieniem	0	0	0	4	0	4	X	X	X
rozpoczęcie szkolenia	0	0	0	6	5	1	0	0	0
w tym bez bonu szkoleniowego	0	0	0	5	4	1	0	0	0
w tym w ramach bonu szkoleniowego	0	0	0	1	1	0	0	0	0
rozpoczęcie stażu	0	0	0	10	1	9	1	0	1
w tym bez bonu stażowego	0	0	0	10	1	9	1	0	1
w tym w ramach bonu stażowego	0	0	0	0	0	0	0	0	0
rozpoczęcie przygotowania zawodowego dorosłych	0	0	0	0	0	0	0	0	0
rozpoczęcia pracy społecznie użytecznej	0	0	0	1	0	1	0	0	0
w tym poza PAI	0	0	0	1	0	1	0	0	0
w tym w ramach PAI	0	0	0	0	0	0	0	0	0
skierowania do agencji zatrudnienia w ramach zlecenia działań aktywizacyjnych	0	0	0	0	0	0	X	X	X

Gmina Sadlinki	w listopadzie 2023 r.			od początku 2023 r.			na koniec listopada 2023 r.		
	ogółem	mężczyźni	kobiety	ogółem	mężczyźni	kobiety	ogółem	mężczyźni	kobiety
prace interwencyjne	0	0	0	4	1	3	4	1	3
roboty publiczne	0	0	0	3	3	0	1	1	0
otrzymanie środków z Funduszu Pracy na podjęcie działalności gospodarczej	3	1	2	9	5	4	X	X	X
podjęcie pracy w ramach refundacji kosztów zatrudnienia bezrobotnego	3	3	0	9	6	3	X	X	X
podjęcie działalności gospodarczej poza miejscem zamieszkania w ramach bonu na zasiedlenie	0	0	0	0	0	0	X	X	X
podjęcie pracy poza miejscem zamieszkania w ramach bonu na zasiedlenie	0	0	0	2	2	0	X	X	X
podjęcie pracy w ramach bonu zatrudnieniowego	0	0	0	0	0	0	X	X	X
podjęcie pracy w ramach świadczenia aktywizacyjnego	0	0	0	0	0	0	0	0	0
podjęcie pracy w ramach grantu na telepracę	0	0	0	0	0	0	0	0	0
podjęcie pracy w ramach refundacji składek na ubezpieczenia społeczne	0	0	0	0	0	0	0	0	0
podjęcie pracy w ramach dofinansowania wynagrodzenia za zatrudnienie skierowanego bezrobotnego powyżej 50 roku życia	0	0	0	0	0	0	0	0	0
w tym do 60 roku życia	X	X	X	X	X	X	0	0	0
w tym powyżej 60 roku życia	X	X	X	X	X	X	0	0	0
inne formy aktywizacji związane z zatrudnieniem	0	0	0	0	0	0	X	X	X
rozpoczęcie szkolenia	0	0	0	7	4	3	0	0	0
w tym bez bonu szkoleniowego	0	0	0	6	4	2	0	0	0
w tym w ramach bonu szkoleniowego	0	0	0	1	0	1	0	0	0
rozpoczęcie stażu	0	0	0	12	1	11	0	0	0
w tym bez bonu stażowego	0	0	0	12	1	11	0	0	0
w tym w ramach bonu stażowego	0	0	0	0	0	0	0	0	0
rozpoczęcie przygotowania zawodowego dorosłych	0	0	0	0	0	0	0	0	0
rozpoczęcia pracy społecznie użytecznej	0	0	0	0	0	0	0	0	0
w tym poza PAI	0	0	0	0	0	0	0	0	0
w tym w ramach PAI	0	0	0	0	0	0	0	0	0
skierowania do agencji zatrudnienia w ramach zlecenia działań aktywizacyjnych	0	0	0	0	0	0	X	X	X