

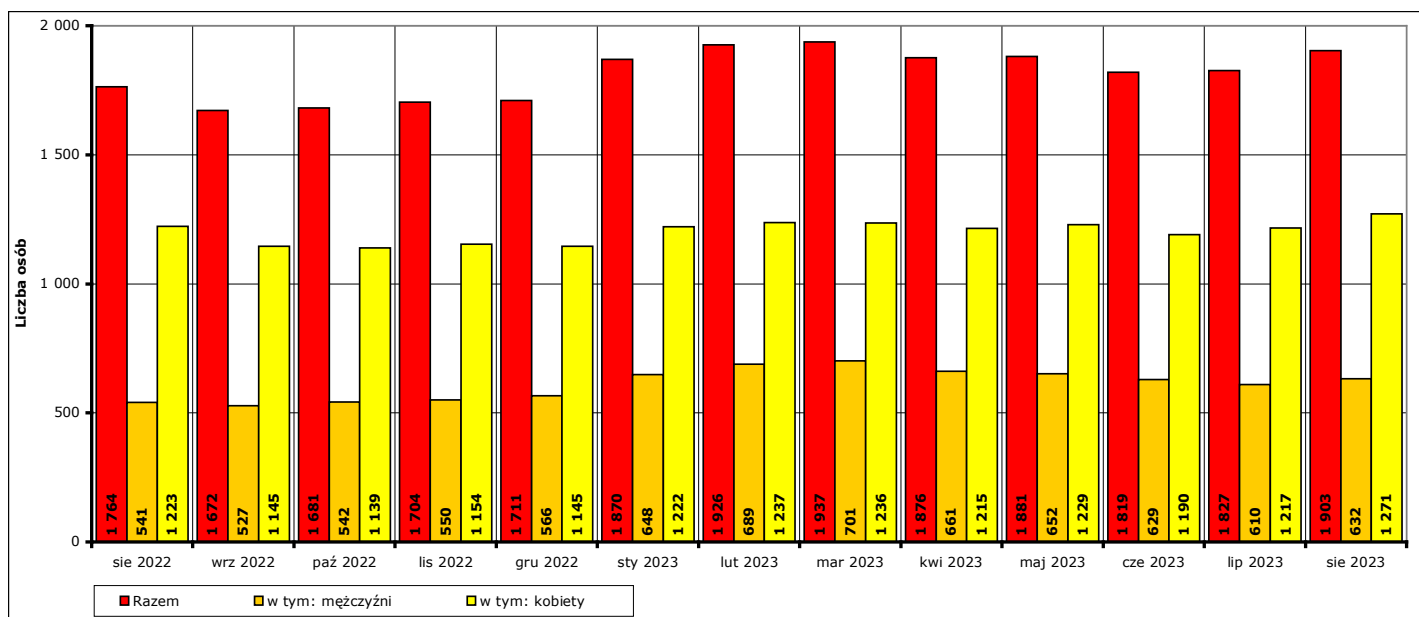


Informacja miesięczna o stanie bezrobocia w powiecie kwidzyńskim.

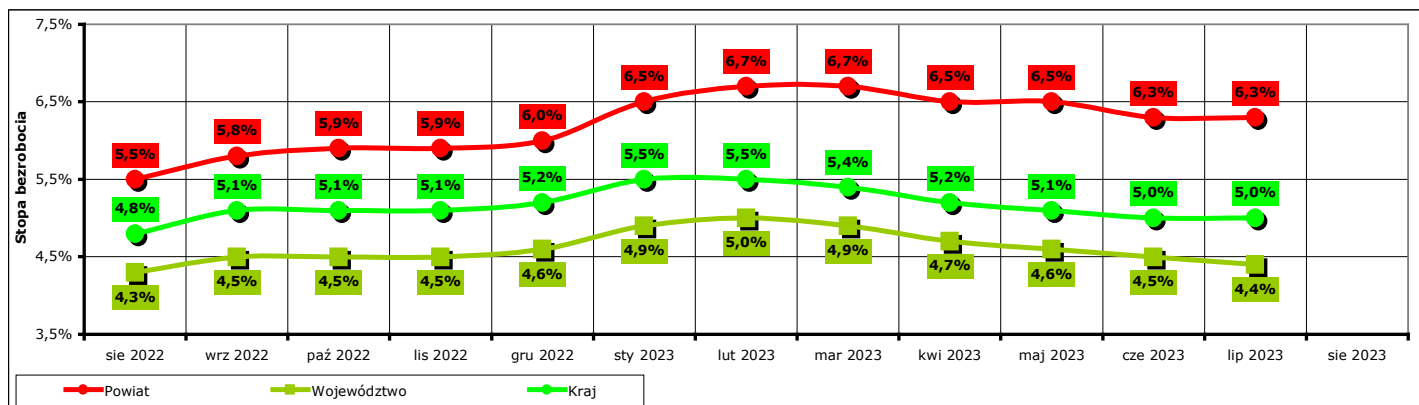
Sierpień 2023 r.

1. Liczba zarejestrowanych osób bezrobotnych w powiecie kwidzyńskim na koniec sierpnia 2023 r.

Według stanu na koniec **sierpnia 2023 r.** liczba bezrobotnych zarejestrowanych w Powiatowym Urzędzie Pracy w Kwidzynie wyniosła **1903 osoby**, w tym **632 mężczyzn (33,2%** ogółu bezrobotnych) i **1271 kobiet (66,8%** ogółu bezrobotnych).



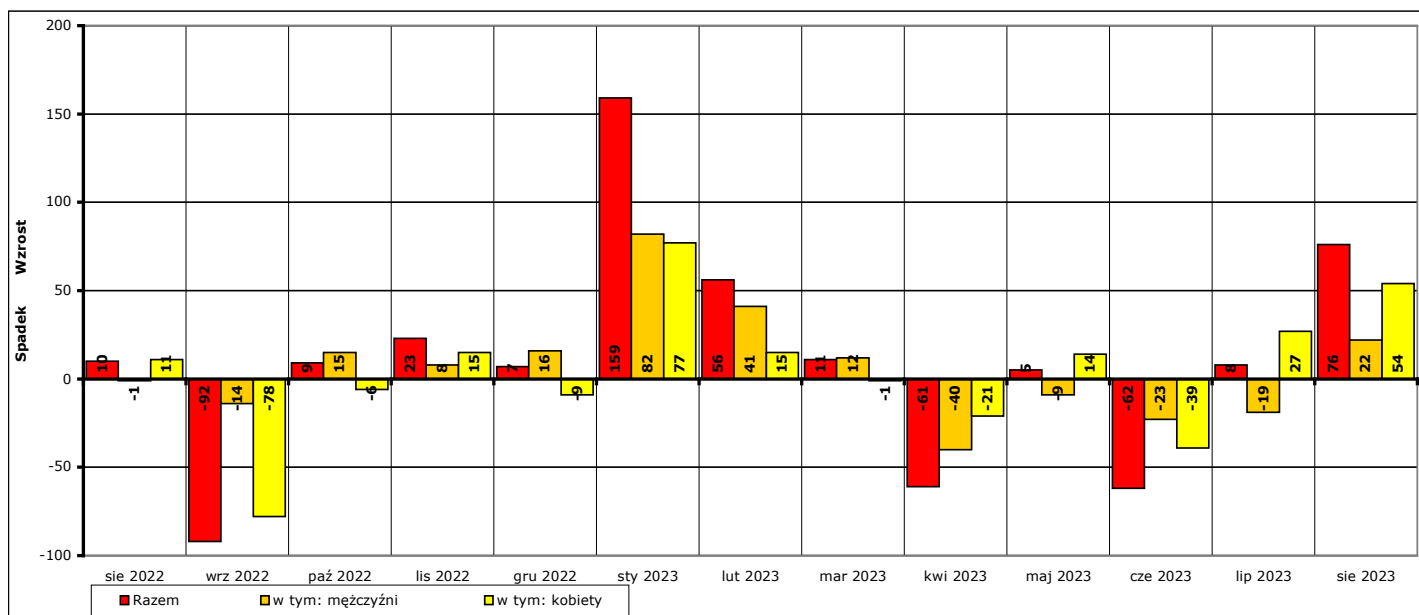
Wykres 1. Liczba zarejestrowanych osób bezrobotnych w powiecie kwidzyńskim w okresie sierpień 2022 r. - sierpień 2023 r. (stan na koniec danego miesiąca).



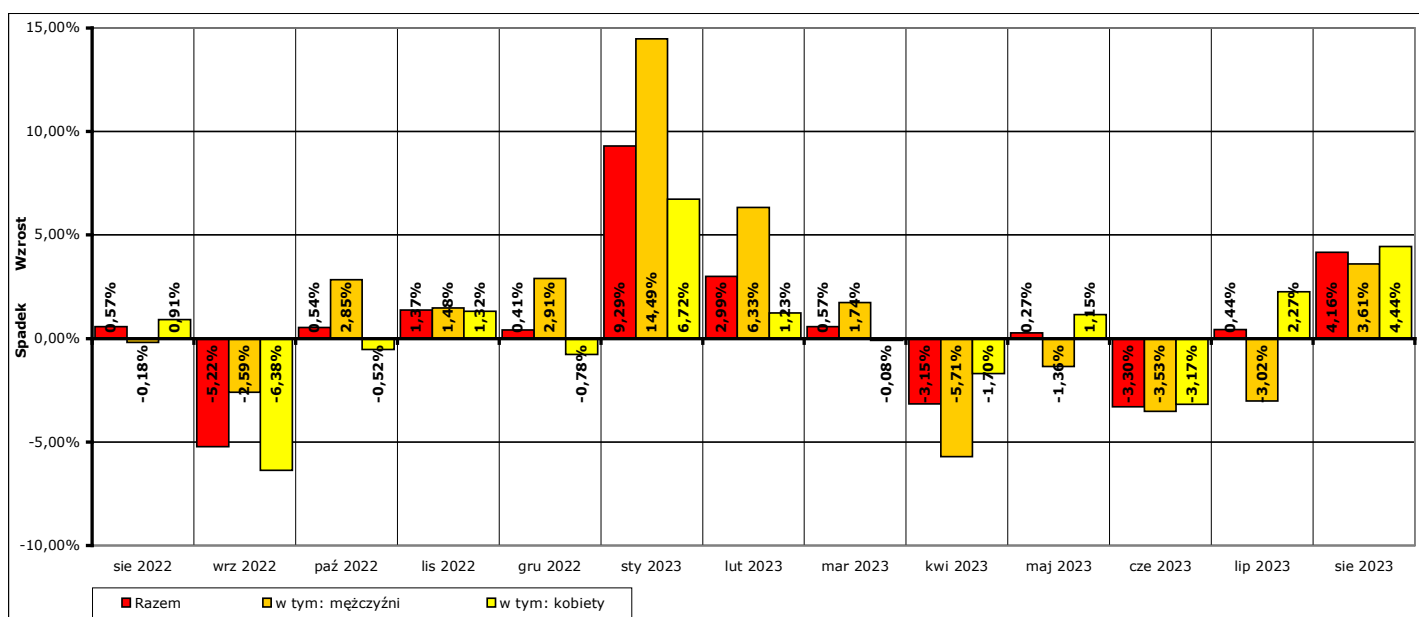
Wykres 2. Stopa bezrobocia w powiecie kwidzyńskim, województwie pomorskim i w kraju w okresie sierpień 2022 r. - lipiec 2023 r.
Uwaga: stopa bezrobocia za sierpień 2023 r. znana będzie pod koniec następnego miesiąca, po przetworzeniu informacji statystycznych przez GUS.

W porównaniu do stanu z końca **lipca 2023 r.** liczba bezrobotnych na koniec **sierpnia 2023 r. wzrosła o 76 osób** (z 1827 do 1903, to jest o **4,2%**), w tym liczba bezrobotnych mężczyzn **wzrosła o 22 osoby** (z 610 do 632, to jest o **3,6%**), a liczba bezrobotnych kobiet **wzrosła o 54 osoby** (z 1217 do 1271, to jest o **4,4%**).

W porównaniu do stanu z końca **sierpnia 2022 r.** liczba bezrobotnych na koniec **sierpnia 2023 r. wzrosła o 139 osób** (z 1764 do 1903, to jest o **7,9%**), w tym liczba bezrobotnych mężczyzn **wzrosła o 91 osób** (z 541 do 632, to jest o **16,8%**), a liczba bezrobotnych kobiet **wzrosła o 48 osób** (z 1223 do 1271, to jest o **3,9%**).



Wykres 3. Wzrost/spadek liczby zarejestrowanych osób bezrobotnych w powiecie kwidzyńskim w okresie sierpień 2022 r. - sierpień 2023 r. w porównaniu do poprzedniego miesiąca (według stanu na koniec danego miesiąca).



Wykres 4. Procentowy wzrost/spadek liczby zarejestrowanych osób bezrobotnych w powiecie kwidzyńskim w okresie sierpień 2022 r. - sierpień 2023 r. w porównaniu do poprzedniego miesiąca (według stanu na koniec danego miesiąca).

2. Zarejestrowane osoby bezrobotne na koniec sierpnia 2023 r. posiadające i nie posiadające prawa do zasiłku.

Według stanu na koniec **sierpnia 2023 r.** spośród **1903 osoby** zarejestrowanych osób bezrobotnych:

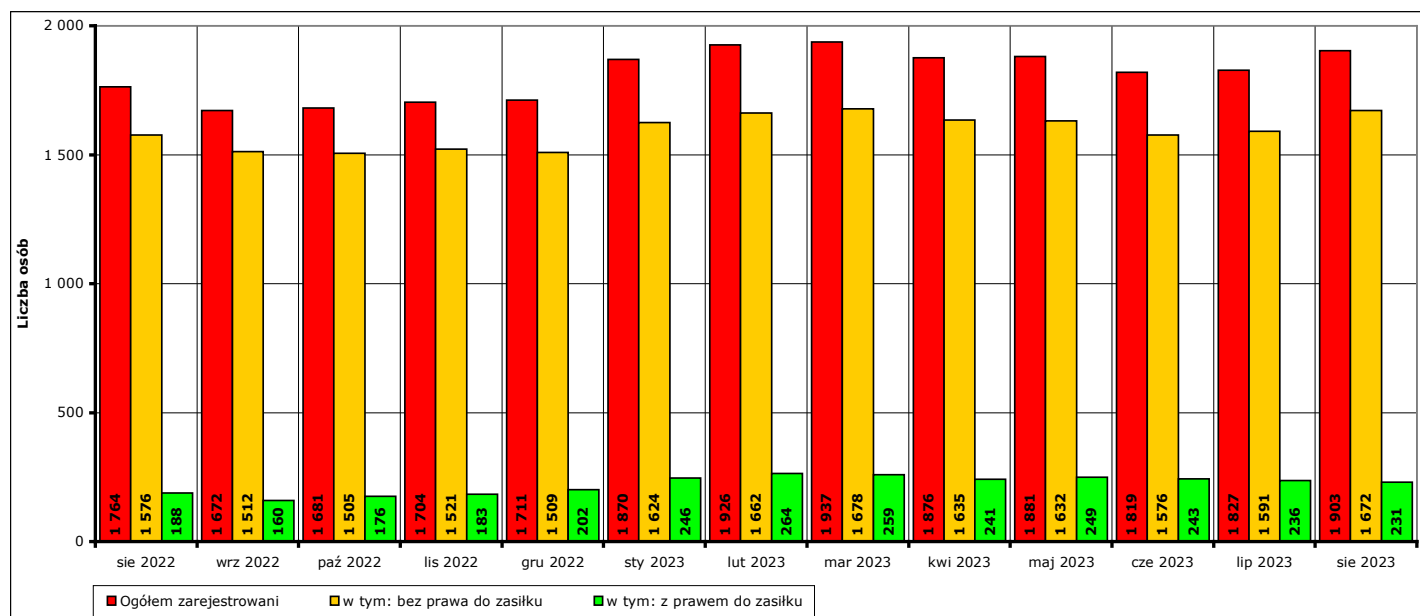
- prawo do zasiłku posiadało **231 osób**, w tym **83 mężczyzn (35,9%** ogółu bezrobotnych z prawem do zasiłku, **4,4%** ogółu zarejestrowanych) i **148 kobiet (64,1%** ogółu bezrobotnych z prawem do zasiłku, **7,8%** ogółu zarejestrowanych).
- prawa do zasiłku nie posiadały **1672 osoby**, w tym **549 mężczyzn (32,8%** ogółu bezrobotnych bez prawa do zasiłku, **28,8%** ogółu zarejestrowanych) i **1123 kobiety (67,2%** ogółu bezrobotnych bez prawa do zasiłku, **59%** ogółu zarejestrowanych).

W **sierpniu 2023 r.** w porównaniu do **lipca 2023 r.** liczba zarejestrowanych osób bezrobotnych:

- z prawem do zasiłku **spadła o 5 osób** (z **236** do **231**, to jest o **2,1%**), w tym:
 - liczba mężczyzn **wzrosła o 6 osób** (z **77** do **83**, o **7,8%**),
 - liczba kobiet **spadła o 11 osób** (z **159** do **148**, o **6,9%**)
- bez prawa do zasiłku **wzrosła o 81 osób** (z **1591** do **1672**, to jest o **5,1%**), w tym:
 - liczba mężczyzn **wzrosła o 16 osób** (z **533** do **549**, o **3%**),
 - liczba kobiet **wzrosła o 65 osób** (z **1058** do **1123**, o **6,1%**).

W **sierpniu 2023 r.** w porównaniu do **sierpnia 2022 r.** liczba zarejestrowanych osób bezrobotnych:

- z prawem do zasiłku **wzrosła o 43 osoby** (z **188** do **231**, to jest o **22,9%**), w tym:
 - liczba mężczyzn **wzrosła o 24 osoby** (z **59** do **83**, o **40,7%**),
 - liczba kobiet **wzrosła o 19 osób** (z **129** do **148**, o **14,7%**)
- bez prawa do zasiłku **wzrosła o 96 osób** (z **1576** do **1672**, to jest o **6,1%**), w tym:
 - liczba mężczyzn **wzrosła o 67 osób** (z **482** do **549**, o **13,9%**),
 - liczba kobiet **wzrosła o 29 osób** (z **1094** do **1123**, o **2,7%**).

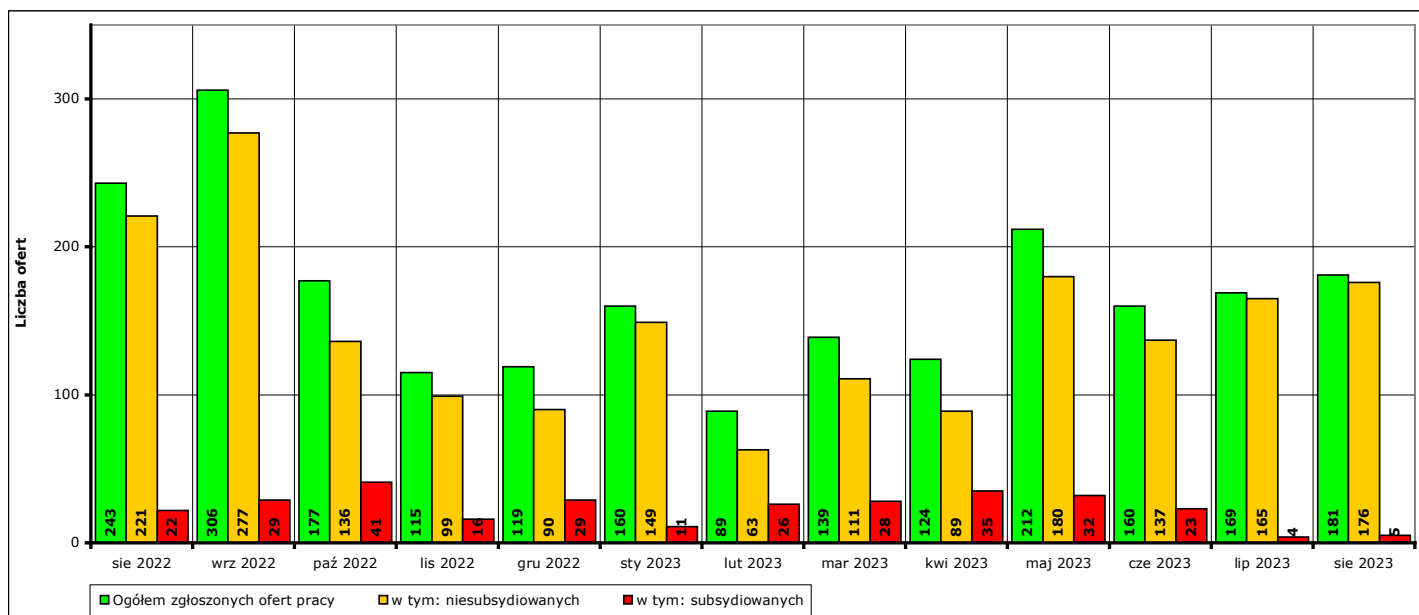


Wykres 5. Liczba zarejestrowanych osób bezrobotnych ogółem, z prawem do zasiłku i bez prawa do zasiłku w okresie sierpień 2022 r. - sierpień 2023 r.

3. Liczba ofert pracy w sierpniu 2023 r.

W **sierpniu 2023 r.** w Powiatowym Urzędzie Pracy w Kwidzynie zgłoszono **181 ofert** pracy (od początku 2023 r. - **1234 oferty**), w tym:

- **176 ofert** pracy niesubsydiowanej (od początku 2023 r. - **1070 ofert**),
- **5 ofert** pracy subsydiowanej (od początku 2023 r. - **164 oferty**).



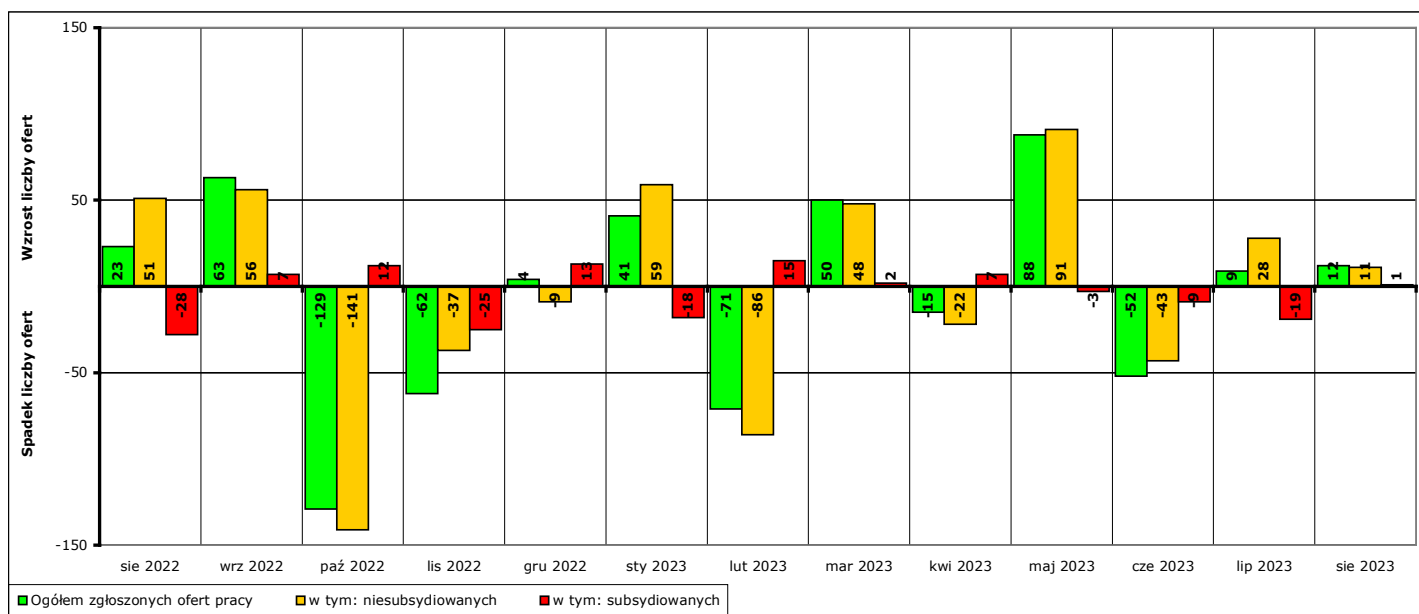
Wykres 6. Liczba ofert pracy zgłoszonych w PUP Kwidzyn w danym miesiącu w okresie sierpień 2022 r. - sierpień 2023 r.

W porównaniu do **lipca 2023 r.** liczba zgłoszonych ofert pracy **wzrosła** o **12 ofert** (z **169** do **181**, to jest o **7,1%**), w tym:

- **wzrosła** o **11 ofert** pracy niesubsydiowanej (z **165** do **176**, to jest o **6,7%**),
- **wzrosła** o **1 ofertę** pracy subsydiowanej (z **4** do **5**, to jest o **25%**).

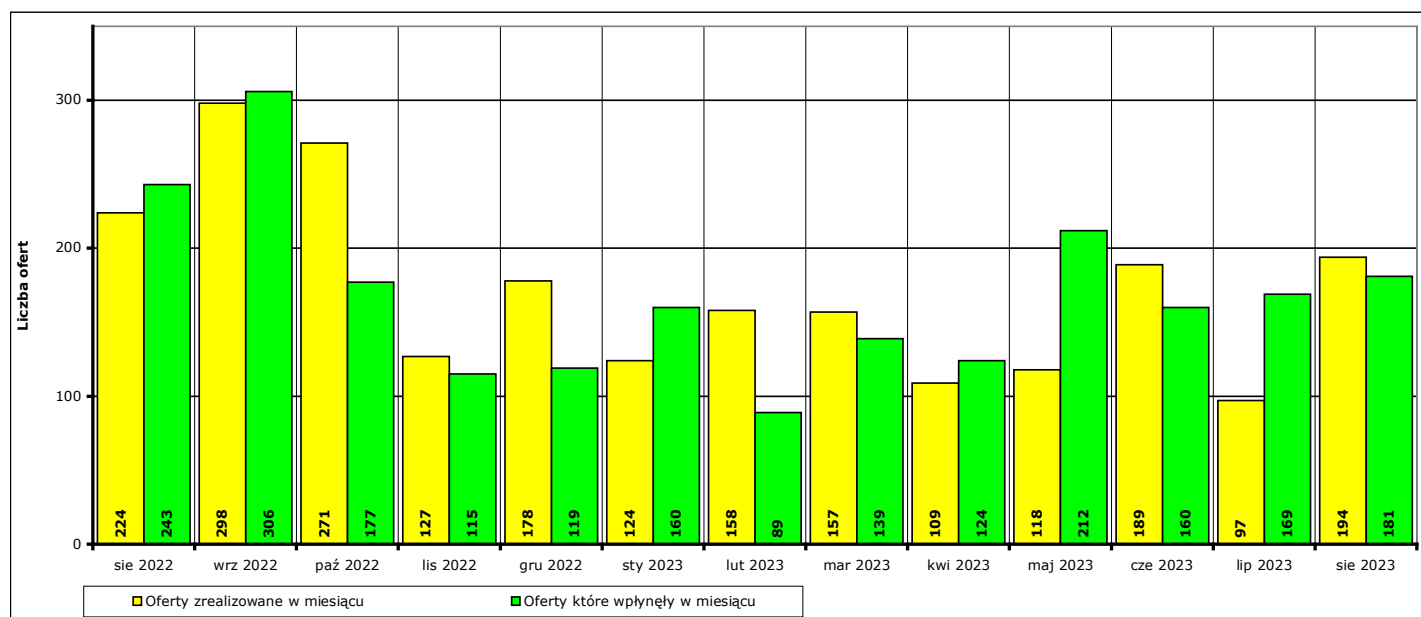
W porównaniu do **sierpnia 2022 r.** liczba zgłoszonych ofert pracy **spadła** o **62 oferty** (z **243** do **181**, to jest o **25,5%**), w tym:

- **spadła** o **45 ofert** pracy niesubsydiowanej (z **221** do **176**, to jest o **20,4%**),
- **spadła** o **17 ofert** pracy subsydiowanej (z **22** do **5**, to jest o **77,3%**).



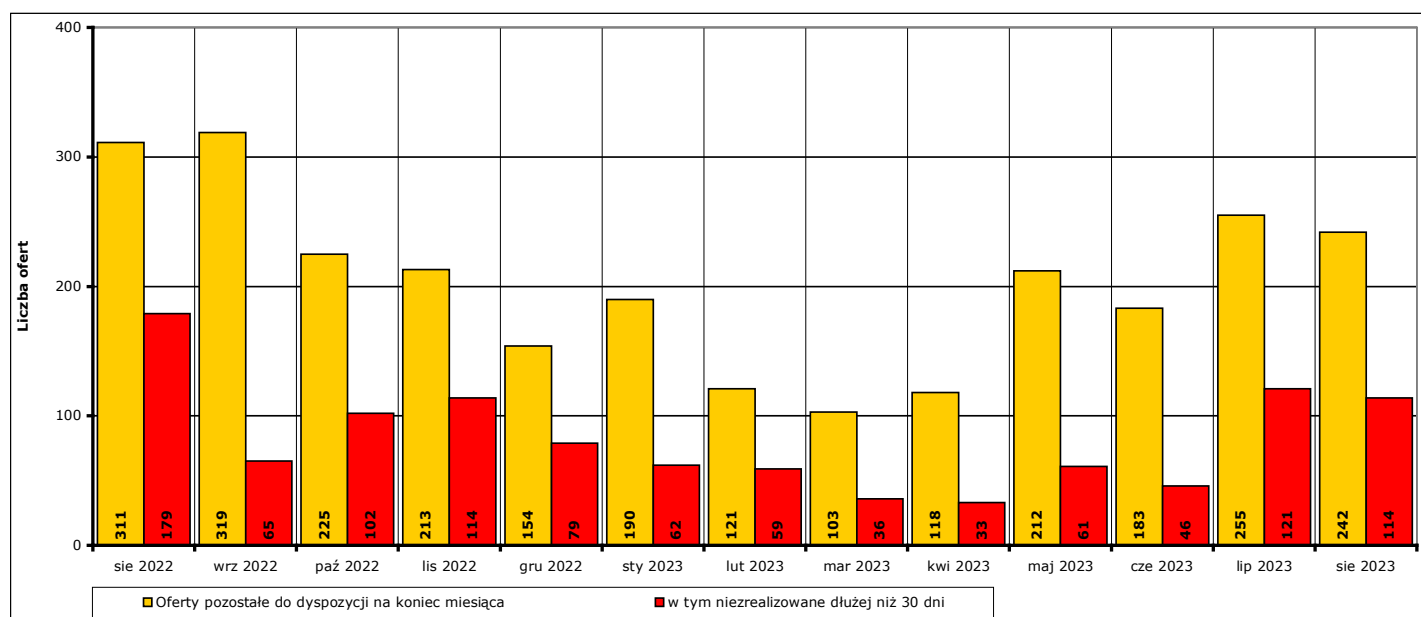
Wykres 7. Wzrost/spadek liczby zgłoszonych ofert pracy w okresie sierpień 2022 r. - sierpień 2023 r. w porównaniu do poprzedniego miesiąca.

W **sierpniu 2023 r. 194 oferty** pracy zostały zrealizowane, upłynął termin ich ważności lub zostały wycofane przez pracodawców.



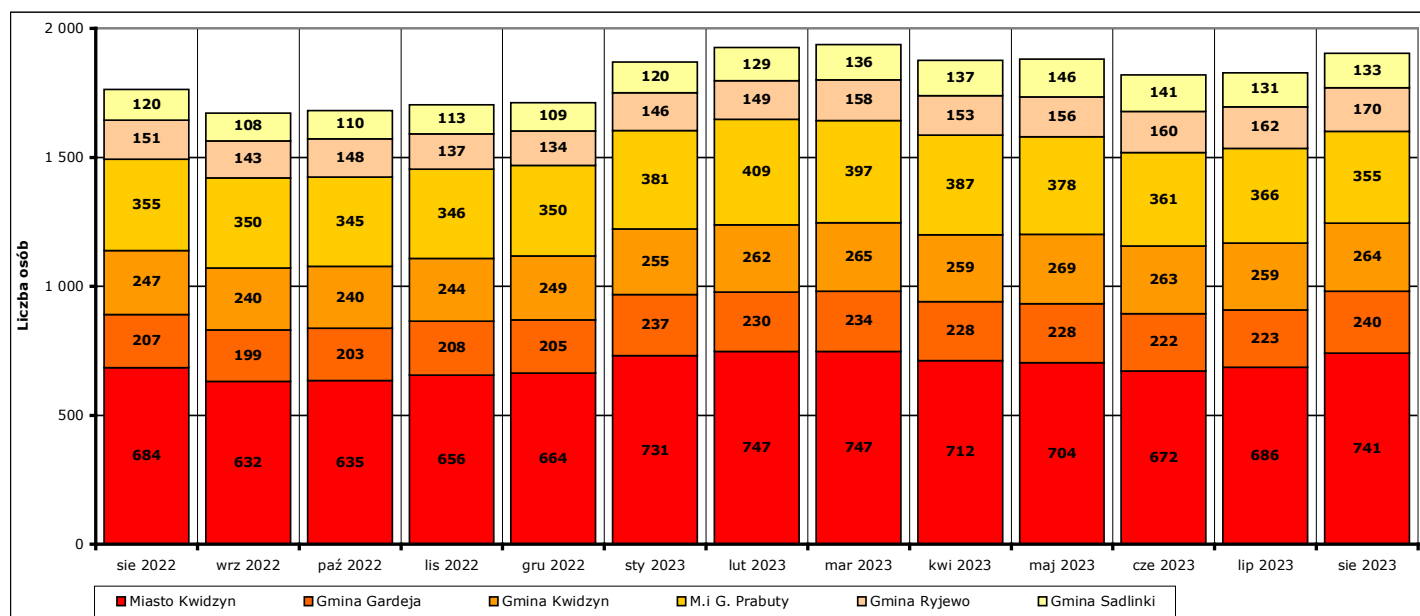
Wykres 8. Liczba ofert zrealizowanych w danym miesiącu oraz ofert, które wpłynęły w danym miesiącu, w okresie sierpień 2022 r. - sierpień 2023 r. w porównaniu do poprzedniego miesiąca.

Na koniec **sierpnia 2023 r.** pozostały do dyspozycji Powiatowego Urzędu Pracy w Kwidzynie **242 oferty** pracy, w tym **114 ofert** pracy nie zrealizowanych w terminie dłuższym niż 30 dni.



Wykres 9. Liczba ofert niezrealizowanych w danym miesiącu, w tym niezrealizowanych dłużej niż 30, w okresie sierpień 2022 r. - sierpień 2023 r. (według stanu na koniec danego miesiąca).

4. Liczba zarejestrowanych osób bezrobotnych na koniec sierpnia 2023 r. w poszczególnych jednostkach podziału terytorialnego powiatu kwidzyńskiego.



Wykres 10. Liczba osób bezrobotnych w poszczególnych jednostkach podziału terytorialnego powiatu kwidzyńskiego w okresie sierpień 2022 r. - sierpień 2023 r. (stan na koniec danego miesiąca).

Według stanu na koniec **sierpnia 2023 r.** liczba osób bezrobotnych zarejestrowanych w Powiatowym Urzędzie Pracy w Kwidzynie w podziale na poszczególne jednostki podziału terytorialnego wyniosła:

(Uwaga: w części 4. Informacji pod pojęciem "ogół bezrobotnych" należy rozumieć liczbę zarejestrowanych osób bezrobotnych zamieszkałych na obszarze danej jednostki podziału terytorialnego.)

- miasto Kwidzyn

ogółem **741 osób**, w tym: **261 mężczyzn (35,2%)**, **480 kobiet (64,8%)**
z prawem do zasiłku **93 osoby**, w tym: **31 mężczyzn (33,3%)**, **62 kobiety (66,7%)**
bez prawa do zasiłku **648 osób**, w tym: **230 mężczyzn (35,5%)**, **418 kobiet (64,5%)**

- gmina Gardeja

ogółem **240 osób**, w tym: **75 mężczyzn (31,3%)**, **165 kobiet (68,8%)**
z prawem do zasiłku **40 osób**, w tym: **17 mężczyzn (42,5%)**, **23 kobiety (57,5%)**
bez prawa do zasiłku **200 osób**, w tym: **58 mężczyzn (29%)**, **142 kobiety (71%)**

- gmina Kwidzyn

ogółem **264 osoby**, w tym: **77 mężczyzn (29,2%)**, **187 kobiet (70,8%)**
z prawem do zasiłku **29 osób**, w tym: **6 mężczyzn (20,7%)**, **23 kobiety (79,3%)**
bez prawa do zasiłku **235 osób**, w tym: **71 mężczyzn (30,2%)**, **164 kobiety (69,8%)**

- miasto i gmina Prabuty

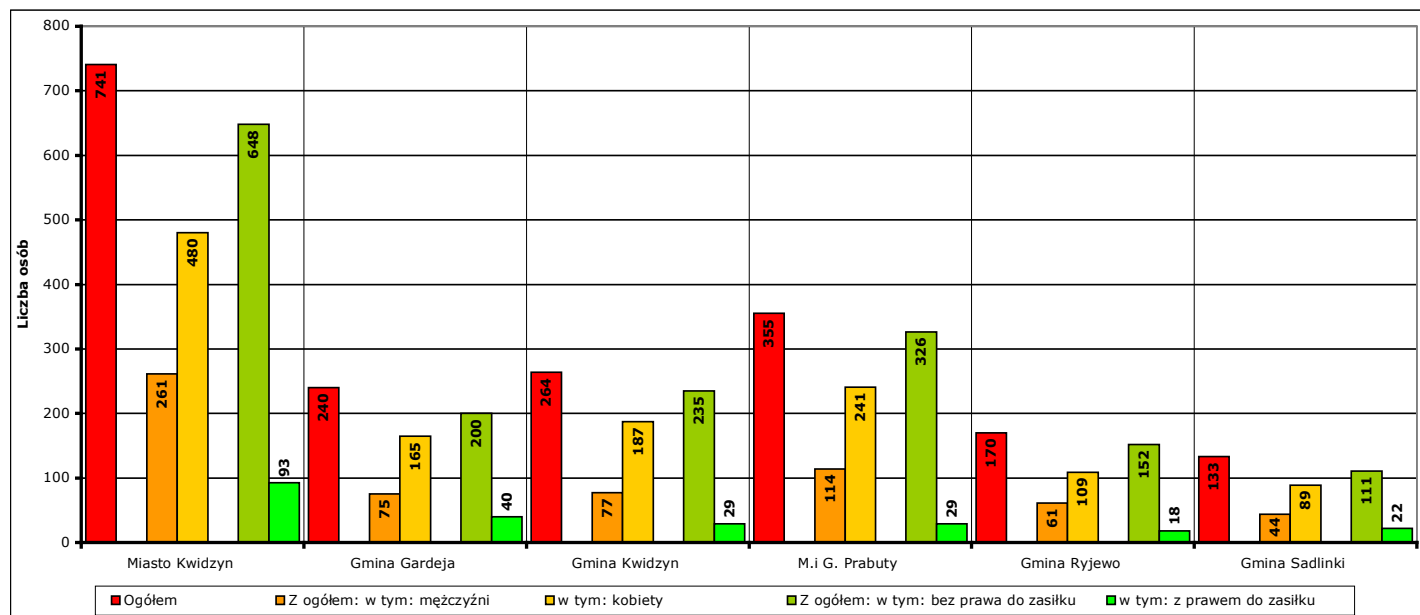
ogółem **355 osób**, w tym: **114 mężczyzn (32,1%)**, **241 kobiet (67,9%)**
z prawem do zasiłku **29 osób**, w tym: **11 mężczyzn (37,9%)**, **18 kobiet (62,1%)**
bez prawa do zasiłku **326 osób**, w tym: **103 mężczyzn (31,6%)**, **223 kobiety (68,4%)**

- gmina Ryjewo

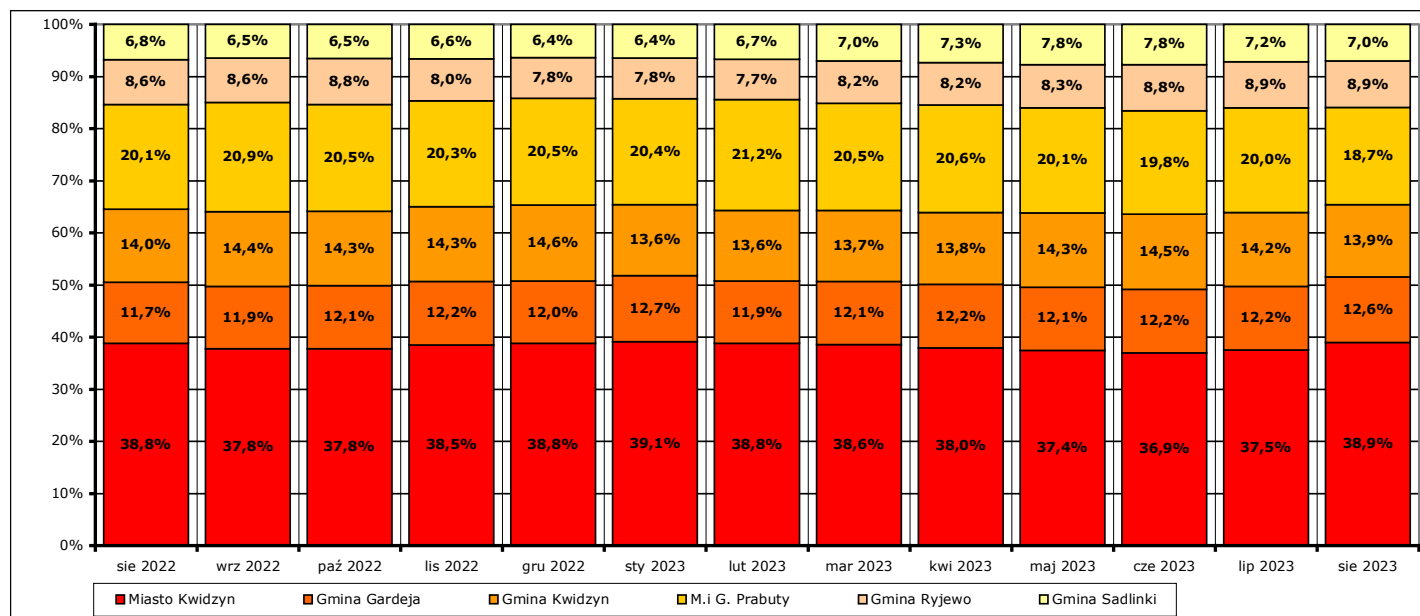
ogółem **170 osób**, w tym: **61 mężczyzn (35,9%)**, **109 kobiet (64,1%)**
z prawem do zasiłku **18 osób**, w tym: **6 mężczyzn (33,3%)**, **12 kobiet (66,7%)**
bez prawa do zasiłku **152 osoby**, w tym: **55 mężczyzn (36,2%)**, **97 kobiet (63,8%)**

- gmina Sadlinki

ogółem **133 osoby**, w tym: **44 mężczyzn (33,1%)**, **89 kobiet (66,9%)**
 z prawem do zasiłku **22 osoby**, w tym: **12 mężczyzn (54,5%)**, **10 kobiet (45,5%)**
 bez prawa do zasiłku **111 osób**, w tym: **32 mężczyzn (28,8%)**, **79 kobiet (71,2%)**



Wykres 11. Liczba i struktura zarejestrowanych osób bezrobotnych w poszczególnych jednostkach podziału terytorialnego powiatu na koniec sierpnia 2023 r.



Wykres 12. Udział procentowy zarejestrowanych osób bezrobotnych w poszczególnych jednostkach podziału terytorialnego powiatu kwidzyńskiego w stosunku do ogółu zarejestrowanych w okresie sierpień 2022 r. - sierpień 2023 r. (stan na koniec danego miesiąca).

Odnotowane spadki lub wzrosty liczby zarejestrowanych bezrobotnych w poszczególnych jednostkach podziału terytorialnego powiatu kwidzyńskiego na koniec **sierpnia 2023 r.** w porównaniu do końca **lipca 2023 r.:**

- miasto Kwidzyn

liczba bezrobotnych ogółem **wzrosła o 55 osób** (z **686** do **741**, o **8%**), w tym:
 liczba bezrobotnych mężczyzn **wzrosła o 10 osób** (z **251** do **261**, o **4%**)
 liczba bezrobotnych kobiet **wzrosła o 45 osób** (z **435** do **480**, o **10,3%**)

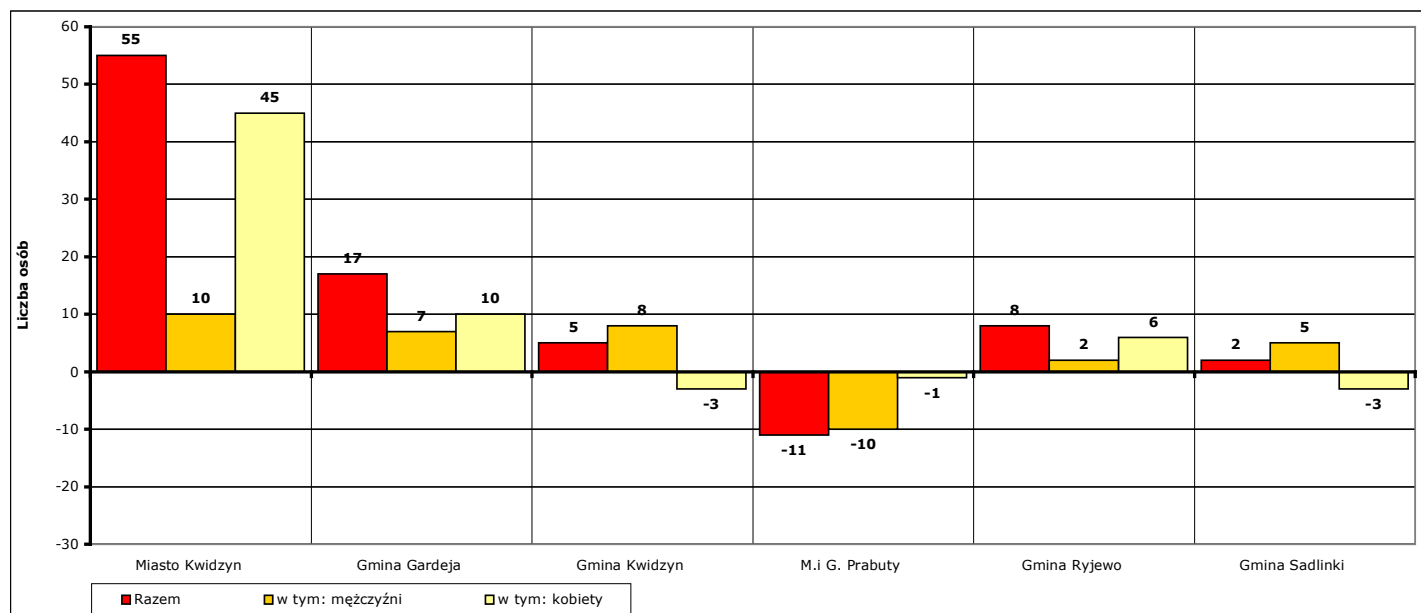
- gmina Gardeja
 - liczba bezrobotnych ogółem **wzrosła** o **17 osób** (z **223** do **240**, o **7,6%**), w tym:
 - liczba bezrobotnych mężczyzn **wzrosła** o **7 osoby** (z **68** do **75**, o **10,3%**)
 - liczba bezrobotnych kobiet **wzrosła** o **10 osób** (z **155** do **165**, o **6,5%**)

- gmina Kwidzyn
 - liczba bezrobotnych ogółem **wzrosła** o **5 osób** (z **259** do **264**, o **1,9%**), w tym:
 - liczba bezrobotnych mężczyzn **wzrosła** o **8 osób** (z **69** do **77**, o **11,6%**)
 - liczba bezrobotnych kobiet **spadła** o **3 osoby** (z **190** do **187**, o **1,6%**)

- miasto i gmina Prabuty
 - liczba bezrobotnych ogółem **spadła** o **11 osób** (z **366** do **355**, o **3%**), w tym:
 - liczba bezrobotnych mężczyzn **spadła** o **10 osób** (z **124** do **114**, o **8,1%**)
 - liczba bezrobotnych kobiet **spadła** o **1 osobę** (z **242** do **241**, o **0,4%**)

- gmina Ryjewo
 - liczba bezrobotnych ogółem **wzrosła** o **8 osób** (z **162** do **170**, o **4,9%**), w tym:
 - liczba bezrobotnych mężczyzn **wzrosła** o **2 osoby** (z **59** do **61**, o **3,4%**)
 - liczba bezrobotnych kobiet **wzrosła** o **6 osób** (z **103** do **109**, o **5,8%**)

- gmina Sadlinki
 - liczba bezrobotnych ogółem **wzrosła** o **2 osoby** (z **131** do **133**, o **1,5%**), w tym:
 - liczba bezrobotnych mężczyzn **wzrosła** o **5 osób** (z **39** do **44**, o **12,8%**)
 - liczba bezrobotnych kobiet **spadła** o **3 osoby** (z **92** do **89**, o **3,3%**)



Wykres 13. Spadek/wzrost liczby bezrobotnych w poszczególnych jednostkach podziału terytorialnego powiatu kwidzyńskiego na koniec sierpnia 2023 r., w porównaniu do końca lipca 2023 r.

Odnotowane spadki lub wzrosty liczby zarejestrowanych bezrobotnych w poszczególnych jednostkach podziału terytorialnego powiatu kwidzyńskiego na koniec **sierpnia 2023 r.** w porównaniu do końca **sierpnia 2022 r.:**

- miasto Kwidzyn
 - liczba bezrobotnych ogółem **wzrosła** o **57 osób** (z **684** do **741**, o **8,3%**), w tym:
 - liczba bezrobotnych mężczyzn **wzrosła** o **30 osób** (z **231** do **261**, o **13%**)
 - liczba bezrobotnych kobiet **wzrosła** o **27 osób** (z **453** do **480**, o **6%**)

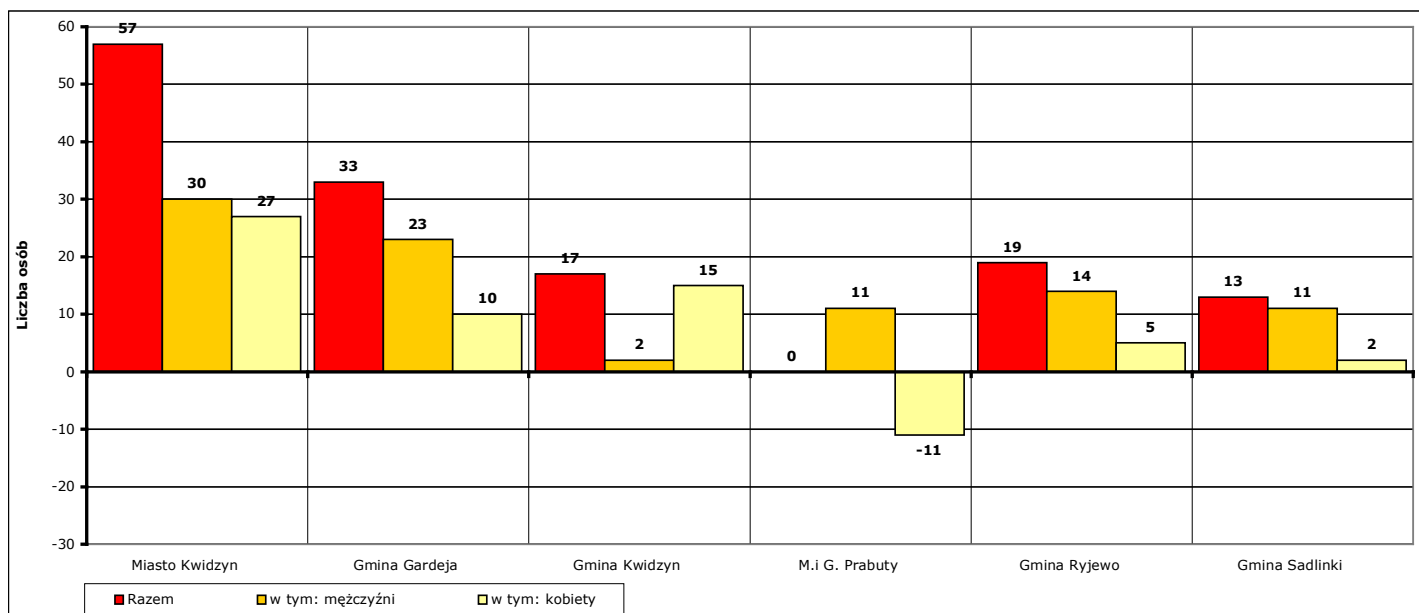
- gmina Gardeja
 - liczba bezrobotnych ogółem **wzrosła** o **33 osoby** (z **207** do **240**, o **15,9%**), w tym:
 - liczba bezrobotnych mężczyzn **wzrosła** o **23 osoby** (z **52** do **75**, o **44,2%**)
 - liczba bezrobotnych kobiet **wzrosła** o **10 osób** (z **155** do **165**, o **6,5%**)

- gmina Kwidzyn
 - liczba bezrobotnych ogółem **wzrosła** o **17 osób** (z **247** do **264**, o **6,9%**), w tym:
 - liczba bezrobotnych mężczyzn **wzrosła** o **2 osoby** (z **75** do **77**, o **2,7%**)
 - liczba bezrobotnych kobiet **wzrosła** o **15 osób** (z **172** do **187**, o **8,7%**)

- miasto i gmina Prabuty
 - liczba bezrobotnych ogółem **wzrosła** o **0 osób** (z **355** do **355**, o **0%**), w tym:
 - liczba bezrobotnych mężczyzn **wzrosła** o **11 osób** (z **103** do **114**, o **10,7%**)
 - liczba bezrobotnych kobiet **spadła** o **11 osób** (z **252** do **241**, o **4,4%**)

- gmina Ryjewo
 - liczba bezrobotnych ogółem **wzrosła** o **19 osób** (z **151** do **170**, o **12,6%**), w tym:
 - liczba bezrobotnych mężczyzn **wzrosła** o **14 osób** (z **47** do **61**, o **29,8%**)
 - liczba bezrobotnych kobiet **wzrosła** o **5 osób** (z **104** do **109**, o **4,8%**)

- gmina Sadlinki
 - liczba bezrobotnych ogółem **wzrosła** o **13 osób** (z **120** do **133**, o **10,8%**), w tym:
 - liczba bezrobotnych mężczyzn **wzrosła** o **11 osób** (z **33** do **44**, o **33,3%**)
 - liczba bezrobotnych kobiet **wzrosła** o **2 osoby** (z **87** do **89**, o **2,3%**)

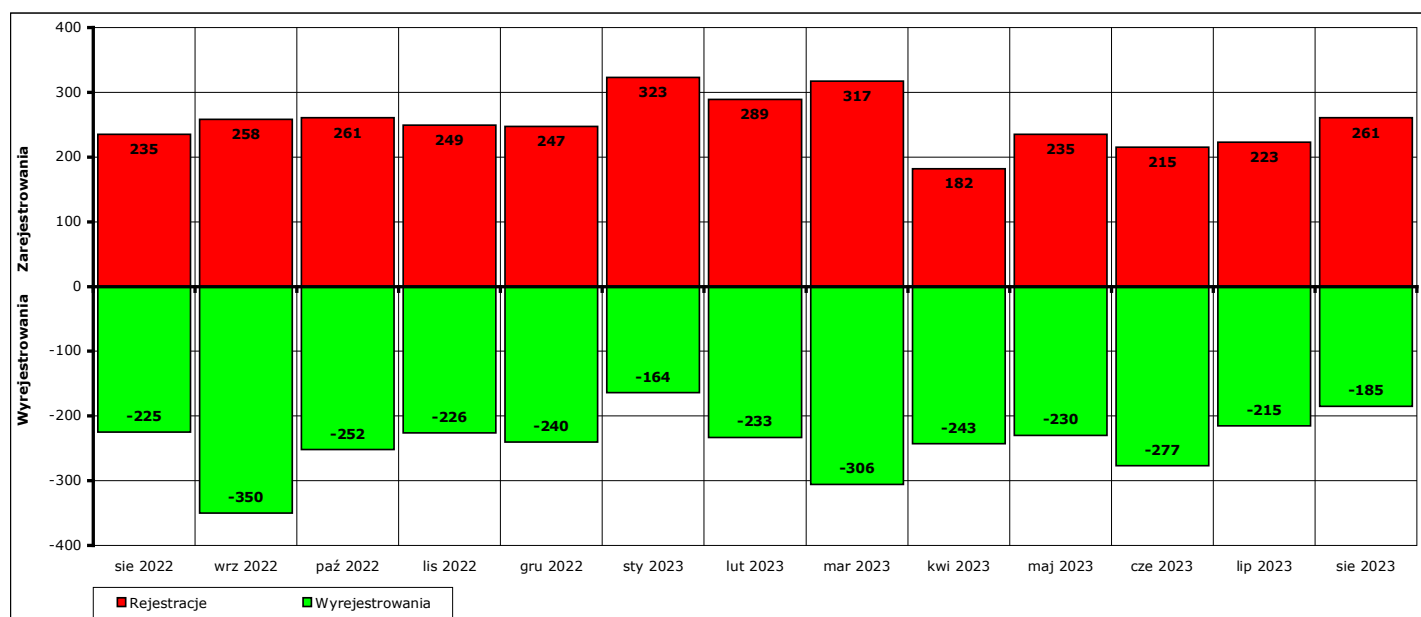


Wykres 14. Spadek/wzrost liczby bezrobotnych w poszczególnych jednostkach podziału terytorialnego powiatu na koniec sierpnia 2023 r., w porównaniu do końca sierpnia 2022 r.

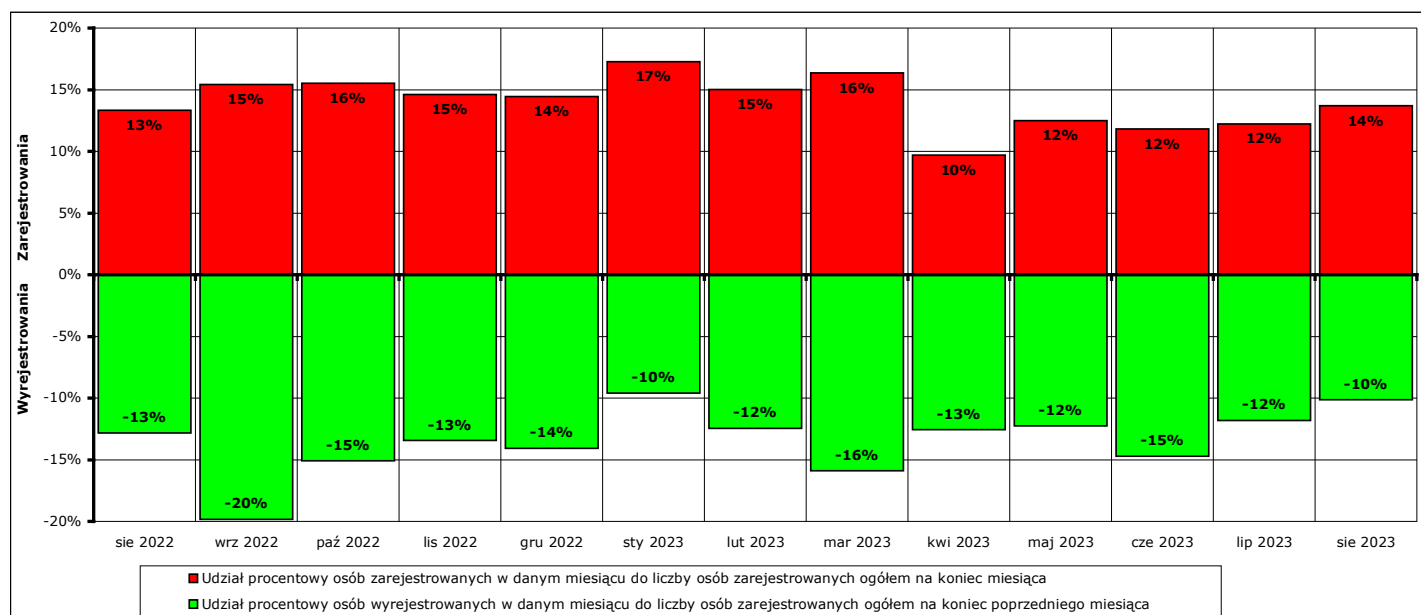
5. Osoby, które w sierpniu 2023 r. w wyniku rejestracji nabyły status osoby bezrobotnej.

W sierpniu 2023 r. zarejestrowano jako bezrobotne **261 osób** (od początku 2023 r. - **2045**), w tym:

- a) **232 osoby** poprzednio pracujące (od początku 2023 r. - **1889**)
 - z tego **16 osób** zwolnionych z przyczyn dotyczących zakładu pracy (od początku 2023 r. - **137**)
 - 29 osób** dotychczas niepracujących (od początku 2023 r. - **156**)
- b) **114 mężczyzn** (od początku 2023 r. - **988**)
 - 147 kobiet** (od początku 2023 r. - **1057**)
- c) **55 osób** z prawem do zasiłku (od początku 2023 r. - **555**)
 - 206 osób** bez prawa do zasiłku (od początku 2023 r. - **1490**)
- d) **124 osoby** z obszarów wiejskich (od początku 2023 r. - **1005**)
 - 137 osób** z obszarów miejskich (od początku 2023 r. - **1040**)



Wykres 15. Bilans rejestracji osób bezrobotnych i wyłączeń z ewidencji osób bezrobotnych w okresie sierpień 2022 r. - sierpień 2023 r.



Wykres 16. Bilans rejestracji osób bezrobotnych i wyłączeń z ewidencji osób bezrobotnych w okresie sierpień 2022 r. - sierpień 2023 r.

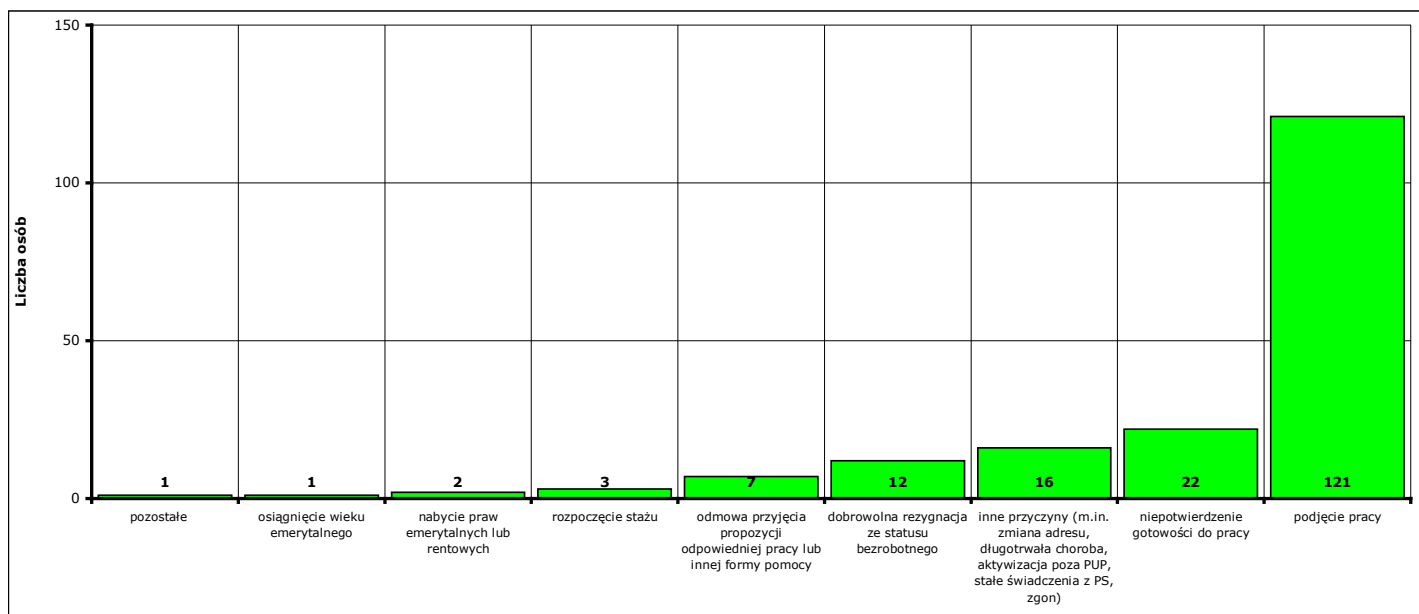
6. Osoby pozbawione statusu osoby bezrobotnej w sierpniu 2023 r.

W **sierpniu 2023 r.** w Powiatowym Urzędzie Pracy w Kwidzynie pozbawiono statusu osoby bezrobotnej i wyłączono z ewidencji **185 bezrobotnych** (od początku 2023 r. - **1853**).

Przyczyny pozbawienia statusu osoby bezrobotnej:

- podjęcia pracy - **121 osób** (od początku 2023 r. - **1093**)
z tego: pracy niesubsydiowanej - **114 osób** (od początku 2023 r. - **883**)
pracy subsydiowanej - **7 osób** (od początku 2023 r. - **210**)
- rozpoczęcia szkolenia - **0 osób** (od początku 2023 r. - **71**)
- rozpoczęcia stażu - **3 osoby** (od początku 2023 r. - **144**)
- rozpoczęcia przygotowania zawodowego dorosłych - **0 osób** (od początku 2023 r. - **0**)
- rozpoczęcia pracy społecznie użytecznej - **0 osób** (od początku 2023 r. - **18**)
- skierowania do agencji zatrudnienia w ramach zlecenia działań aktywizacyjnych - **0 osób** (od początku 2023 r. - **0**)
- odmowy bez uzasadnionej przyczyny przyjęcia propozycji odpowiedniej pracy lub innej formy pomocy - **7 osób** (od początku 2023 r. - **65**)
- niepotwierdzenia gotowości do pracy - **22 osoby** (od początku 2023 r. - **215**)
- dobrowolnej rezygnacji ze statusu bezrobotnego - **12 osób** (od początku 2023 r. - **82**)
- podjęcia nauki - **0 osób** (od początku 2023 r. - **0**)
- osiągnięcia wieku emerytalnego - **1 osoba** (od początku 2023 r. - **39**)
- nabycia praw emerytalnych lub rentowych - **2 osoby** (od początku 2023 r. - **17**)
- nabycia praw do świadczenia przedemerytalnego - **1 osoba** (od początku 2023 r. - **5**)
- z innych przyczyn - **16 osób** (od początku 2023 r. - **104**)

Inne przyczyny pozbawienia statusu osoby bezrobotnej to przyczyny nie wymienione enumeratywnie w sprawozdaniu MPIPS-01 Dział 1.2. Są to między innymi: zmiana miejsca zamieszkania, długotrwała niezdolność do pracy, pozbawienie wolności, pobieranie niektórych rodzajów świadczeń społecznych i socjalnych, zgon oraz inne przypadki określone w ustawie z dnia 20 kwietnia 2004 r. o promocji zatrudnienia i instytucjach rynku pracy.



Wykres 17. Struktura i liczba wyłączeń z ewidencji bezrobotnych w sierpniu 2023 r.

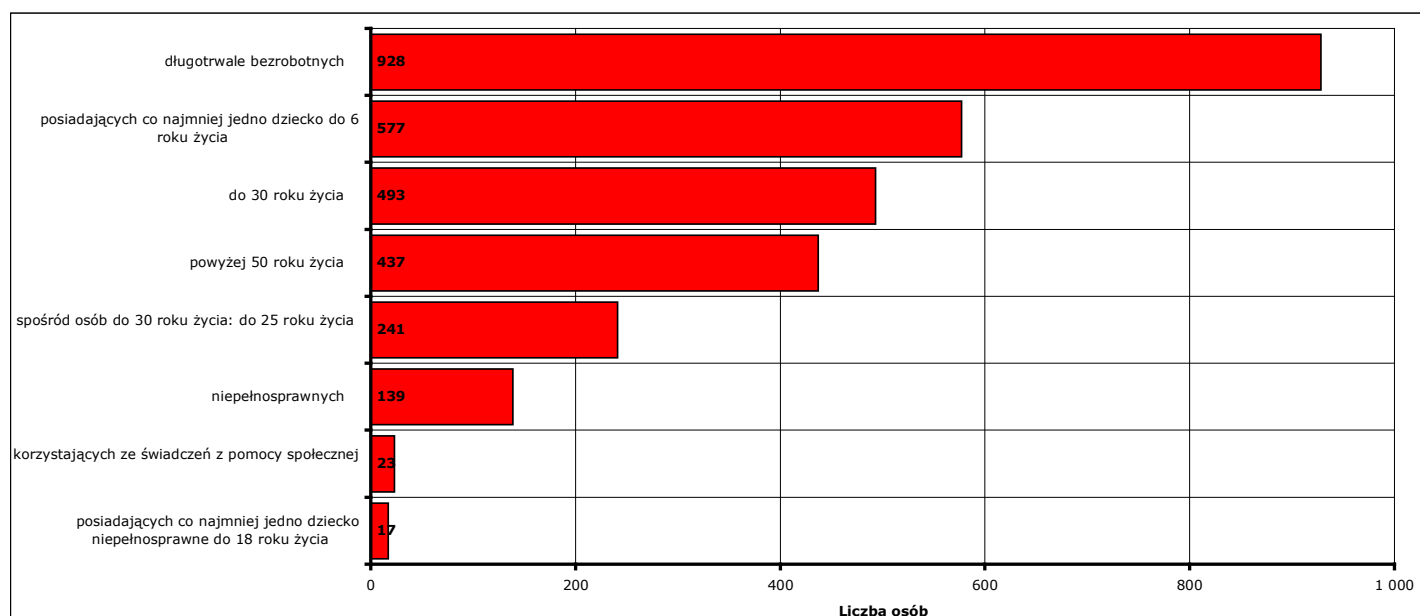
7. Osoby bezrobotne pozostające na koniec sierpnia 2023 r. w szczególnej sytuacji na rynku pracy.

Według stanu na koniec **sierpnia 2023 r.** status osoby pozostającej w szczególnej sytuacji na rynku pracy posiadało **1562 osoby (82,1%** z ogółu zarejestrowanych osób bezrobotnych), z tego:

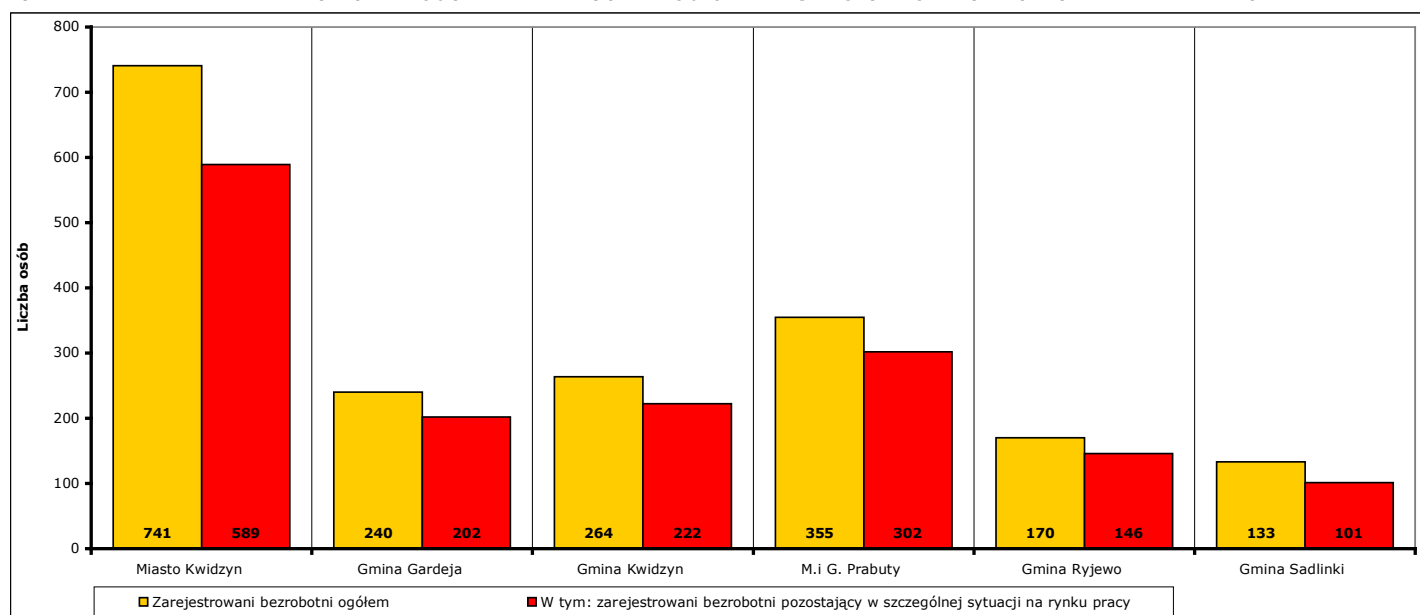
W nawiasie podano odpowiednio: udział procentowy w ogólnej liczbie bezrobotnych pozostających w szczególnej sytuacji na rynku pracy oraz udział procentowy w ogólnej liczbie zarejestrowanych osób bezrobotnych.

- **493 osoby** do 30 roku życia (**31,6%; 25,9%**)
w tym **241 osób** do 25 roku życia (**15,4%; 12,7%**)
- **928 osób** długotrwale bezrobotnych (**59,4%; 48,8%**)
- **437 osób** powyżej 50 roku życia (**28%; 23%**)
- **23 osoby** korzystające ze świadczeń z pomocy społecznej (**1,5%; 1,2%**)
- **577 osób** posiadających co najmniej jedno dziecko do 6 roku życia (**36,9%; 30,3%**)
- **17 osób** posiadających co najmniej jedno dziecko niepełnosprawne do 18 roku życia (**1,1%; 0,9%**)
- **139 osób** niepełnosprawnych (**8,9%; 7,3%**)

Uwaga: liczba osób i ich udział procentowy nie sumują się do stanu na koniec miesiąca i do 100%, ponieważ część zarejestrowanych osób bezrobotnych posiada więcej niż jedną cechę kwalifikującą je do kategorii osób bezrobotnych posiadających status osoby pozostającej w szczególnej sytuacji na rynku pracy!



Wykres 18. Liczba osób bezrobotnych posiadających status osoby pozostającej w szczególnej sytuacji na rynku pracy, stan na koniec sierpnia 2023 r.



Wykres 19. Liczba osób bezrobotnych posiadających status osoby pozostającej w szczególnej sytuacji na rynku pracy w podziale na jednostki terytorialne powiatu kwidzyńskiego, stan na koniec sierpnia 2023 r.

8. Zatrudnienie cudzoziemców.

Na podstawie zmian w przepisach ustawy o promocji zatrudnienia i instytucjach rynku pracy, obowiązujących od stycznia 2018 roku, powiatowe urzędy pracy rejestrują i rozpatrują wnioski składane do starosty o wydanie zezwolenia na pracę sezonową oraz oświadczenia o powierzeniu wykonywania pracy cudzoziemcowi.

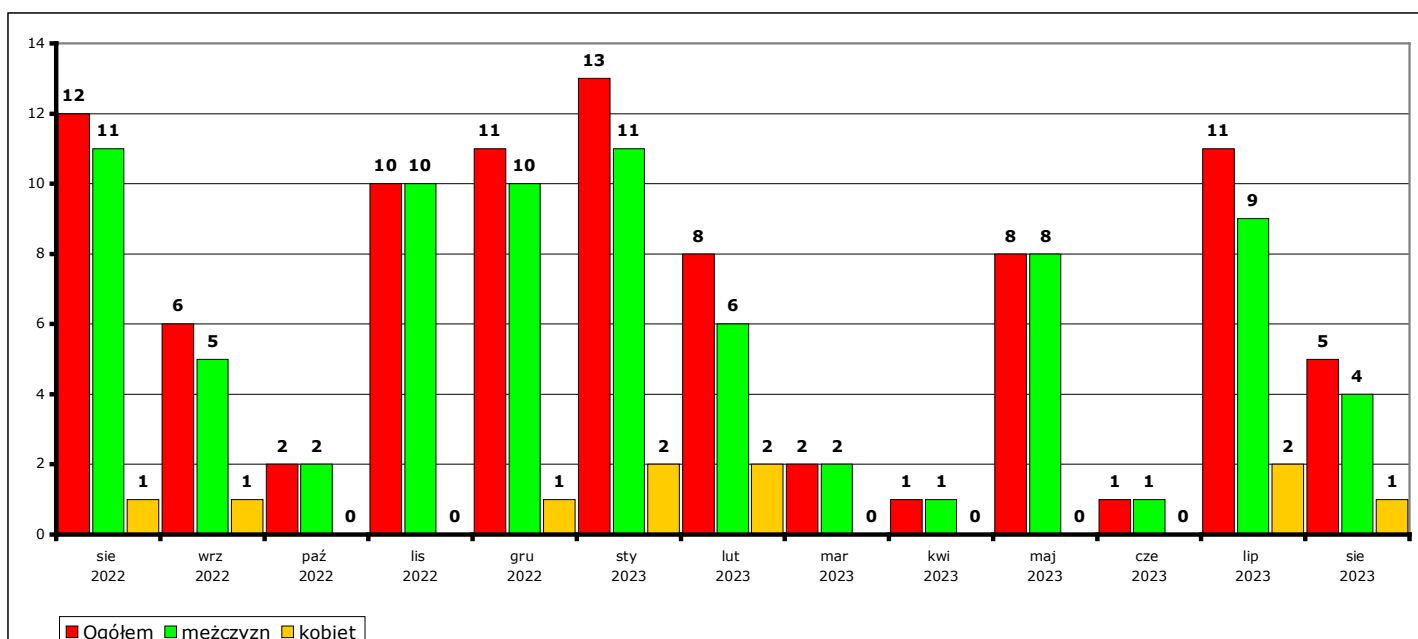
W 2023 r. nie wpłynął żaden wniosek o wydanie zezwolenia na pracę sezonową.

Informacje dotyczące oświadczeń o powierzeniu wykonywania pracy cudzoziemcowi znajdują się w poniższych tabelach i wykresach.

a) liczba złożonych oświadczeń

		sie 2022	wrz 2022	paź 2022	lis 2022	gru 2022	sty 2023	lut 2023	mar 2023	kwi 2023	maj 2023	cze 2023	lip 2023	sie 2023	OGÓŁEM w 2023 r.	OGÓŁEM 12 mies.
OGÓŁEM	Ogółem	12	6	2	10	11	13	8	2	1	8	1	11	5	49	78
	w tym mężczyzn	11	5	2	10	10	11	6	2	1	8	1	9	4	42	69
	w tym kobiet	1	1	0	0	1	2	2	0	0	0	0	2	1	7	9
Ukraina	Ogółem	3	0	2	6	4	10	3	0	1	5	1	8	3	31	43
	w tym mężczyzn	2	0	2	6	4	9	3	0	1	5	1	6	3	28	40
	w tym kobiet	1	0	0	0	0	1	0	0	0	0	0	2	0	3	3
Rosja	Ogółem	0	0	0	0	0	0	0	0	0	0	0	0	0	0	0
	w tym mężczyzn	0	0	0	0	0	0	0	0	0	0	0	0	0	0	0
	w tym kobiet	0	0	0	0	0	0	0	0	0	0	0	0	0	0	0
Mołdawia	Ogółem	0	1	0	0	0	0	0	0	0	0	0	0	0	0	1
	w tym mężczyzn	0	1	0	0	0	0	0	0	0	0	0	0	0	0	1
	w tym kobiet	0	0	0	0	0	0	0	0	0	0	0	0	0	0	0
Gruzja	Ogółem	0	0	0	0	0	1	1	0	0	0	0	0	0	2	2
	w tym mężczyzn	0	0	0	0	0	1	1	0	0	0	0	0	0	2	2
	w tym kobiet	0	0	0	0	0	0	0	0	0	0	0	0	0	0	0
Białoruś	Ogółem	6	1	0	0	5	2	4	2	0	3	0	3	2	16	22
	w tym mężczyzn	6	0	0	0	4	1	2	2	0	3	0	3	1	12	16
	w tym kobiet	0	1	0	0	1	1	2	0	0	0	0	0	1	4	6
Armenia	Ogółem	3	4	0	4	2	0	0	0	0	0	0	0	0	0	10
	w tym mężczyzn	3	4	0	4	2	0	0	0	0	0	0	0	0	0	10
	w tym kobiet	0	0	0	0	0	0	0	0	0	0	0	0	0	0	0

Liczba złożonych oświadczeń o powierzeniu wykonywania pracy cudzoziemcowi w poszczególnych miesiącach w okresie sierpień 2022 r. - sierpień 2023 r. (w podziale na obywatelstwo i płeć).

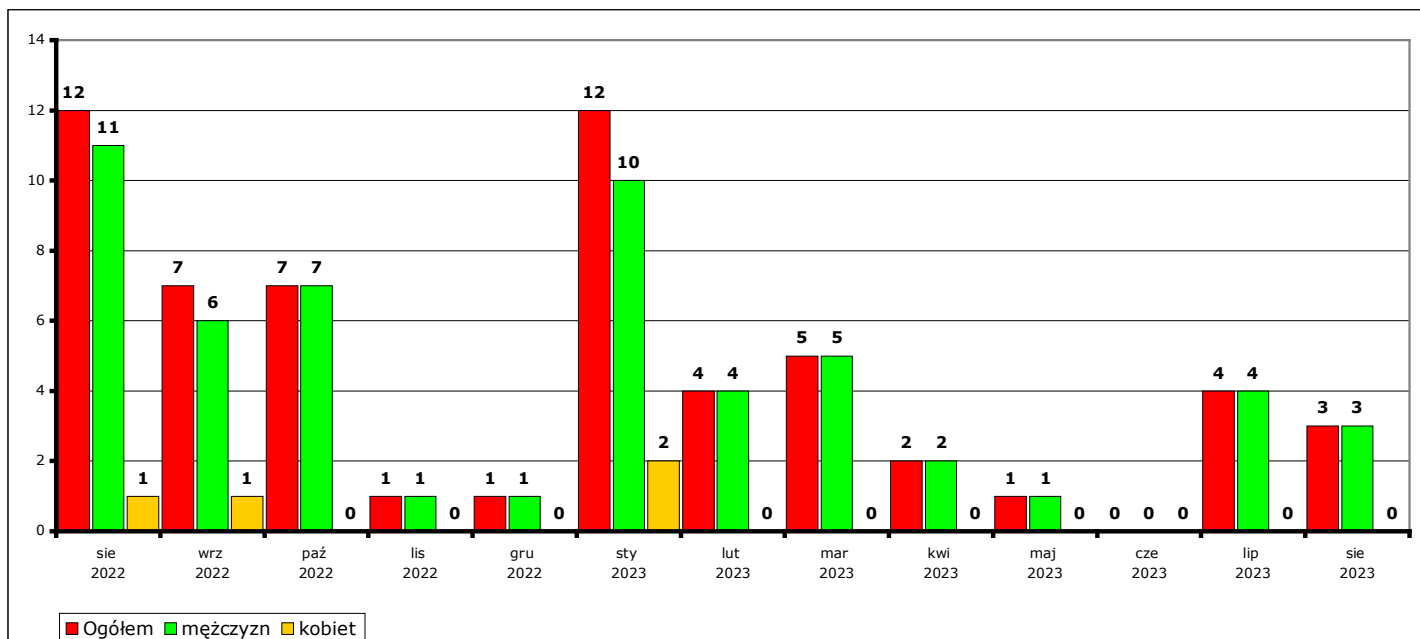


Wykres 20. Liczba złożonych oświadczeń o powierzeniu wykonywania pracy cudzoziemcowi w poszczególnych miesiącach w okresie sierpień 2022 r. - sierpień 2023 r.

b) osoby rozpoczynające pracę w miesiącu

		sie 2022	wrż 2022	paź 2022	lis 2022	gru 2022	sty 2023	lut 2023	mar 2023	kwi 2023	maj 2023	cze 2023	lip 2023	sie 2023	OGÓŁEM w 2023 r.	OGÓŁEM 12 mies.
OGÓŁEM	Ogółem	12	7	7	1	1	12	4	5	2	1	0	4	3	31	47
w tym	mężczyzn	11	6	7	1	1	10	4	5	2	1	0	4	3	29	44
	kobiet	1	1	0	0	0	2	0	0	0	0	0	0	0	2	3
Ukraina	Ogółem	3	2	1	0	1	8	4	0	2	0	0	2	3	19	23
w tym	mężczyzn	3	2	1	0	1	6	4	0	2	0	0	2	3	17	21
	kobiet	0	0	0	0	0	2	0	0	0	0	0	0	0	2	2
Rosja	Ogółem	0	0	0	0	0	0	0	0	0	0	0	0	0	0	0
w tym	mężczyzn	0	0	0	0	0	0	0	0	0	0	0	0	0	0	0
	kobiet	0	0	0	0	0	0	0	0	0	0	0	0	0	0	0
Mołdawia	Ogółem	0	1	0	0	0	0	0	0	0	0	0	0	0	0	1
w tym	mężczyzn	0	1	0	0	0	0	0	0	0	0	0	0	0	0	1
	kobiet	0	0	0	0	0	0	0	0	0	0	0	0	0	0	0
Gruzja	Ogółem	0	0	0	0	0	0	0	2	0	0	0	0	0	2	2
w tym	mężczyzn	0	0	0	0	0	0	0	2	0	0	0	0	0	2	2
	kobiet	0	0	0	0	0	0	0	0	0	0	0	0	0	0	0
Białoruś	Ogółem	8	4	2	0	0	3	0	2	0	1	0	2	0	8	14
w tym	mężczyzn	7	3	2	0	0	3	0	2	0	1	0	2	0	8	13
	kobiet	1	1	0	0	0	0	0	0	0	0	0	0	0	0	1
Armenia	Ogółem	1	0	4	1	0	1	0	1	0	0	0	0	0	2	7
w tym	mężczyzn	1	0	4	1	0	1	0	1	0	0	0	0	0	2	7
	kobiet	0	0	0	0	0	0	0	0	0	0	0	0	0	0	0

Liczba osób rozpoczynających pracę na podstawie oświadczeń o powierzeniu wykonywania pracy cudzoziemcom w poszczególnych miesiącach w okresie sierpień 2022 r. - sierpień 2023 r. (w podziale na obywatelstwo i płeć).

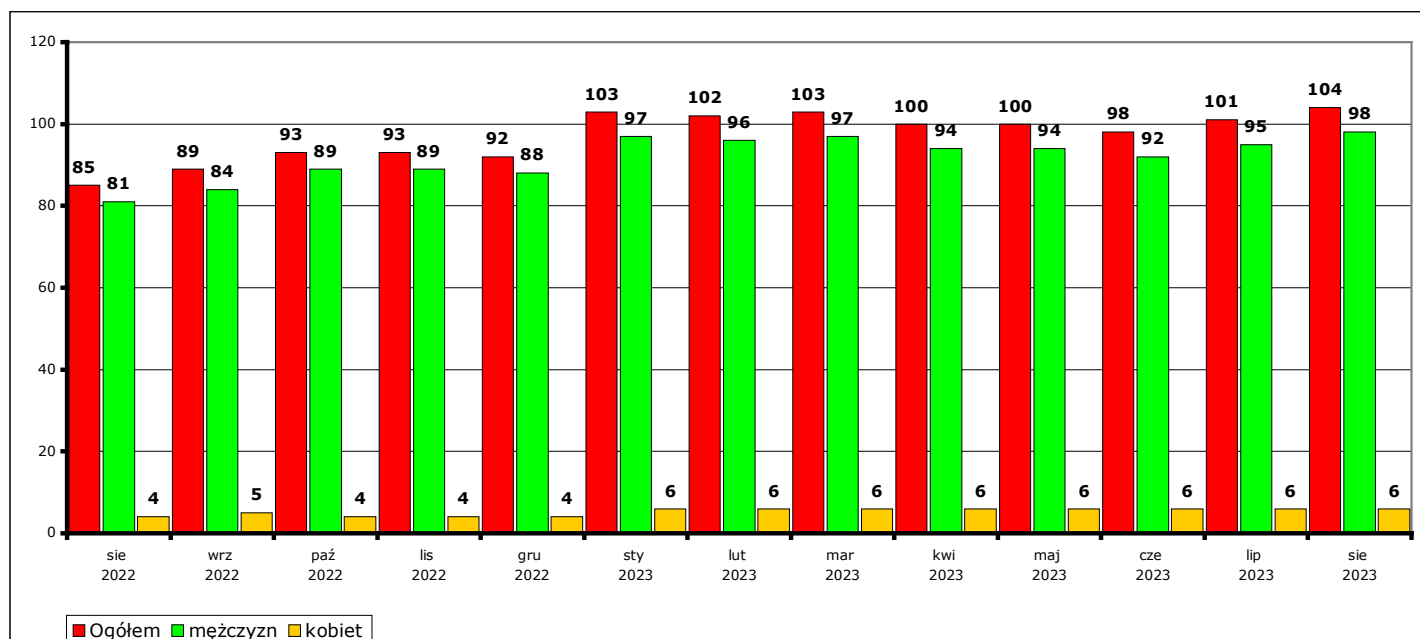


Wykres 21. Liczba osób rozpoczynających pracę na podstawie oświadczeń o powierzeniu wykonywania pracy cudzoziemcom w poszczególnych miesiącach w okresie sierpień 2022 r. - sierpień 2023 r.

c) osoby pracujące w miesiącu

		sie 2022	wrz 2022	paź 2022	lis 2022	gru 2022	sty 2023	lut 2023	mar 2023	kwi 2023	maj 2023	cze 2023	lip 2023	sie 2023	OGÓŁEM w 2022 r.	OGÓŁEM 12 mies.
OGÓŁEM	Ogółem	85	89	93	93	92	103	102	103	100	100	98	101	104	x	x
	mężczyzn	81	84	89	89	88	97	96	97	94	94	92	95	98	x	x
	kobiet	4	5	4	4	4	6	6	6	6	6	6	6	6	x	x
Ukraina	Ogółem	41	40	41	41	40	47	49	49	50	50	49	51	54	x	x
	mężczyzn	41	40	41	41	40	45	47	47	48	48	47	49	52	x	x
	kobiet	0	0	0	0	0	2	2	2	2	2	2	2	2	x	x
Rosja	Ogółem	4	4	3	3	3	3	3	3	3	3	3	3	3	x	x
	mężczyzn	2	2	2	2	2	2	2	2	2	2	2	2	2	x	x
	kobiet	2	2	1	1	1	1	1	1	1	1	1	1	1	x	x
Mołdawia	Ogółem	0	1	1	1	1	1	1	1	1	1	1	1	1	x	x
	mężczyzn	0	1	1	1	1	1	1	1	1	1	1	1	1	x	x
	kobiet	0	0	0	0	0	0	0	0	0	0	0	0	0	x	x
Gruzja	Ogółem	10	10	10	10	10	10	10	10	10	9	8	7	7	x	x
	mężczyzn	9	9	9	9	9	9	9	9	9	8	7	6	6	x	x
	kobiet	1	1	1	1	1	1	1	1	1	1	1	1	1	x	x
Białoruś	Ogółem	25	29	29	28	28	31	28	28	24	25	25	27	27	x	x
	mężczyzn	24	27	27	26	26	29	26	26	22	23	23	25	25	x	x
	kobiet	1	2	2	2	2	2	2	2	2	2	2	2	2	x	x
Armenia	Ogółem	5	5	9	10	10	11	11	12	12	12	12	12	12	x	x
	mężczyzn	5	5	9	10	10	11	11	12	12	12	12	12	12	x	x
	kobiet	0	0	0	0	0	0	0	0	0	0	0	0	0	x	x

Liczba osób pracujących na podstawie oświadczeń o powierzeniu wykonywania pracy cudzoziemcowi w poszczególnych miesiącach w okresie sierpień 2022 r. - sierpień 2023 r. (w podziale na obywatelstwo i płeć).



Wykres 22. Liczba osób pracujących na podstawie oświadczeń o powierzeniu wykonywania pracy cudzoziemcowi w poszczególnych miesiącach w okresie sierpień 2022 r. - sierpień 2023 r.

UWAGA:

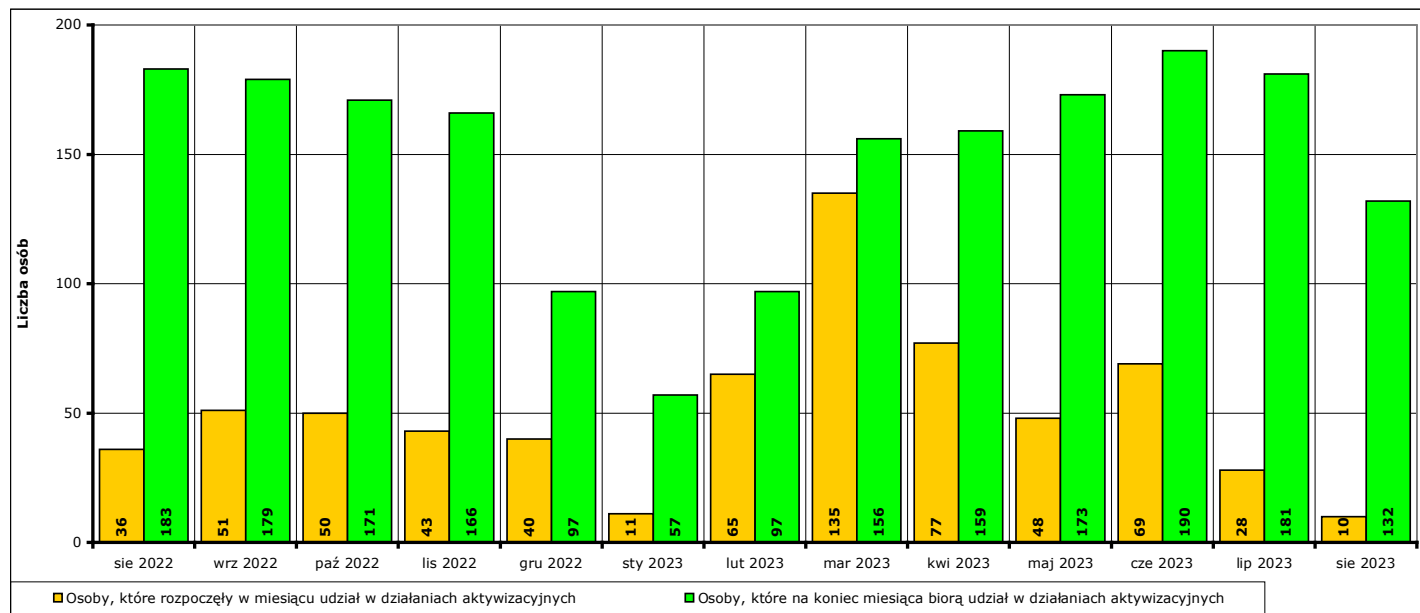
Powyższe tabele i wykresy **nie zawierają** informacji o liczbie cudzoziemców pracujących na podstawie zezwoleń wydawanych przez wojewodę, zatrudnionych przez agencje zatrudnienia nie działające na obszarze powiatu kwidzyńskiego oraz zatrudnionych na obszarze powiatu kwidzyńskiego na podstawie wniosków złożonych w innych powiatowych urzędach pracy. Z powodu braku umocowania prawnego i odpowiednich narzędzi dane o faktycznej liczbie cudzoziemców zatrudnionych w danym powiecie **nie są** zbierane przez żadną instytucję.

Informacje za poszczególne miesiące mogą się różnić od informacji publikowanych w ubiegłych miesiącach, ponieważ część wnioskodawców zatrudniających cudzoziemców na podstawie oświadczenia o powierzeniu wykonywania pracy z opóźnieniem informuje o datach faktycznego rozpoczęcia i zakończenia zatrudnienia.

9. Aktywne formy przeciwdziałania bezrobociu w sierpniu 2023 r. Informacja skrócona.

W **sierpniu 2023 r.** udział w działaniach aktywizacyjnych na rynku pracy, finansowanych z Funduszu Pracy, rozpoczęło **10 osób** (od początku 2023 r. - **443**).

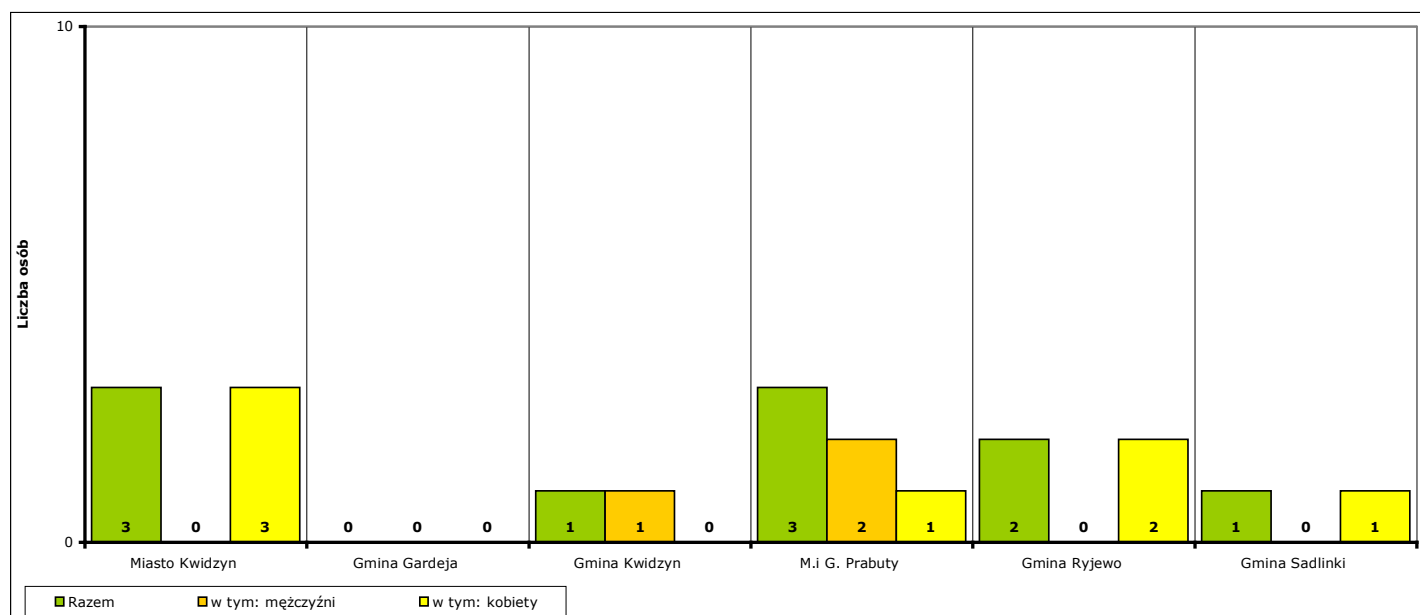
Według stanu na koniec **sierpnia 2023 r.** w działaniach aktywizacyjnych na rynku pracy finansowanych z Funduszu Pracy uczestniczą łącznie **132 osoby**, w tym **44 mężczyzn** i **88 kobiet**.



Wykres 23. Osoby bezrobotne objęte udziałem w działaniach aktywizacyjnych finansowanych z Funduszu Pracy w okresie sierpień 2022 r. - sierpień 2023 r.

Osoby, które rozpoczęły uczestnictwo w działaniach aktywizacyjnych w **sierpniu 2023 r.** w podziale na jednostki terytorialne powiatu kwidzińskiego:

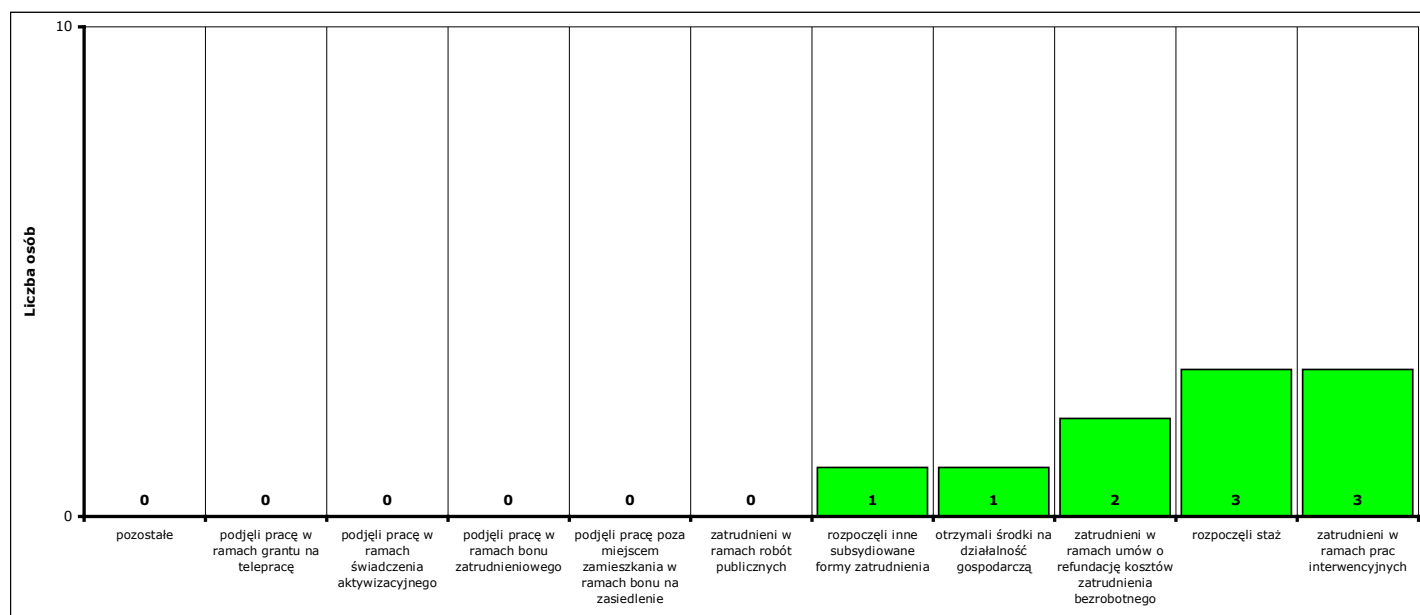
- | | | | |
|--------------------------|-------------------------|-----------------------------|------------------|
| - Miasto Kwidzyn | ogółem 3 osoby , | w tym: 0 mężczyzn , | 3 kobiety |
| - Gmina Gardeja | ogółem 0 osób , | w tym: 0 mężczyzn , | 0 kobiet |
| - Gmina Kwidzyn | ogółem 1 osoba , | w tym: 1 mężczyzna , | 0 kobiet |
| - Miasto i gmina Prabuty | ogółem 3 osoby , | w tym: 2 mężczyzn , | 1 kobieta |
| - Gmina Ryjewo | ogółem 2 osoby , | w tym: 0 mężczyzn , | 2 kobiety |
| - Gmina Sadlinki | ogółem 1 osoba , | w tym: 0 mężczyzn , | 1 kobieta |



Wykres 24. Liczba osób bezrobotnych, które rozpoczęły udział w działaniach aktywizacyjnych finansowanych z Funduszu Pracy w sierpniu 2023 r. (w podziale na jednostki terytorialne powiatu kwidzińskiego).

Osoby, które rozpoczęły uczestnictwo w działaniach aktywizacyjnych w **sierpniu 2023 r.** w podziale na rodzaj działań:

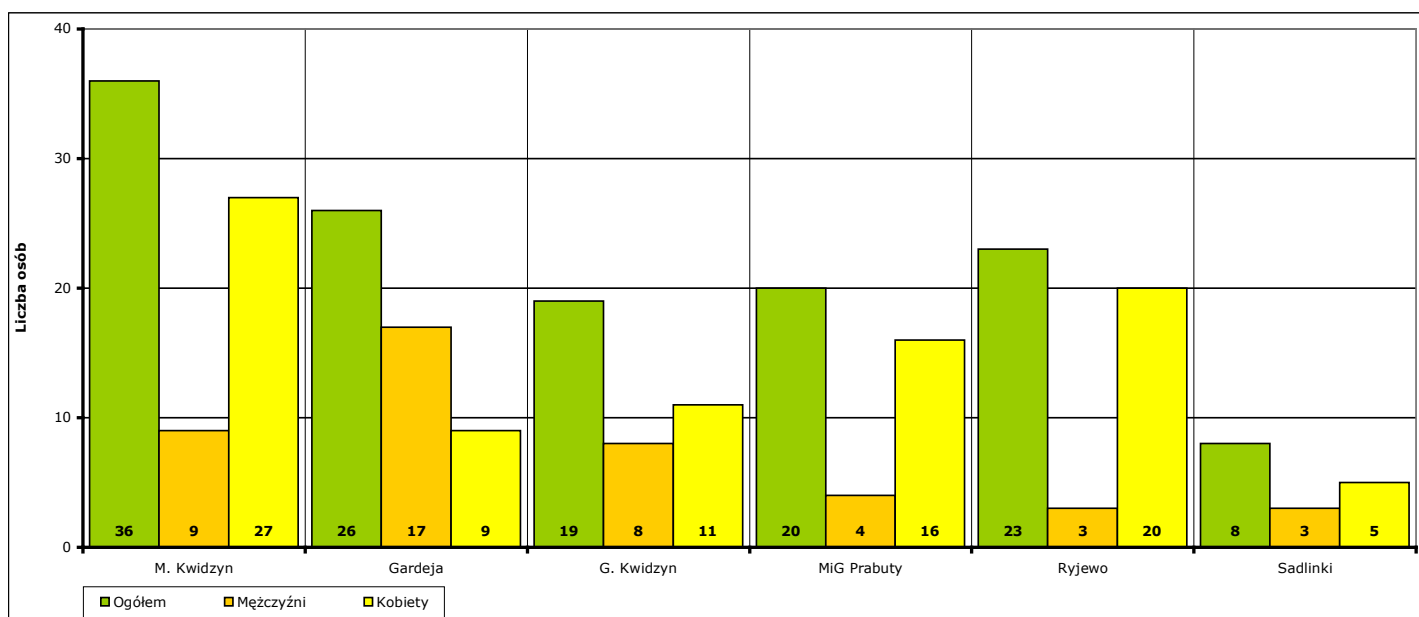
- zatrudnieni w ramach prac interwencyjnych - **3** (od początku 2023 r. - **55**)
- zatrudnieni w ramach robót publicznych - **0** (od początku 2023 r. - **2**)
- którzy otrzymali środki na działalność gospodarczą - **1** (od początku 2023 r. - **49**)
- zatrudnieni w ramach umów o refundację kosztów utworzenia lub wyposażenia stanowisk pracy - **2** (od początku 2023 r. - **76**)
- rozpoczęli działalność gospodarczą poza miejscem zamieszkania w ramach bonu na zasiedlenie - **0** (od początku 2023 r. - **0**)
- zatrudnieni poza miejscem zamieszkania w ramach bonu na zasiedlenie - **0** (od początku 2023 r. - **14**)
- zatrudnieni w ramach bonu zatrudnieniowego - **0** (od początku 2023 r. - **0**)
- zatrudnieni w ramach świadczenia aktywizacyjnego - **0** (od początku 2023 r. - **0**)
- zatrudnieni w ramach grantu na telepracę - **0** (od początku 2023 r. - **0**)
- zatrudnieni w ramach refundacji składek na ubezpieczenie społeczne - **0** (od początku 2023 r. - **0**)
- zatrudnieni w ramach dofinansowanie wynagrodzenia za zatrudnionego skierowanego bezrobotnego powyżej 50 roku życia - **0** (od początku 2023 r. - **0**)
- zatrudnieni w ramach innych subsydiowanych form zatrudnienia - **1** (od początku 2023 r. - **14**)
- rozpoczynający szkolenie - **0** (od początku 2023 r. - **71**)
 - w tym bez bonu szkoleniowego - **0** (od początku 2023 r. - **67**)
 - w tym w ramach bonu szkoleniowego - **0** (od początku 2023 r. - **4**)
- rozpoczynający staż - **3** (od początku 2023 r. - **144**)
 - w tym bez bonu stażowego - **3** (od początku 2023 r. - **144**)
 - w tym w ramach bonu stażowego - **0** (od początku 2023 r. - **0**)
- rozpoczynający przygotowanie zawodowe dorosłych - **0** (od początku 2023 r. - **0**)
- rozpoczynający prace społecznie użyteczne - **0** (od początku 2023 r. - **18**)
 - w tym poza PAI - **0** (od początku 2023 r. - **18**)
 - w tym w ramach PAI - **0** (od początku 2023 r. - **0**)
- skierowani do agencji zatrudnienia w ramach zlecenia działań aktywizacyjnych - **0** (od początku 2023 r. - **0**)



Wykres 25. Liczba osób bezrobotnych, które rozpoczęły udział w działaniach aktywizacyjnych finansowanych z Funduszu Pracy w sierpniu 2023 r. (w podziale na rodzaj działań).

Osoby, które na koniec **sierpnia 2023 r.** uczestniczą w działaniach aktywizacyjnych w podziale na jednostki terytorialne powiatu kwidzyńskiego:

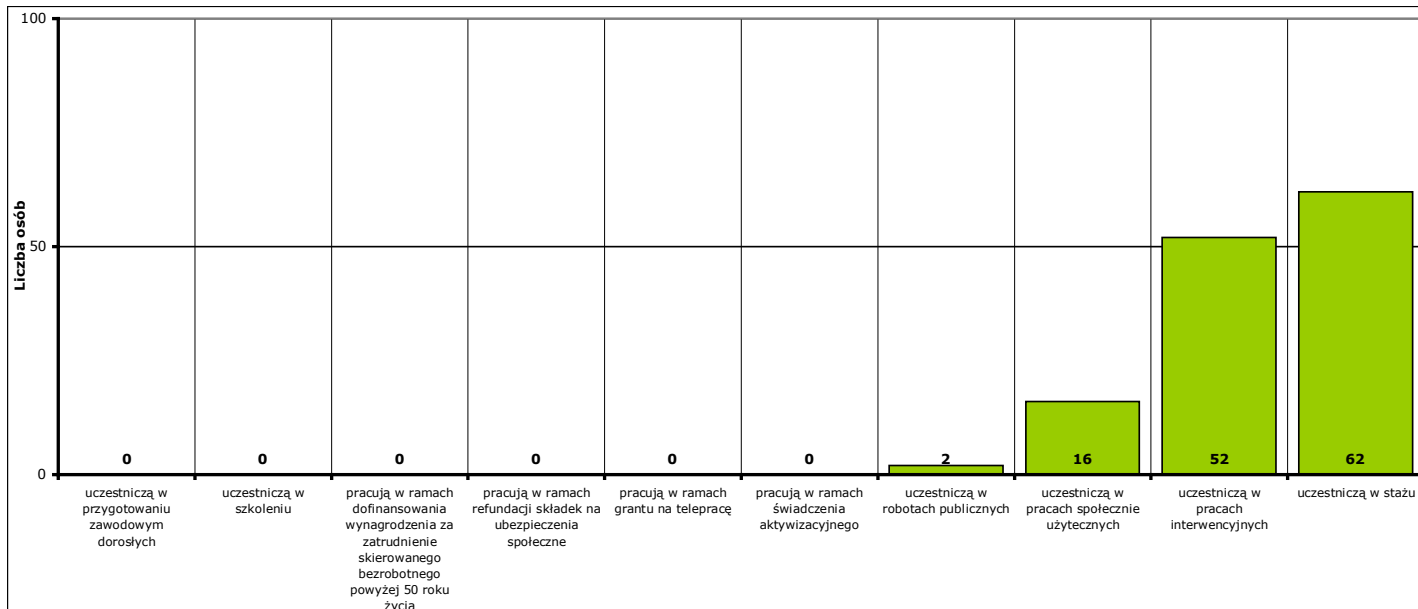
- Miasto Kwidzyn	ogółem 36 osób,	w tym: 9 mężczyzn,	27 kobiet
- Gmina Gardeja	ogółem 26 osób,	w tym: 17 mężczyzn,	9 kobiet
- Gmina Kwidzyn	ogółem 19 osób,	w tym: 8 mężczyzn,	11 kobiet
- Miasto i gmina Prabuty	ogółem 20 osób,	w tym: 4 mężczyzn,	16 kobiet
- Gmina Ryjewo	ogółem 23 osoby,	w tym: 3 mężczyzn,	20 kobiet
- Gmina Sadlinki	ogółem 8 osób,	w tym: 3 mężczyzn,	5 kobiet



Wykres 26. Liczba osób bezrobotnych, które uczestniczą w działaniach aktywizacyjnych finansowanych z Funduszu Pracy na koniec sierpnia 2023 r. (w podziale na jednostki terytorialne powiatu kwidzyńskiego).

Osoby, które na koniec **sierpnia 2023 r.** uczestniczą w działaniach aktywizacyjnych w podziale na rodzaj działań:

- zatrudnieni w ramach prac interwencyjnych - **52,**
- zatrudnieni w ramach robót publicznych - **2,**
- odbywający szkolenie - **0,**
 - w tym bez bonu szkoleniowego - **0,**
 - w tym w ramach bonu szkoleniowego - **0,**
- odbywający staż - **62,**
 - w tym bez bonu stażowego - **62,**
 - w tym w ramach bonu stażowego - **0,**
- odbywający przygotowanie zawodowe dorosłych - **0,**
- odbywający prace społecznie użyteczne - **16.**
 - w tym poza PAI - **16,**
 - w tym w ramach PAI - **0,**
- zatrudnieni w ramach świadczenia aktywizacyjnego - **0,**
- zatrudnieni w ramach grantu na telepracę - **0,**
- zatrudnieni w ramach refundacji składek na ubezpieczenie społeczne - **0,**
- zatrudnieni w ramach dofinansowania wynagrodzenia za zatrudnienie skierowanego bezrobotnego powyżej 50 roku życia - **0,**
 - w tym do 60 roku życia - **0,**
 - w tym powyżej 60 roku życia - **0,**



Wykres 27. Liczba osób bezrobotnych, które uczestniczą w działaniach aktywizacyjnych finansowanych z Funduszu Pracy na koniec sierpnia 2023 r. (w podziale na rodzaj działań).

9a. Aktywne formy przeciwdziałania bezrobociu w sierpniu 2023 r. Informacje szczegółowe.

Aktywne formy przeciwdziałania bezrobociu OGÓŁEM	w sierpniu 2023 r.			od początku 2023 r.			na koniec sierpnia 2023 r.		
	ogółem	mężczyźni	kobiety	ogółem	mężczyźni	kobiety	ogółem	mężczyźni	kobiety
POWIAT	10	3	7	443	213	230	132	44	88
Miasto Kwidzyn	3	0	3	184	81	103	36	9	27
Gmina Gardeja	0	0	0	60	39	21	26	17	9
Gmina Kwidzyn	1	1	0	59	28	31	19	8	11
Miasto i gmina Prabuty	3	2	1	54	32	22	20	4	16
Gmina Ryjewo	2	0	2	48	16	32	23	3	20
Gmina Sadlinki	1	0	1	38	17	21	8	3	5

Rozpoczęcie prac interwencyjnych	w sierpniu 2023 r.			od początku 2023 r.			na koniec sierpnia 2023 r.		
	ogółem	mężczyźni	kobiety	ogółem	mężczyźni	kobiety	ogółem	mężczyźni	kobiety
POWIAT	3	0	3	55	17	38	52	15	37
Miasto Kwidzyn	1	0	1	7	1	6	6	1	5
Gmina Gardeja	0	0	0	10	8	2	7	6	1
Gmina Kwidzyn	0	0	0	8	2	6	8	2	6
Miasto i gmina Prabuty	1	0	1	8	2	6	10	2	8
Gmina Ryjewo	0	0	0	18	3	15	18	3	15
Gmina Sadlinki	1	0	1	4	1	3	3	1	2

Rozpoczęcie robót publicznych	w sierpniu 2023 r.			od początku 2023 r.			na koniec sierpnia 2023 r.		
	ogółem	mężczyźni	kobiety	ogółem	mężczyźni	kobiety	ogółem	mężczyźni	kobiety
POWIAT	0	0	0	2	2	0	2	2	0
Miasto Kwidzyn	0	0	0	0	0	0	0	0	0
Gmina Gardeja	0	0	0	0	0	0	0	0	0
Gmina Kwidzyn	0	0	0	0	0	0	0	0	0
Miasto i gmina Prabuty	0	0	0	0	0	0	0	0	0
Gmina Ryjewo	0	0	0	0	0	0	0	0	0
Gmina Sadlinki	0	0	0	2	2	0	2	2	0

Otrzymanie środków z Funduszu Pracy na podjęcie działalności gospodarczej	w sierpniu 2023 r.			od początku 2023 r.			na koniec sierpnia 2023 r.		
	ogółem	mężczyźni	kobiety	ogółem	mężczyźni	kobiety	ogółem	mężczyźni	kobiety
POWIAT	1	0	1	49	37	12	X	X	X
Miasto Kwidzyn	0	0	0	26	20	6	X	X	X
Gmina Gardeja	0	0	0	3	3	0	X	X	X
Gmina Kwidzyn	0	0	0	6	3	3	X	X	X
Miasto i gmina Prabuty	0	0	0	4	4	0	X	X	X
Gmina Ryjewo	1	0	1	4	3	1	X	X	X
Gmina Sadlinki	0	0	0	6	4	2	X	X	X

Podjęcie pracy w ramach refundacji kosztów zatrudnienia bezrobotnego	w sierpniu 2023 r.			od początku 2023 r.			na koniec sierpnia 2023 r.		
	ogółem	mężczyźni	kobiety	ogółem	mężczyźni	kobiety	ogółem	mężczyźni	kobiety
POWIAT	2	1	1	76	49	27	X	X	X
Miasto Kwidzyn	0	0	0	32	17	15	X	X	X
Gmina Gardeja	0	0	0	8	6	2	X	X	X
Gmina Kwidzyn	0	0	0	10	7	3	X	X	X
Miasto i gmina Prabuty	1	1	0	14	12	2	X	X	X
Gmina Ryjewo	1	0	1	7	4	3	X	X	X
Gmina Sadlinki	0	0	0	5	3	2	X	X	X

Podjęcie działalności gospodarczej poza miejscem zamieszkania w ramach bonu na zasiedlenie	w sierpniu 2023 r.			od początku 2023 r.			na koniec sierpnia 2023 r.		
	ogółem	mężczyźni	kobiety	ogółem	mężczyźni	kobiety	ogółem	mężczyźni	kobiety
POWIAT	0	0	0	0	0	0	X	X	X
Miasto Kwidzyn	0	0	0	0	0	0	X	X	X
Gmina Gardeja	0	0	0	0	0	0	X	X	X
Gmina Kwidzyn	0	0	0	0	0	0	X	X	X
Miasto i gmina Prabuty	0	0	0	0	0	0	X	X	X
Gmina Ryjewo	0	0	0	0	0	0	X	X	X
Gmina Sadlinki	0	0	0	0	0	0	X	X	X

Podjęcie pracy poza miejscem zamieszkania w ramach bonu na zasiedlenie	w sierpniu 2023 r.			od początku 2023 r.			na koniec sierpnia 2023 r.		
	ogółem	mężczyźni	kobiety	ogółem	mężczyźni	kobiety	ogółem	mężczyźni	kobiety
POWIAT	0	0	0	14	9	5	X	X	X
Miasto Kwidzyn	0	0	0	8	4	4	X	X	X
Gmina Gardeja	0	0	0	2	2	0	X	X	X
Gmina Kwidzyn	0	0	0	1	0	1	X	X	X
Miasto i gmina Prabuty	0	0	0	1	1	0	X	X	X
Gmina Ryjewo	0	0	0	0	0	0	X	X	X
Gmina Sadlinki	0	0	0	2	2	0	X	X	X

Podjęcie pracy w ramach bonu zatrudnieniowego	w sierpniu 2023 r.			od początku 2023 r.			na koniec sierpnia 2023 r.		
	ogółem	mężczyźni	kobiety	ogółem	mężczyźni	kobiety	ogółem	mężczyźni	kobiety
POWIAT	0	0	0	0	0	0	X	X	X
Miasto Kwidzyn	0	0	0	0	0	0	X	X	X
Gmina Gardeja	0	0	0	0	0	0	X	X	X
Gmina Kwidzyn	0	0	0	0	0	0	X	X	X
Miasto i gmina Prabuty	0	0	0	0	0	0	X	X	X
Gmina Ryjewo	0	0	0	0	0	0	X	X	X
Gmina Sadlinki	0	0	0	0	0	0	X	X	X

Podjęcie pracy w ramach świadczenia aktywizacyjnego	w sierpniu 2023 r.			od początku 2023 r.			na koniec sierpnia 2023 r.		
	ogółem	mężczyźni	kobiety	ogółem	mężczyźni	kobiety	ogółem	mężczyźni	kobiety
POWIAT	0	0	0	0	0	0	0	0	0
Miasto Kwidzyn	0	0	0	0	0	0	0	0	0
Gmina Gardeja	0	0	0	0	0	0	0	0	0
Gmina Kwidzyn	0	0	0	0	0	0	0	0	0
Miasto i gmina Prabuty	0	0	0	0	0	0	0	0	0
Gmina Ryjewo	0	0	0	0	0	0	0	0	0
Gmina Sadlinki	0	0	0	0	0	0	0	0	0

Podjęcie pracy w ramach grantu na telepracę	w sierpniu 2023 r.			od początku 2023 r.			na koniec sierpnia 2023 r.		
	ogółem	mężczyźni	kobiety	ogółem	mężczyźni	kobiety	ogółem	mężczyźni	kobiety
POWIAT	0	0	0	0	0	0	0	0	0
Miasto Kwidzyn	0	0	0	0	0	0	0	0	0
Gmina Gardeja	0	0	0	0	0	0	0	0	0
Gmina Kwidzyn	0	0	0	0	0	0	0	0	0
Miasto i gmina Prabuty	0	0	0	0	0	0	0	0	0
Gmina Ryjewo	0	0	0	0	0	0	0	0	0
Gmina Sadlinki	0	0	0	0	0	0	0	0	0

Podjęcie pracy w ramach refundacji składek na ubezpieczenia społeczne	w sierpniu 2023 r.			od początku 2023 r.			na koniec sierpnia 2023 r.		
	ogółem	mężczyźni	kobiety	ogółem	mężczyźni	kobiety	ogółem	mężczyźni	kobiety
POWIAT	0	0	0	0	0	0	0	0	0
Miasto Kwidzyn	0	0	0	0	0	0	0	0	0
Gmina Gardeja	0	0	0	0	0	0	0	0	0
Gmina Kwidzyn	0	0	0	0	0	0	0	0	0
Miasto i gmina Prabuty	0	0	0	0	0	0	0	0	0
Gmina Ryjewo	0	0	0	0	0	0	0	0	0
Gmina Sadlinki	0	0	0	0	0	0	0	0	0

Inne formy aktywizacji związane z zatrudnieniem	w sierpniu 2023 r.			od początku 2023 r.			na koniec sierpnia 2023 r.		
	ogółem	mężczyźni	kobiety	ogółem	mężczyźni	kobiety	ogółem	mężczyźni	kobiety
POWIAT	1	1	0	14	3	11	X	X	X
Miasto Kwidzyn	0	0	0	7	1	6	X	X	X
Gmina Gardeja	0	0	0	1	0	1	X	X	X
Gmina Kwidzyn	1	1	0	3	2	1	X	X	X
Miasto i gmina Prabuty	0	0	0	0	0	0	X	X	X
Gmina Ryjewo	0	0	0	3	0	3	X	X	X
Gmina Sadlinki	0	0	0	0	0	0	X	X	X

Rozpoczęcie przygotowania zawodowego dorosłych	w sierpniu 2023 r.			od początku 2023 r.			na koniec sierpnia 2023 r.		
	ogółem	mężczyźni	kobiety	ogółem	mężczyźni	kobiety	ogółem	mężczyźni	kobiety
POWIAT	0	0	0	0	0	0	0	0	0
Miasto Kwidzyn	0	0	0	0	0	0	0	0	0
Gmina Gardeja	0	0	0	0	0	0	0	0	0
Gmina Kwidzyn	0	0	0	0	0	0	0	0	0
Miasto i gmina Prabuty	0	0	0	0	0	0	0	0	0
Gmina Ryjewo	0	0	0	0	0	0	0	0	0
Gmina Sadlinki	0	0	0	0	0	0	0	0	0

Skierowanie do agencji zatrudnienia w ramach zlecenia działań aktywizacyjnych	w sierpniu 2023 r.			od początku 2023 r.			na koniec sierpnia 2023 r.		
	ogółem	mężczyźni	kobiety	ogółem	mężczyźni	kobiety	ogółem	mężczyźni	kobiety
POWIAT	0	0	0	0	0	0	X	X	X
Miasto Kwidzyn	0	0	0	0	0	0	X	X	X
Gmina Gardeja	0	0	0	0	0	0	X	X	X
Gmina Kwidzyn	0	0	0	0	0	0	X	X	X
Miasto i gmina Prabuty	0	0	0	0	0	0	X	X	X
Gmina Ryjewo	0	0	0	0	0	0	X	X	X
Gmina Sadlinki	0	0	0	0	0	0	X	X	X

Podjęcie pracy w ramach dofinansowania wynagrodzenia za zatrudnienie skierowanego bezrobotnego powyżej 50 roku życia	w sierpniu 2023 r.			od początku 2023 r.			na koniec sierpnia 2023 r.		
	ogółem	mężczyźni	kobiety	ogółem	mężczyźni	kobiety	ogółem	mężczyźni	kobiety
POWIAT	0	0	0	0	0	0	0	0	0
w tym do 60 roku życia	X	X	X	X	X	X	0	0	0
w tym powyżej 60 roku życia	X	X	X	X	X	X	0	0	0
Miasto Kwidzyn	0	0	0	0	0	0	0	0	0
w tym do 60 roku życia	X	X	X	X	X	X	0	0	0
w tym powyżej 60 roku życia	X	X	X	X	X	X	0	0	0
Gmina Gardeja	0	0	0	0	0	0	0	0	0
w tym do 60 roku życia	X	X	X	X	X	X	0	0	0
w tym powyżej 60 roku życia	X	X	X	X	X	X	0	0	0
Gmina Kwidzyn	0	0	0	0	0	0	0	0	0
w tym do 60 roku życia	X	X	X	X	X	X	0	0	0
w tym powyżej 60 roku życia	X	X	X	X	X	X	0	0	0
Miasto i gmina Prabuty	0	0	0	0	0	0	0	0	0
w tym do 60 roku życia	X	X	X	X	X	X	0	0	0
w tym powyżej 60 roku życia	X	X	X	X	X	X	0	0	0
Gmina Ryjewo	0	0	0	0	0	0	0	0	0
w tym do 60 roku życia	X	X	X	X	X	X	0	0	0
w tym powyżej 60 roku życia	X	X	X	X	X	X	0	0	0
Gmina Sadlinki	0	0	0	0	0	0	0	0	0
w tym do 60 roku życia	X	X	X	X	X	X	0	0	0
w tym powyżej 60 roku życia	X	X	X	X	X	X	0	0	0

Rozpoczęcie szkolenia	w sierpniu 2023 r.			od początku 2023 r.			na koniec sierpnia 2023 r.		
	ogółem	mężczyźni	kobiety	ogółem	mężczyźni	kobiety	ogółem	mężczyźni	kobiety
POWIAT	0	0	0	71	52	19	0	0	0
w tym bez bonu szkoleniowego	0	0	0	67	50	17	0	0	0
w tym w ramach bonu szkoleniowego	0	0	0	4	2	2	0	0	0
Miasto Kwidzyn	0	0	0	38	27	11	0	0	0
w tym bez bonu szkoleniowego	0	0	0	36	26	10	0	0	0
w tym w ramach bonu szkoleniowego	0	0	0	2	1	1	0	0	0
Gmina Gardeja	0	0	0	5	5	0	0	0	0
w tym bez bonu szkoleniowego	0	0	0	5	5	0	0	0	0
w tym w ramach bonu szkoleniowego	0	0	0	0	0	0	0	0	0
Gmina Kwidzyn	0	0	0	10	6	4	0	0	0
w tym bez bonu szkoleniowego	0	0	0	10	6	4	0	0	0
w tym w ramach bonu szkoleniowego	0	0	0	0	0	0	0	0	0
Miasto i gmina Prabuty	0	0	0	5	5	0	0	0	0
w tym bez bonu szkoleniowego	0	0	0	5	5	0	0	0	0
w tym w ramach bonu szkoleniowego	0	0	0	0	0	0	0	0	0
Gmina Ryjewo	0	0	0	6	5	1	0	0	0
w tym bez bonu szkoleniowego	0	0	0	5	4	1	0	0	0
w tym w ramach bonu szkoleniowego	0	0	0	1	1	0	0	0	0
Gmina Sadlinki	0	0	0	7	4	3	0	0	0
w tym bez bonu szkoleniowego	0	0	0	6	4	2	0	0	0
w tym w ramach bonu szkoleniowego	0	0	0	1	0	1	0	0	0

Rozpoczęcie stażu	w sierpniu 2023 r.			od początku 2023 r.			na koniec sierpnia 2023 r.		
	ogółem	mężczyźni	kobiety	ogółem	mężczyźni	kobiety	ogółem	mężczyźni	kobiety
POWIAT	3	1	2	144	30	114	62	15	47
w tym bez bonu stażowego	3	1	2	144	30	114	62	15	47
w tym w ramach bonu stażowego	0	0	0	0	0	0	0	0	0
Miasto Kwidzyn	2	0	2	66	11	55	30	8	22
w tym bez bonu stażowego	2	0	2	66	11	55	30	8	22
w tym w ramach bonu stażowego	0	0	0	0	0	0	0	0	0
Gmina Gardeja	0	0	0	21	6	15	11	4	7
w tym bez bonu stażowego	0	0	0	21	6	15	11	4	7
w tym w ramach bonu stażowego	0	0	0	0	0	0	0	0	0
Gmina Kwidzyn	0	0	0	14	3	11	4	1	3
w tym bez bonu stażowego	0	0	0	14	3	11	4	1	3
w tym w ramach bonu stażowego	0	0	0	0	0	0	0	0	0
Miasto i gmina Prabuty	1	1	0	22	8	14	10	2	8
w tym bez bonu stażowego	1	1	0	22	8	14	10	2	8
w tym w ramach bonu stażowego	0	0	0	0	0	0	0	0	0
Gmina Ryjewo	0	0	0	9	1	8	4	0	4
w tym bez bonu stażowego	0	0	0	9	1	8	4	0	4
w tym w ramach bonu stażowego	0	0	0	0	0	0	0	0	0
Gmina Sadlinki	0	0	0	12	1	11	3	0	3
w tym bez bonu stażowego	0	0	0	12	1	11	3	0	3
w tym w ramach bonu stażowego	0	0	0	0	0	0	0	0	0

Rozpoczęcia pracy społecznie użytecznej	w sierpniu 2023 r.			od początku 2023 r.			na koniec sierpnia 2023 r.		
	ogółem	mężczyźni	kobiety	ogółem	mężczyźni	kobiety	ogółem	mężczyźni	kobiety
POWIAT	0	0	0	18	14	4	16	12	4
w tym poza PAI	0	0	0	18	14	4	16	12	4
w tym w ramach PAI	0	0	0	0	0	0	0	0	0
Miasto Kwidzyn	0	0	0	0	0	0	0	0	0
w tym poza PAI	0	0	0	0	0	0	0	0	0
w tym w ramach PAI	0	0	0	0	0	0	0	0	0
Gmina Gardeja	0	0	0	10	9	1	8	7	1
w tym poza PAI	0	0	0	10	9	1	8	7	1
w tym w ramach PAI	0	0	0	0	0	0	0	0	0
Gmina Kwidzyn	0	0	0	7	5	2	7	5	2
w tym poza PAI	0	0	0	7	5	2	7	5	2
w tym w ramach PAI	0	0	0	0	0	0	0	0	0
Miasto i gmina Prabuty	0	0	0	0	0	0	0	0	0
w tym poza PAI	0	0	0	0	0	0	0	0	0
w tym w ramach PAI	0	0	0	0	0	0	0	0	0
Gmina Ryjewo	0	0	0	1	0	1	1	0	1
w tym poza PAI	0	0	0	1	0	1	1	0	1
w tym w ramach PAI	0	0	0	0	0	0	0	0	0
Gmina Sadlinki	0	0	0	0	0	0	0	0	0
w tym poza PAI	0	0	0	0	0	0	0	0	0
w tym w ramach PAI	0	0	0	0	0	0	0	0	0

POWIAT	w sierpniu 2023 r.			od początku 2023 r.			na koniec sierpnia 2023 r.		
	ogółem	mężczyźni	kobiety	ogółem	mężczyźni	kobiety	ogółem	mężczyźni	kobiety
prace interwencyjne	3	0	3	55	17	38	52	15	37
roboty publiczne	0	0	0	2	2	0	2	2	0
otrzymanie środków z Funduszu Pracy na podjęcie działalności gospodarczej	1	0	1	49	37	12	X	X	X
podjęcie pracy w ramach refundacji kosztów zatrudnienia bezrobotnego	2	1	1	76	49	27	X	X	X
podjęcie działalności gospodarczej poza miejscem zamieszkania w ramach bonu na zasiedlenie	0	0	0	0	0	0	X	X	X
podjęcie pracy poza miejscem zamieszkania w ramach bonu na zasiedlenie	0	0	0	14	9	5	X	X	X
podjęcie pracy w ramach bonu zatrudnieniowego	0	0	0	0	0	0	X	X	X
podjęcie pracy w ramach świadczenia aktywizacyjnego	0	0	0	0	0	0	0	0	0
podjęcie pracy w ramach grantu na telepracę	0	0	0	0	0	0	0	0	0
podjęcie pracy w ramach refundacji składek na ubezpieczenia społeczne	0	0	0	0	0	0	0	0	0
podjęcie pracy w ramach dofinansowania wynagrodzenia za zatrudnienie skierowanego bezrobotnego powyżej 50 roku życia	0	0	0	0	0	0	0	0	0
w tym do 60 roku życia	X	X	X	X	X	X	0	0	0
w tym powyżej 60 roku życia	X	X	X	X	X	X	0	0	0
inne formy aktywizacji związane z zatrudnieniem	1	1	0	14	3	11	X	X	X
rozpoczęcie szkolenia	0	0	0	71	52	19	0	0	0
w tym bez bonu szkoleniowego	0	0	0	67	50	17	0	0	0
w tym w ramach bonu szkoleniowego	0	0	0	4	2	2	0	0	0
rozpoczęcie stażu	3	1	2	144	30	114	62	15	47
w tym bez bonu stażowego	3	1	2	144	30	114	62	15	47
w tym w ramach bonu stażowego	0	0	0	0	0	0	0	0	0
rozpoczęcie przygotowania zawodowego dorosłych	0	0	0	0	0	0	0	0	0
rozpoczęcia pracy społecznie użytecznej	0	0	0	18	14	4	16	12	4
w tym poza PAI	0	0	0	18	14	4	16	12	4
w tym w ramach PAI	0	0	0	0	0	0	0	0	0
skierowania do agencji zatrudnienia w ramach zlecenia działań aktywizacyjnych	0	0	0	0	0	0	X	X	X

Miasto Kwidzyn	w sierpniu 2023 r.			od początku 2023 r.			na koniec sierpnia 2023 r.		
	ogółem	mężczyźni	kobiety	ogółem	mężczyźni	kobiety	ogółem	mężczyźni	kobiety
prace interwencyjne	1	0	1	7	1	6	6	1	5
roboty publiczne	0	0	0	0	0	0	0	0	0
otrzymanie środków z Funduszu Pracy na podjęcie działalności gospodarczej	0	0	0	26	20	6	X	X	X
podjęcie pracy w ramach refundacji kosztów zatrudnienia bezrobotnego	0	0	0	32	17	15	X	X	X
podjęcie działalności gospodarczej poza miejscem zamieszkania w ramach bonu na zasiedlenie	0	0	0	0	0	0	X	X	X
podjęcie pracy poza miejscem zamieszkania w ramach bonu na zasiedlenie	0	0	0	8	4	4	X	X	X
podjęcie pracy w ramach bonu zatrudnieniowego	0	0	0	0	0	0	X	X	X
podjęcie pracy w ramach świadczenia aktywizacyjnego	0	0	0	0	0	0	0	0	0
podjęcie pracy w ramach grantu na telepracę	0	0	0	0	0	0	0	0	0
podjęcie pracy w ramach refundacji składek na ubezpieczenia społeczne	0	0	0	0	0	0	0	0	0
podjęcie pracy w ramach dofinansowania wynagrodzenia za zatrudnienie skierowanego bezrobotnego powyżej 50 roku życia	0	0	0	0	0	0	0	0	0
w tym do 60 roku życia	X	X	X	X	X	X	0	0	0
w tym powyżej 60 roku życia	X	X	X	X	X	X	0	0	0
inne formy aktywizacji związane z zatrudnieniem	0	0	0	7	1	6	X	X	X
rozpoczęcie szkolenia	0	0	0	38	27	11	0	0	0
w tym bez bonu szkoleniowego	0	0	0	36	26	10	0	0	0
w tym w ramach bonu szkoleniowego	0	0	0	2	1	1	0	0	0
rozpoczęcie stażu	2	0	2	66	11	55	30	8	22
w tym bez bonu stażowego	2	0	2	66	11	55	30	8	22
w tym w ramach bonu stażowego	0	0	0	0	0	0	0	0	0
rozpoczęcie przygotowania zawodowego dorosłych	0	0	0	0	0	0	0	0	0
rozpoczęcia pracy społecznie użytecznej	0	0	0	0	0	0	0	0	0
w tym poza PAI	0	0	0	0	0	0	0	0	0
w tym w ramach PAI	0	0	0	0	0	0	0	0	0
skierowania do agencji zatrudnienia w ramach zlecenia działań aktywizacyjnych	0	0	0	0	0	0	X	X	X

Gmina Gardeja	w sierpniu 2023 r.			od początku 2023 r.			na koniec sierpnia 2023 r.		
	ogółem	mężczyźni	kobiety	ogółem	mężczyźni	kobiety	ogółem	mężczyźni	kobiety
prace interwencyjne	0	0	0	10	8	2	7	6	1
roboty publiczne	0	0	0	0	0	0	0	0	0
otrzymanie środków z Funduszu Pracy na podjęcie działalności gospodarczej	0	0	0	3	3	0	X	X	X
podjęcie pracy w ramach refundacji kosztów zatrudnienia bezrobotnego	0	0	0	8	6	2	X	X	X
podjęcie działalności gospodarczej poza miejscem zamieszkania w ramach bonu na zasiedlenie	0	0	0	0	0	0	X	X	X
podjęcie pracy poza miejscem zamieszkania w ramach bonu na zasiedlenie	0	0	0	2	2	0	X	X	X
podjęcie pracy w ramach bonu zatrudnieniowego	0	0	0	0	0	0	X	X	X
podjęcie pracy w ramach świadczenia aktywizacyjnego	0	0	0	0	0	0	0	0	0
podjęcie pracy w ramach grantu na telepracę	0	0	0	0	0	0	0	0	0
podjęcie pracy w ramach refundacji składek na ubezpieczenia społeczne	0	0	0	0	0	0	0	0	0
podjęcie pracy w ramach dofinansowania wynagrodzenia za zatrudnienie skierowanego bezrobotnego powyżej 50 roku życia	0	0	0	0	0	0	0	0	0
w tym do 60 roku życia	X	X	X	X	X	X	0	0	0
w tym powyżej 60 roku życia	X	X	X	X	X	X	0	0	0
inne formy aktywizacji związane z zatrudnieniem	0	0	0	1	0	1	X	X	X
rozpoczęcie szkolenia	0	0	0	5	5	0	0	0	0
w tym bez bonu szkoleniowego	0	0	0	5	5	0	0	0	0
w tym w ramach bonu szkoleniowego	0	0	0	0	0	0	0	0	0
rozpoczęcie stażu	0	0	0	21	6	15	11	4	7
w tym bez bonu stażowego	0	0	0	21	6	15	11	4	7
w tym w ramach bonu stażowego	0	0	0	0	0	0	0	0	0
rozpoczęcie przygotowania zawodowego dorosłych	0	0	0	0	0	0	0	0	0
rozpoczęcia pracy społecznie użytecznej	0	0	0	10	9	1	8	7	1
w tym poza PAI	0	0	0	10	9	1	8	7	1
w tym w ramach PAI	0	0	0	0	0	0	0	0	0
skierowania do agencji zatrudnienia w ramach zlecenia działań aktywizacyjnych	0	0	0	0	0	0	X	X	X

Gmina Kwidzyn	w sierpniu 2023 r.			od początku 2023 r.			na koniec sierpnia 2023 r.		
	ogółem	mężczyźni	kobiety	ogółem	mężczyźni	kobiety	ogółem	mężczyźni	kobiety
prace interwencyjne	0	0	0	8	2	6	8	2	6
roboty publiczne	0	0	0	0	0	0	0	0	0
otrzymanie środków z Funduszu Pracy na podjęcie działalności gospodarczej	0	0	0	6	3	3	X	X	X
podjęcie pracy w ramach refundacji kosztów zatrudnienia bezrobotnego	0	0	0	10	7	3	X	X	X
podjęcie działalności gospodarczej poza miejscem zamieszkania w ramach bonu na zasiedlenie	0	0	0	0	0	0	X	X	X
podjęcie pracy poza miejscem zamieszkania w ramach bonu na zasiedlenie	0	0	0	1	0	1	X	X	X
podjęcie pracy w ramach bonu zatrudnieniowego	0	0	0	0	0	0	X	X	X
podjęcie pracy w ramach świadczenia aktywizacyjnego	0	0	0	0	0	0	0	0	0
podjęcie pracy w ramach grantu na telepracę	0	0	0	0	0	0	0	0	0
podjęcie pracy w ramach refundacji składek na ubezpieczenia społeczne	0	0	0	0	0	0	0	0	0
podjęcie pracy w ramach dofinansowania wynagrodzenia za zatrudnienie skierowanego bezrobotnego powyżej 50 roku życia	0	0	0	0	0	0	0	0	0
w tym do 60 roku życia	X	X	X	X	X	X	0	0	0
w tym powyżej 60 roku życia	X	X	X	X	X	X	0	0	0
inne formy aktywizacji związane z zatrudnieniem	1	1	0	3	2	1	X	X	X
rozpoczęcie szkolenia	0	0	0	10	6	4	0	0	0
w tym bez bonu szkoleniowego	0	0	0	10	6	4	0	0	0
w tym w ramach bonu szkoleniowego	0	0	0	0	0	0	0	0	0
rozpoczęcie stażu	0	0	0	14	3	11	4	1	3
w tym bez bonu stażowego	0	0	0	14	3	11	4	1	3
w tym w ramach bonu stażowego	0	0	0	0	0	0	0	0	0
rozpoczęcie przygotowania zawodowego dorosłych	0	0	0	0	0	0	0	0	0
rozpoczęcia pracy społecznie użytecznej	0	0	0	7	5	2	7	5	2
w tym poza PAI	0	0	0	7	5	2	7	5	2
w tym w ramach PAI	0	0	0	0	0	0	0	0	0
skierowania do agencji zatrudnienia w ramach zlecenia działań aktywizacyjnych	0	0	0	0	0	0	X	X	X

Miasto i gmina Prabuty	w sierpniu 2023 r.			od początku 2023 r.			na koniec sierpnia 2023 r.		
	ogółem	mężczyźni	kobiety	ogółem	mężczyźni	kobiety	ogółem	mężczyźni	kobiety
prace interwencyjne	1	0	1	8	2	6	10	2	8
roboty publiczne	0	0	0	0	0	0	0	0	0
otrzymanie środków z Funduszu Pracy na podjęcie działalności gospodarczej	0	0	0	4	4	0	X	X	X
podjęcie pracy w ramach refundacji kosztów zatrudnienia bezrobotnego	1	1	0	14	12	2	X	X	X
podjęcie działalności gospodarczej poza miejscem zamieszkania w ramach bonu na zasiedlenie	0	0	0	0	0	0	X	X	X
podjęcie pracy poza miejscem zamieszkania w ramach bonu na zasiedlenie	0	0	0	1	1	0	X	X	X
podjęcie pracy w ramach bonu zatrudnieniowego	0	0	0	0	0	0	X	X	X
podjęcie pracy w ramach świadczenia aktywizacyjnego	0	0	0	0	0	0	0	0	0
podjęcie pracy w ramach grantu na telepracę	0	0	0	0	0	0	0	0	0
podjęcie pracy w ramach refundacji składek na ubezpieczenia społeczne	0	0	0	0	0	0	0	0	0
podjęcie pracy w ramach dofinansowania wynagrodzenia za zatrudnienie skierowanego bezrobotnego powyżej 50 roku życia	0	0	0	0	0	0	0	0	0
w tym do 60 roku życia	X	X	X	X	X	X	0	0	0
w tym powyżej 60 roku życia	X	X	X	X	X	X	0	0	0
inne formy aktywizacji związane z zatrudnieniem	0	0	0	0	0	0	X	X	X
rozpoczęcie szkolenia	0	0	0	5	5	0	0	0	0
w tym bez bonu szkoleniowego	0	0	0	5	5	0	0	0	0
w tym w ramach bonu szkoleniowego	0	0	0	0	0	0	0	0	0
rozpoczęcie stażu	1	1	0	22	8	14	10	2	8
w tym bez bonu stażowego	1	1	0	22	8	14	10	2	8
w tym w ramach bonu stażowego	0	0	0	0	0	0	0	0	0
rozpoczęcie przygotowania zawodowego dorosłych	0	0	0	0	0	0	0	0	0
rozpoczęcia pracy społecznie użytecznej	0	0	0	0	0	0	0	0	0
w tym poza PAI	0	0	0	0	0	0	0	0	0
w tym w ramach PAI	0	0	0	0	0	0	0	0	0
skierowania do agencji zatrudnienia w ramach zlecenia działań aktywizacyjnych	0	0	0	0	0	0	X	X	X

Gmina Ryjewo	w sierpniu 2023 r.			od początku 2023 r.			na koniec sierpnia 2023 r.		
	ogółem	mężczyźni	kobiety	ogółem	mężczyźni	kobiety	ogółem	mężczyźni	kobiety
prace interwencyjne	0	0	0	18	3	15	18	3	15
roboty publiczne	0	0	0	0	0	0	0	0	0
otrzymanie środków z Funduszu Pracy na podjęcie działalności gospodarczej	1	0	1	4	3	1	X	X	X
podjęcie pracy w ramach refundacji kosztów zatrudnienia bezrobotnego	1	0	1	7	4	3	X	X	X
podjęcie działalności gospodarczej poza miejscem zamieszkania w ramach bonu na zasiedlenie	0	0	0	0	0	0	X	X	X
podjęcie pracy poza miejscem zamieszkania w ramach bonu na zasiedlenie	0	0	0	0	0	0	X	X	X
podjęcie pracy w ramach bonu zatrudnieniowego	0	0	0	0	0	0	X	X	X
podjęcie pracy w ramach świadczenia aktywizacyjnego	0	0	0	0	0	0	0	0	0
podjęcie pracy w ramach grantu na telepracę	0	0	0	0	0	0	0	0	0
podjęcie pracy w ramach refundacji składek na ubezpieczenia społeczne	0	0	0	0	0	0	0	0	0
podjęcie pracy w ramach dofinansowania wynagrodzenia za zatrudnienie skierowanego bezrobotnego powyżej 50 roku życia	0	0	0	0	0	0	0	0	0
w tym do 60 roku życia	X	X	X	X	X	X	0	0	0
w tym powyżej 60 roku życia	X	X	X	X	X	X	0	0	0
inne formy aktywizacji związane z zatrudnieniem	0	0	0	3	0	3	X	X	X
rozpoczęcie szkolenia	0	0	0	6	5	1	0	0	0
w tym bez bonu szkoleniowego	0	0	0	5	4	1	0	0	0
w tym w ramach bonu szkoleniowego	0	0	0	1	1	0	0	0	0
rozpoczęcie stażu	0	0	0	9	1	8	4	0	4
w tym bez bonu stażowego	0	0	0	9	1	8	4	0	4
w tym w ramach bonu stażowego	0	0	0	0	0	0	0	0	0
rozpoczęcie przygotowania zawodowego dorosłych	0	0	0	0	0	0	0	0	0
rozpoczęcia pracy społecznie użytecznej	0	0	0	1	0	1	1	0	1
w tym poza PAI	0	0	0	1	0	1	1	0	1
w tym w ramach PAI	0	0	0	0	0	0	0	0	0
skierowania do agencji zatrudnienia w ramach zlecenia działań aktywizacyjnych	0	0	0	0	0	0	X	X	X

Gmina Sadlinki	w sierpniu 2023 r.			od początku 2023 r.			na koniec sierpnia 2023 r.		
	ogółem	mężczyźni	kobiety	ogółem	mężczyźni	kobiety	ogółem	mężczyźni	kobiety
prace interwencyjne	1	0	1	4	1	3	3	1	2
roboty publiczne	0	0	0	2	2	0	2	2	0
otrzymanie środków z Funduszu Pracy na podjęcie działalności gospodarczej	0	0	0	6	4	2	X	X	X
podjęcie pracy w ramach refundacji kosztów zatrudnienia bezrobotnego	0	0	0	5	3	2	X	X	X
podjęcie działalności gospodarczej poza miejscem zamieszkania w ramach bonu na zasiedlenie	0	0	0	0	0	0	X	X	X
podjęcie pracy poza miejscem zamieszkania w ramach bonu na zasiedlenie	0	0	0	2	2	0	X	X	X
podjęcie pracy w ramach bonu zatrudnieniowego	0	0	0	0	0	0	X	X	X
podjęcie pracy w ramach świadczenia aktywizacyjnego	0	0	0	0	0	0	0	0	0
podjęcie pracy w ramach grantu na telepracę	0	0	0	0	0	0	0	0	0
podjęcie pracy w ramach refundacji składek na ubezpieczenia społeczne	0	0	0	0	0	0	0	0	0
podjęcie pracy w ramach dofinansowania wynagrodzenia za zatrudnienie skierowanego bezrobotnego powyżej 50 roku życia	0	0	0	0	0	0	0	0	0
w tym do 60 roku życia	X	X	X	X	X	X	0	0	0
w tym powyżej 60 roku życia	X	X	X	X	X	X	0	0	0
inne formy aktywizacji związane z zatrudnieniem	0	0	0	0	0	0	X	X	X
rozpoczęcie szkolenia	0	0	0	7	4	3	0	0	0
w tym bez bonu szkoleniowego	0	0	0	6	4	2	0	0	0
w tym w ramach bonu szkoleniowego	0	0	0	1	0	1	0	0	0
rozpoczęcie stażu	0	0	0	12	1	11	3	0	3
w tym bez bonu stażowego	0	0	0	12	1	11	3	0	3
w tym w ramach bonu stażowego	0	0	0	0	0	0	0	0	0
rozpoczęcie przygotowania zawodowego dorosłych	0	0	0	0	0	0	0	0	0
rozpoczęcia pracy społecznie użytecznej	0	0	0	0	0	0	0	0	0
w tym poza PAI	0	0	0	0	0	0	0	0	0
w tym w ramach PAI	0	0	0	0	0	0	0	0	0
skierowania do agencji zatrudnienia w ramach zlecenia działań aktywizacyjnych	0	0	0	0	0	0	X	X	X