

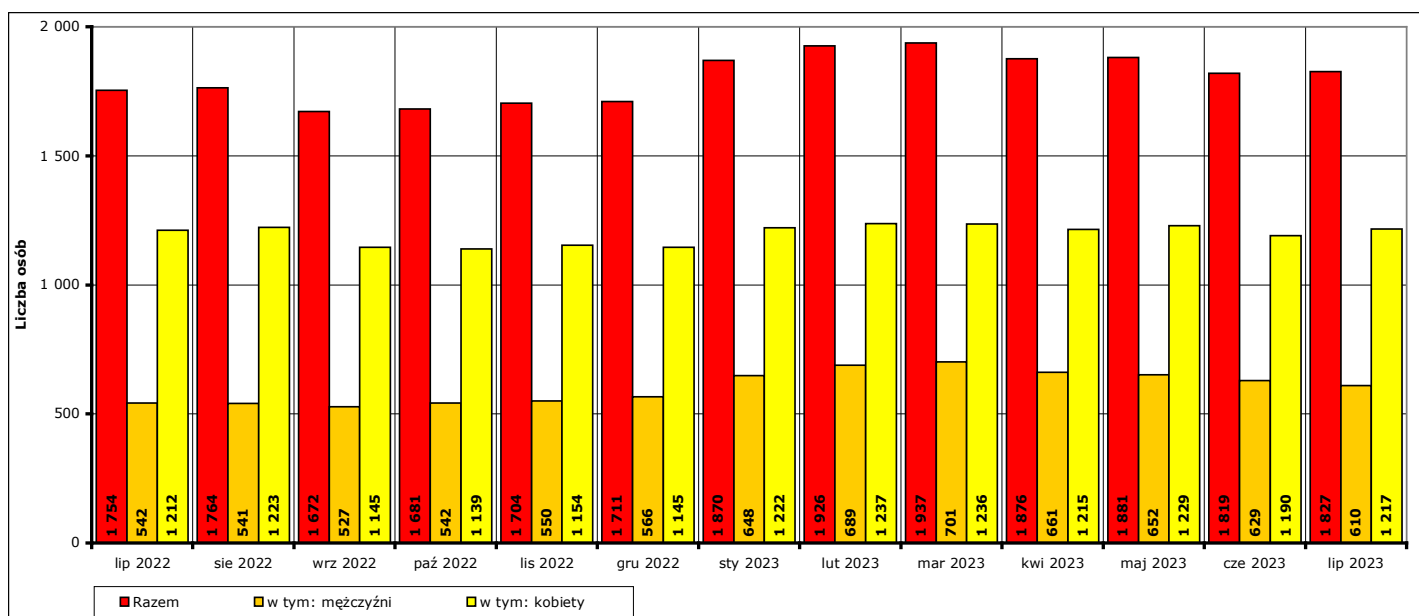


## Informacja miesięczna o stanie bezrobocia w powiecie kwidzyńskim.

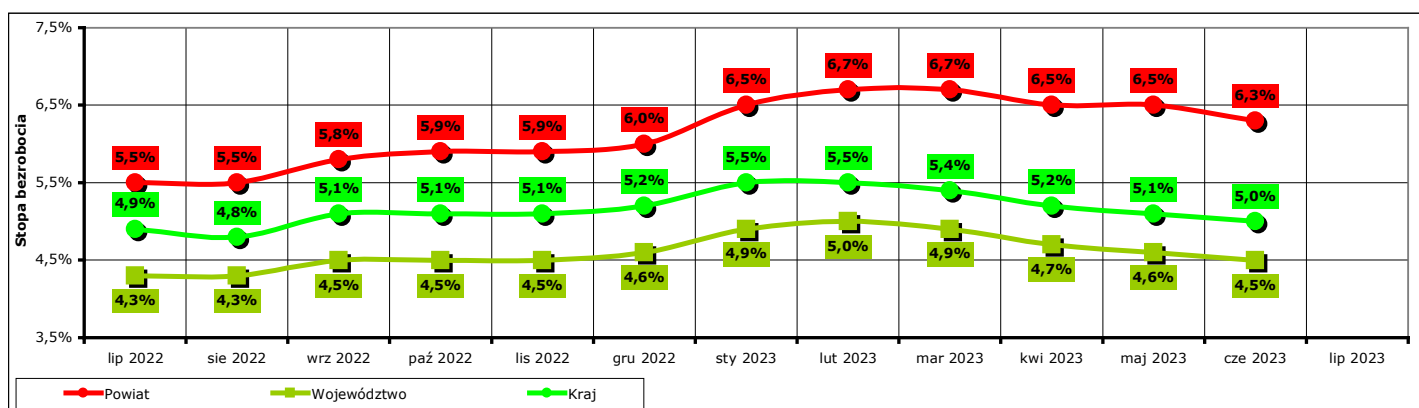
Lipiec 2023 r.

### 1. Liczba zarejestrowanych osób bezrobotnych w powiecie kwidzyńskim na koniec lipca 2023 r.

Według stanu na koniec **lipca 2023 r.** liczba bezrobotnych zarejestrowanych w Powiatowym Urzędzie Pracy w Kwidzynie wyniosła **1827 osób**, w tym **610 mężczyzn (33,4%** ogółu bezrobotnych) i **1217 kobiet (66,6%** ogółu bezrobotnych).



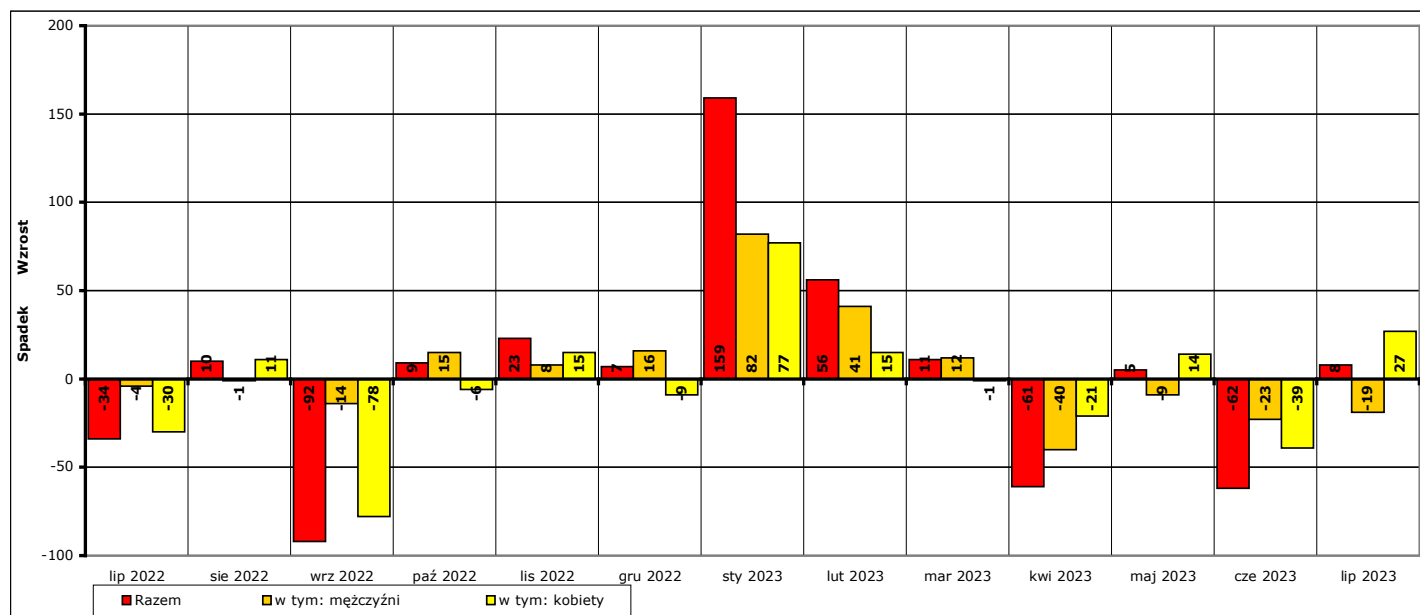
Wykres 1. Liczba zarejestrowanych osób bezrobotnych w powiecie kwidzyńskim w okresie lipiec 2022 r. - lipiec 2023 r. (stan na koniec danego miesiąca).



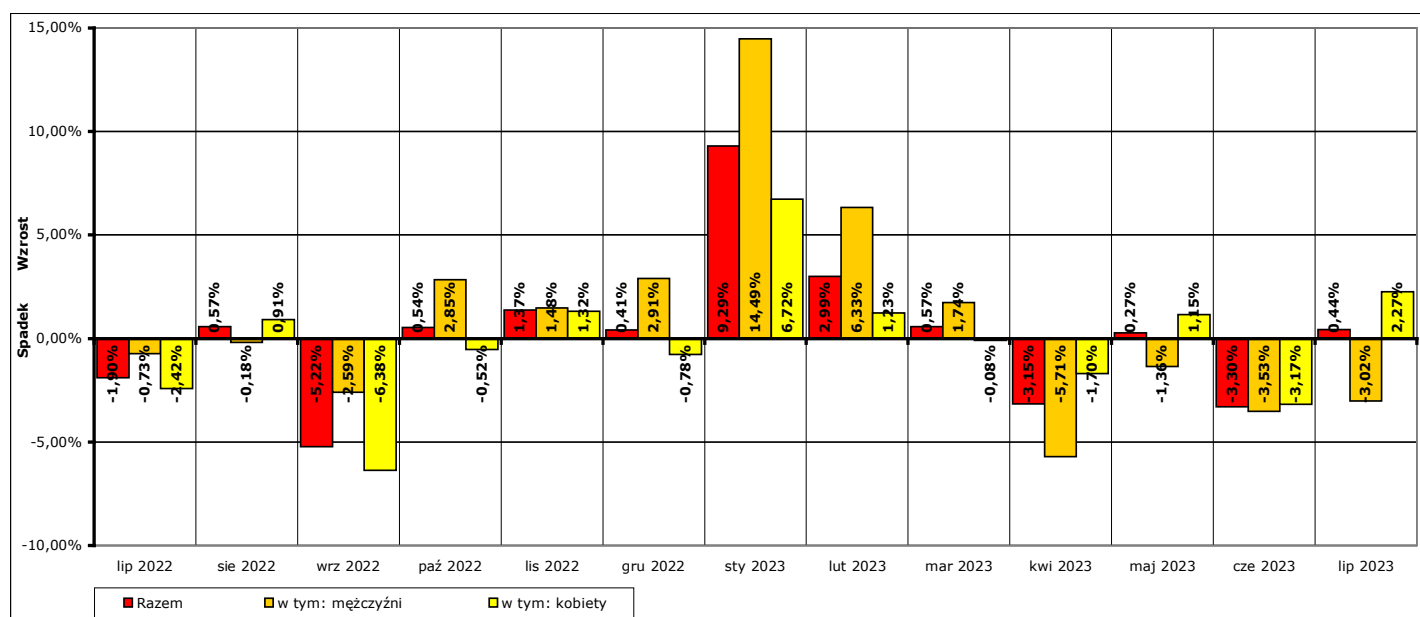
Wykres 2. Stopa bezrobocia w powiecie kwidzyńskim, województwie pomorskim i w kraju w okresie lipiec 2022 r. - czerwiec 2023 r.  
Uwaga: stopa bezrobocia za lipiec 2023 r. znana będzie pod koniec następnego miesiąca, po przetworzeniu informacji statystycznych przez GUS.

W porównaniu do stanu z końca **czerwca 2023 r.** liczba bezrobotnych na koniec **lipca 2023 r. wzrosła o 8 osób** (z **1819** do **1827**, to jest o **0,4%**), w tym liczba bezrobotnych mężczyzn **spadła o 19 osób** (z **629** do **610**, to jest o **3%**), a liczba bezrobotnych kobiet **wzrosła o 27 osób** (z **1190** do **1217**, to jest o **2,3%**).

W porównaniu do stanu z końca **lipca 2022 r.** liczba bezrobotnych na koniec **lipca 2023 r. wzrosła o 73 osoby** (z **1754** do **1827**, to jest o **4,2%**), w tym liczba bezrobotnych mężczyzn **wzrosła o 68 osób** (z **542** do **610**, to jest o **12,5%**), a liczba bezrobotnych kobiet **wzrosła o 5 osób** (z **1212** do **1217**, to jest o **0,4%**).



Wykres 3. Wzrost/spadek liczby zarejestrowanych osób bezrobotnych w powiecie kwidzyńskim w okresie lipiec 2022 r. - lipiec 2023 r. w porównaniu do poprzedniego miesiąca (według stanu na koniec danego miesiąca).



Wykres 4. Procentowy wzrost/spadek liczby zarejestrowanych osób bezrobotnych w powiecie kwidzyńskim w okresie lipiec 2022 r. - lipiec 2023 r. w porównaniu do poprzedniego miesiąca (według stanu na koniec danego miesiąca).

## 2. Zarejestrowane osoby bezrobotne na koniec lipca 2023 r. posiadające i nie posiadające prawa do zasiłku.

Według stanu na koniec **lipca 2023 r.** spośród **1827 osób** zarejestrowanych osób bezrobotnych:

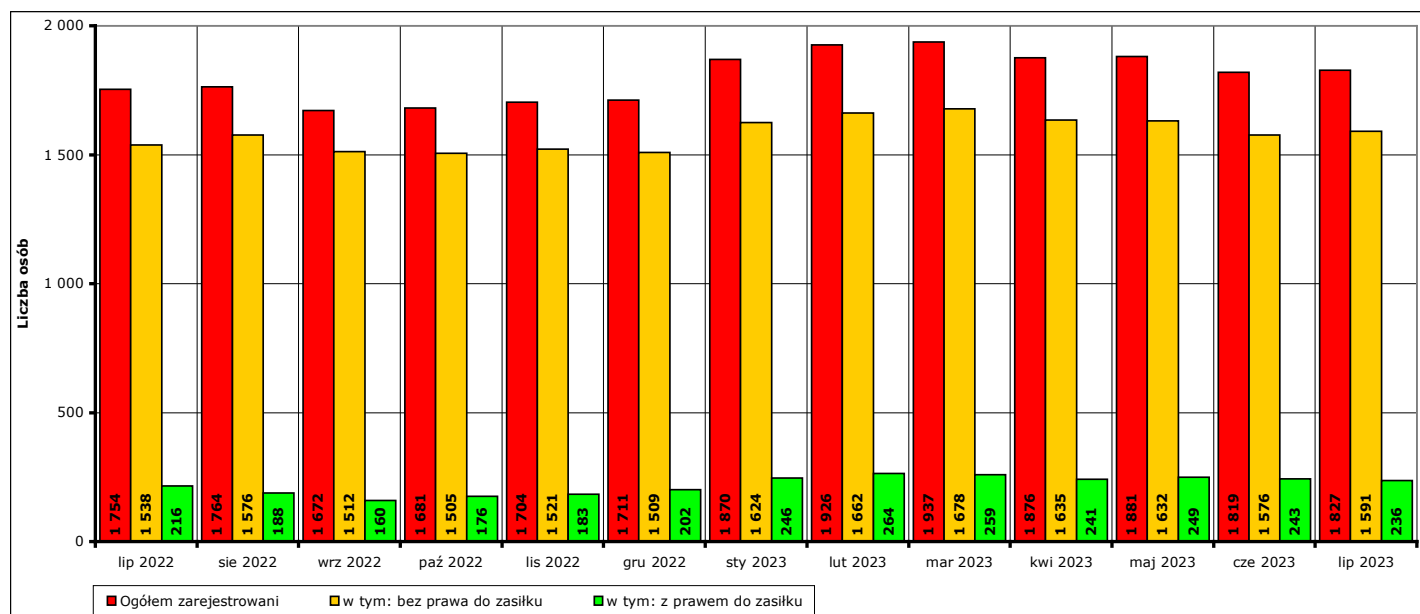
- prawo do zasiłku posiadało **236 osób**, w tym **77 mężczyzn (32,6%** ogółu bezrobotnych z prawem do zasiłku, **4,2%** ogółu zarejestrowanych) i **159 kobiet (67,4%** ogółu bezrobotnych z prawem do zasiłku, **8,7%** ogółu zarejestrowanych).
- prawa do zasiłku nie posiadało **1591 osób**, w tym **533 mężczyzn (33,5%** ogółu bezrobotnych bez prawa do zasiłku, **29,2%** ogółu zarejestrowanych) i **1058 kobiet (66,5%** ogółu bezrobotnych bez prawa do zasiłku, **57,9%** ogółu zarejestrowanych).

W **lipcu 2023 r.** w porównaniu do **czerwca 2023 r.** liczba zarejestrowanych osób bezrobotnych:

- z prawem do zasiłku **spadła o 7 osób** (z **243** do **236**, to jest o **2,9%**), w tym:
  - liczba mężczyzn **spadła o 17 osób** (z **94** do **77**, o **18,1%**),
  - liczba kobiet **wzrosła o 10 osób** (z **149** do **159**, o **6,7%**)
- bez prawa do zasiłku **wzrosła o 15 osób** (z **1576** do **1591**, to jest o **1%**), w tym:
  - liczba mężczyzn **spadła o 2 osoby** (z **535** do **533**, o **0,4%**),
  - liczba kobiet **wzrosła o 17 osób** (z **1041** do **1058**, o **1,6%**).

W **lipcu 2023 r.** w porównaniu do **lipca 2022 r.** liczba zarejestrowanych osób bezrobotnych:

- z prawem do zasiłku **wzrosła o 20 osób** (z **216** do **236**, to jest o **9,3%**), w tym:
  - liczba mężczyzn **wzrosła o 4 osoby** (z **73** do **77**, o **5,5%**),
  - liczba kobiet **wzrosła o 16 osób** (z **143** do **159**, o **11,2%**)
- bez prawa do zasiłku **wzrosła o 53 osoby** (z **1538** do **1591**, to jest o **3,4%**), w tym:
  - liczba mężczyzn **wzrosła o 64 osoby** (z **469** do **533**, o **13,6%**),
  - liczba kobiet **spadła o 11 osób** (z **1069** do **1058**, o **1%**).

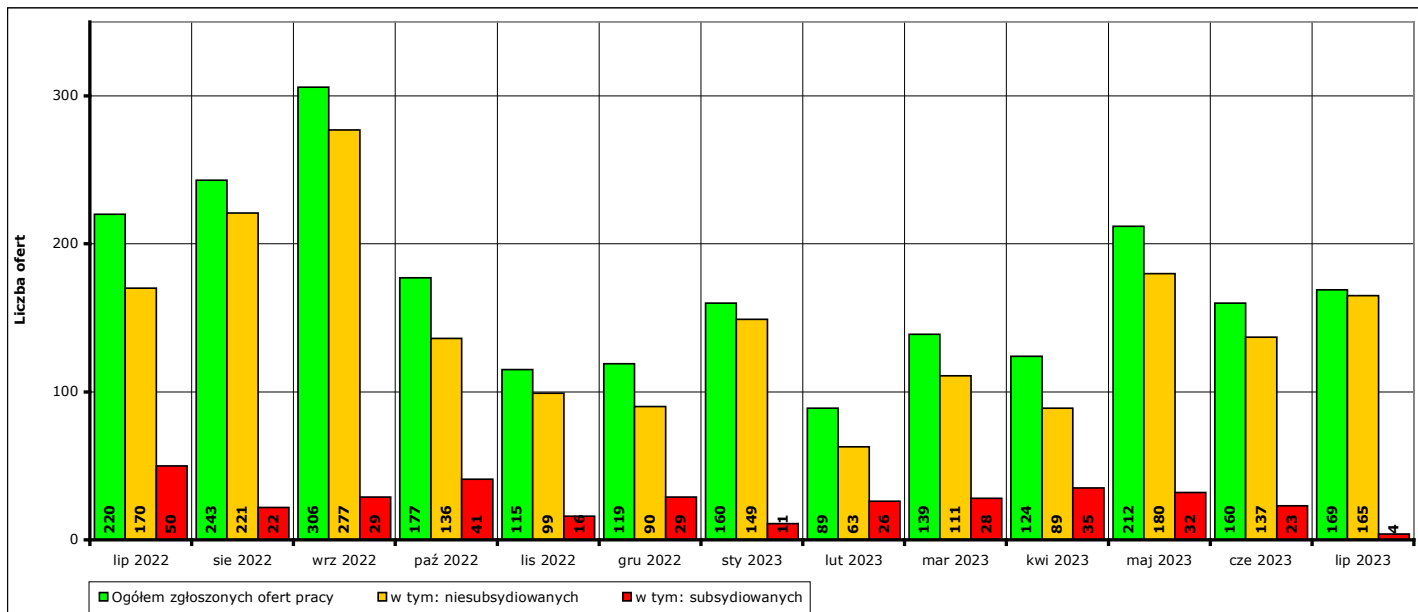


Wykres 5. Liczba zarejestrowanych osób bezrobotnych ogółem, z prawem do zasiłku i bez prawa do zasiłku w okresie lipiec 2022 r. - lipiec 2023 r.

### 3. Liczba ofert pracy w lipcu 2023 r.

W lipcu 2023 r. w Powiatowym Urzędzie Pracy w Kwidzynie zgłoszono **169 ofert** pracy (od początku 2023 r. - **1053 oferty**), w tym:

- **165 ofert** pracy niesubsydiowanej (od początku 2023 r. - **894 oferty**),
- **4 oferty** pracy subsydiowanej (od początku 2023 r. - **159 ofert**).



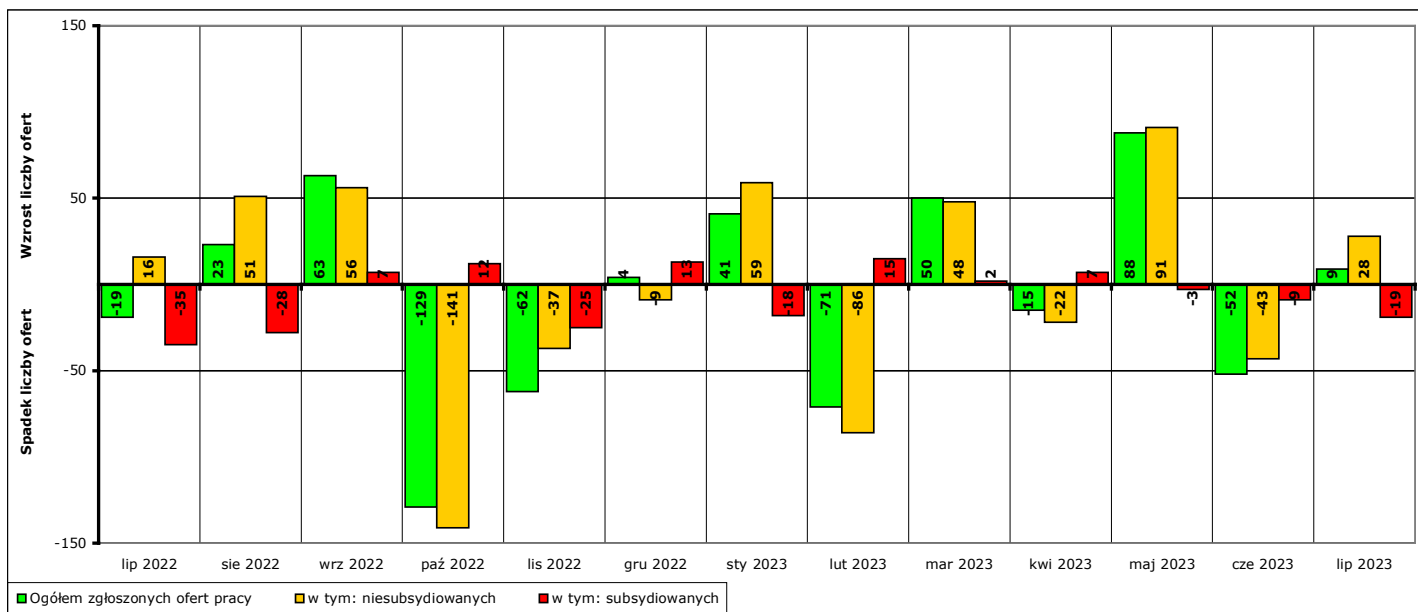
Wykres 6. Liczba ofert pracy zgłoszonych w PUP Kwidzyn w danym miesiącu w okresie lipiec 2022 r. - lipiec 2023 r.

W porównaniu do **czerwca 2023 r.** liczba zgłoszonych ofert pracy **wzrosła o 9 ofert** (z **160 do 169**, to jest o **5,6%**), w tym:

- **wzrosła o 28 ofert** pracy niesubsydiowanej (z **137 do 165**, to jest o **20,4%**),
- **spadła o 19 ofert** pracy subsydiowanej (z **23 do 4**, to jest o **82,6%**).

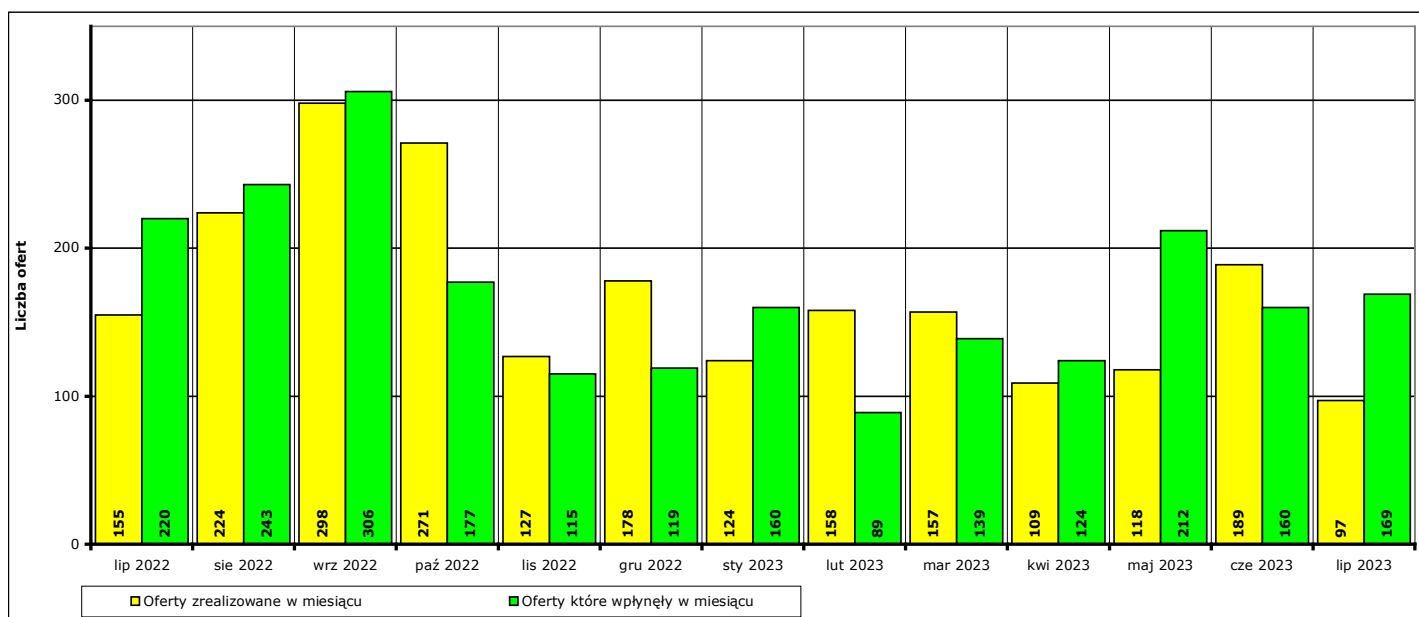
W porównaniu do **lipca 2022 r.** liczba zgłoszonych ofert pracy **spadła o 51 ofert** (z **220 do 169**, to jest o **23,2%**), w tym:

- **spadła o 5 ofert** pracy niesubsydiowanej (z **170 do 165**, to jest o **2,9%**),
- **spadła o 46 ofert** pracy subsydiowanej (z **50 do 4**, to jest o **92%**).



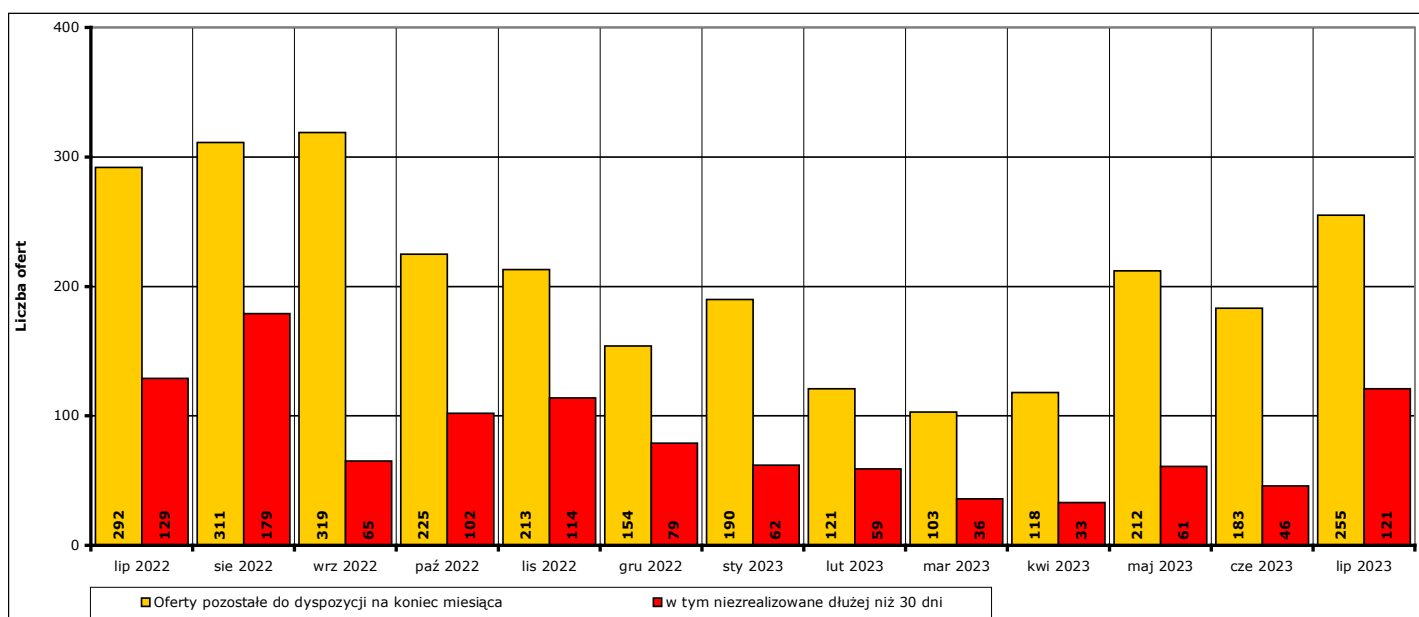
Wykres 7. Wzrost/spadek liczby zgłoszonych ofert pracy w okresie lipiec 2022 r. - lipiec 2023 r. w porównaniu do poprzedniego miesiąca.

W lipcu 2023 r. 97 ofert pracy zostało zrealizowanych, upłynął termin ich ważności lub zostało wycofanych przez pracodawców.



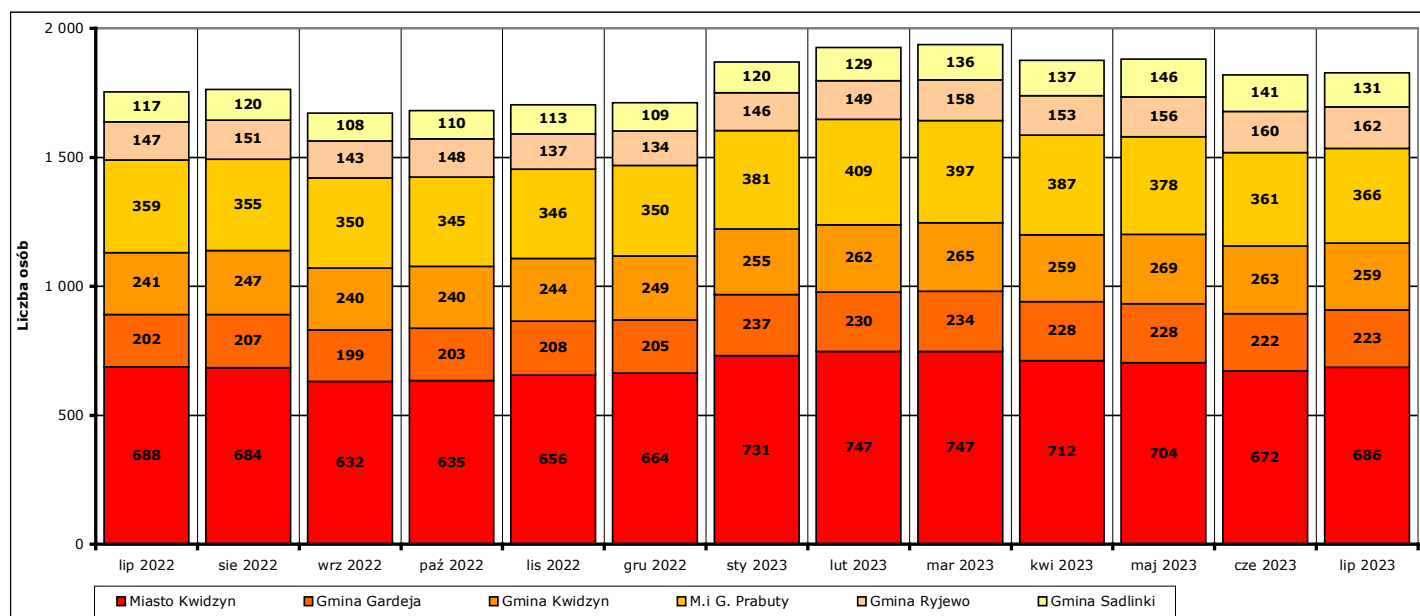
Wykres 8. Liczba ofert zrealizowanych w danym miesiącu oraz ofert, które wpłynęły w danym miesiącu, w okresie lipiec 2022 r. - lipiec 2023 r. w porównaniu do poprzedniego miesiąca.

Na koniec lipca 2023 r. pozostało do dyspozycji Powiatowego Urzędu Pracy w Kwidzynie 255 ofert pracy, w tym 121 ofert pracy nie zrealizowanych w terminie dłuższym niż 30 dni.



Wykres 9. Liczba ofert niezrealizowanych w danym miesiącu, w tym niezrealizowanych dłużej niż 30, w okresie lipiec 2022 r. - lipiec 2023 r. (według stanu na koniec danego miesiąca).

#### 4. Liczba zarejestrowanych osób bezrobotnych na koniec lipca 2023 r. w poszczególnych jednostkach podziału terytorialnego powiatu kwidzyńskiego.



Wykres 10. Liczba osób bezrobotnych w poszczególnych jednostkach podziału terytorialnego powiatu kwidzyńskiego w okresie lipiec 2022 r. - lipiec 2023 r. (stan na koniec danego miesiąca).

Według stanu na koniec **lipca 2023 r.** liczba osób bezrobotnych zarejestrowanych w Powiatowym Urzędzie Pracy w Kwidzynie w podziale na poszczególne jednostki podziału terytorialnego wyniosła:

(Uwaga: w części 4. Informacji pod pojęciem "ogół bezrobotnych" należy rozumieć liczbę zarejestrowanych osób bezrobotnych zamieszkałych na obszarze danej jednostki podziału terytorialnego.)

- miasto Kwidzyn

ogółem **686 osób**, w tym: **251 mężczyzn (36,6%)**, **435 kobiet (63,4%)**  
z prawem do zasiłku **85 osób**, w tym: **28 mężczyzn (32,9%)**, **57 kobiet (67,1%)**  
bez prawa do zasiłku **601 osób**, w tym: **223 mężczyzn (37,1%)**, **378 kobiet (62,9%)**

- gmina Gardeja

ogółem **223 osoby**, w tym: **68 mężczyzn (30,5%)**, **155 kobiet (69,5%)**  
z prawem do zasiłku **40 osób**, w tym: **17 mężczyzn (42,5%)**, **23 kobiety (57,5%)**  
bez prawa do zasiłku **183 osoby**, w tym: **51 mężczyzn (27,9%)**, **132 kobiety (72,1%)**

- gmina Kwidzyn

ogółem **259 osób**, w tym: **69 mężczyzn (26,6%)**, **190 kobiet (73,4%)**  
z prawem do zasiłku **34 osoby**, w tym: **4 mężczyzn (11,8%)**, **30 kobiet (88,2%)**  
bez prawa do zasiłku **225 osób**, w tym: **65 mężczyzn (28,9%)**, **160 kobiet (71,1%)**

- miasto i gmina Prabuty

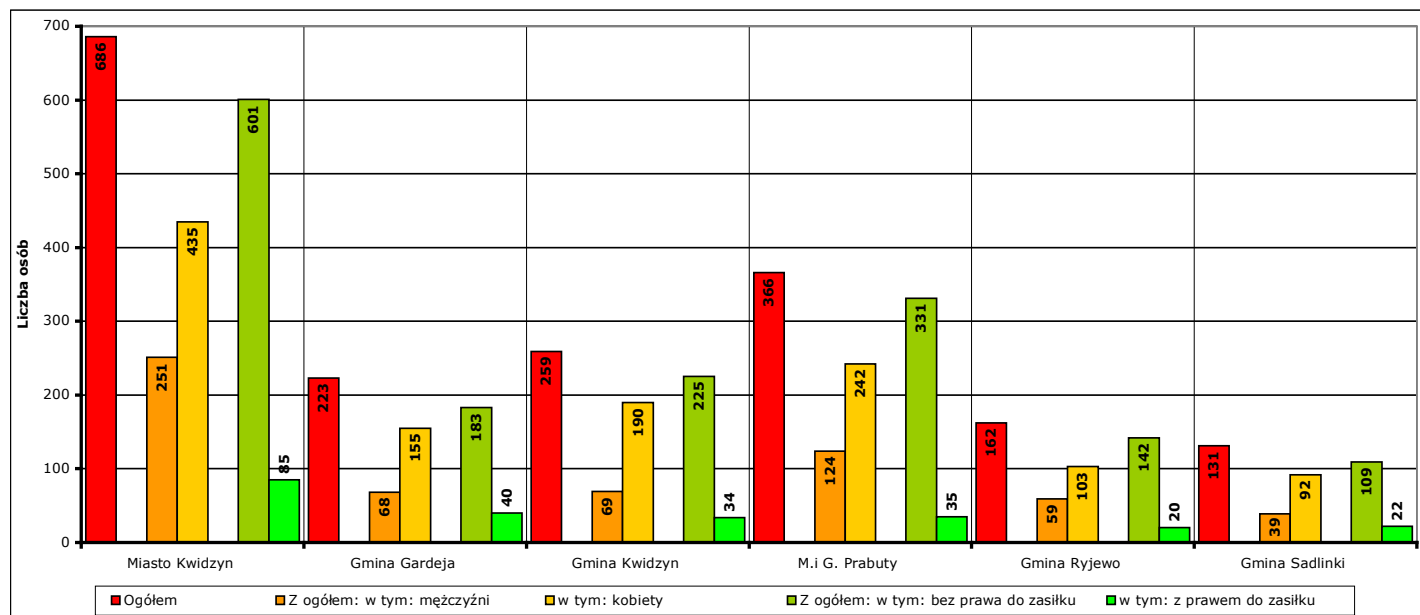
ogółem **366 osób**, w tym: **124 mężczyzn (33,9%)**, **242 kobiety (66,1%)**  
z prawem do zasiłku **35 osób**, w tym: **12 mężczyzn (34,3%)**, **23 kobiety (65,7%)**  
bez prawa do zasiłku **331 osób**, w tym: **112 mężczyzn (33,8%)**, **219 kobiet (66,2%)**

- gmina Ryjewo

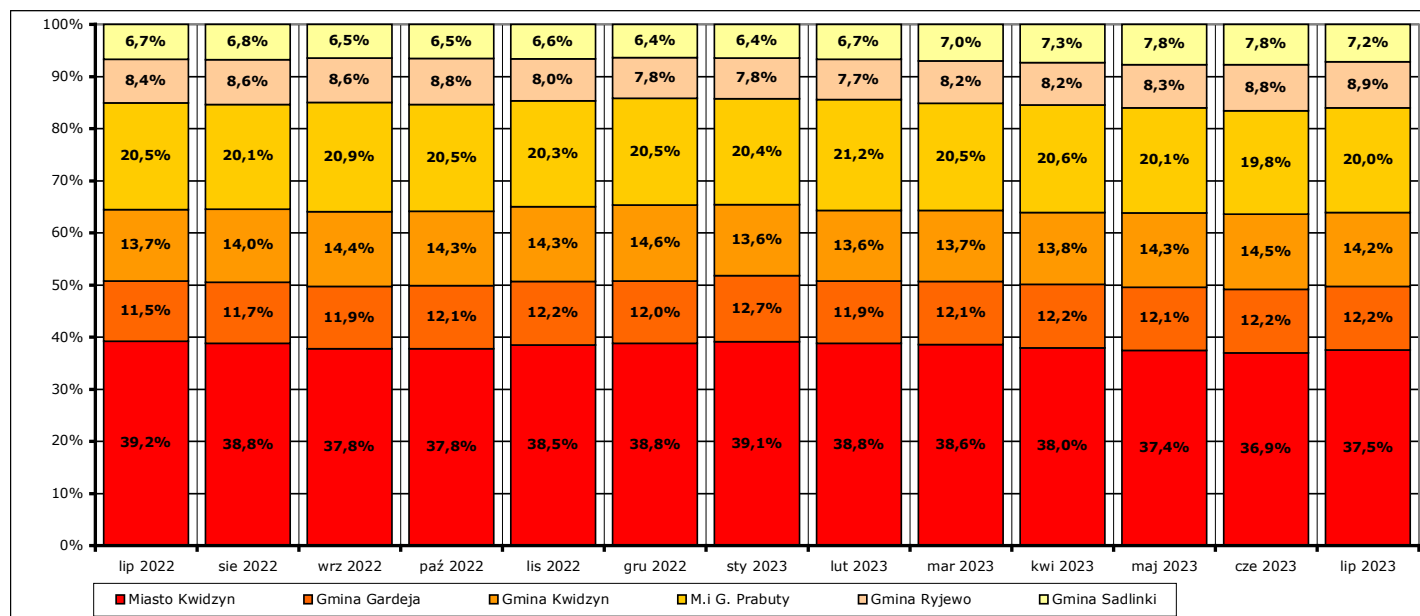
ogółem **162 osoby**, w tym: **59 mężczyzn (36,4%)**, **103 kobiety (63,6%)**  
z prawem do zasiłku **20 osób**, w tym: **5 mężczyzn (25%)**, **15 kobiet (75%)**  
bez prawa do zasiłku **142 osoby**, w tym: **54 mężczyzn (38%)**, **88 kobiet (62%)**

- gmina Sadlinki

ogółem **131 osób**, w tym: **39 mężczyzn (29,8%)**, **92 kobiety (70,2%)**  
 z prawem do zasiłku **22 osoby**, w tym: **11 mężczyzn (50%)**, **11 kobiet (50%)**  
 bez prawa do zasiłku **109 osób**, w tym: **28 mężczyzn (25,7%)**, **81 kobiet (74,3%)**



Wykres 11. Liczba i struktura zarejestrowanych osób bezrobotnych w poszczególnych jednostkach podziału terytorialnego powiatu na koniec lipca 2023 r.



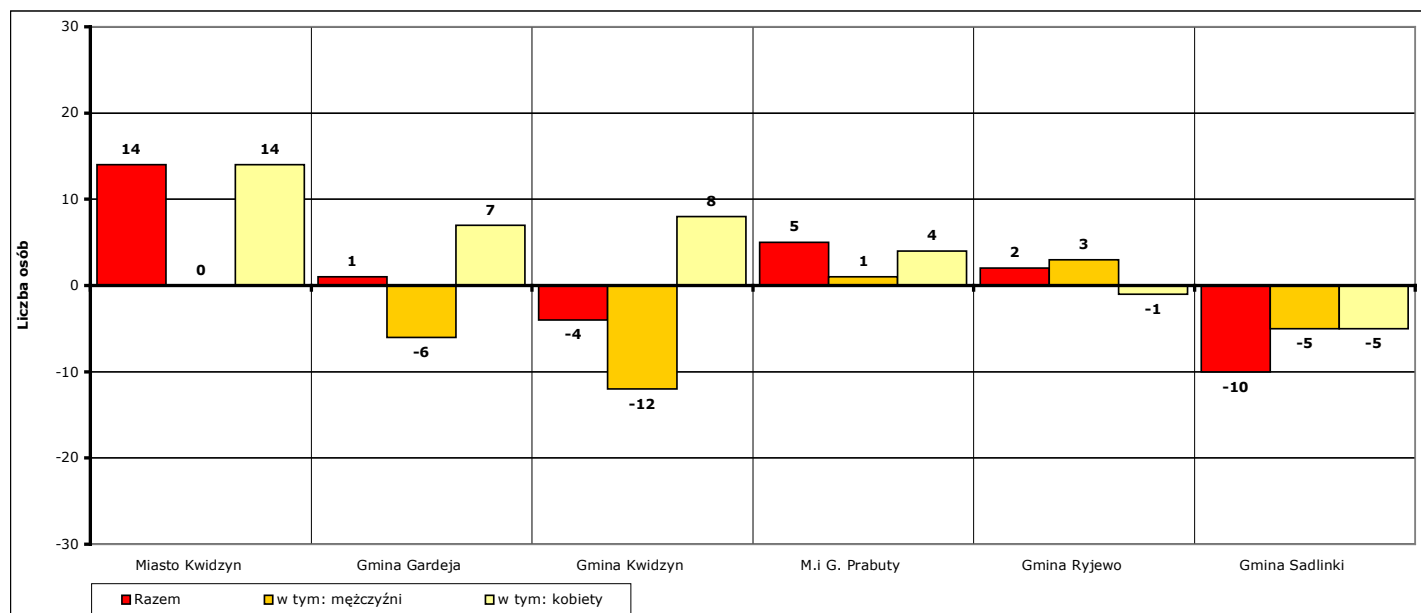
Wykres 12. Udział procentowy zarejestrowanych osób bezrobotnych w poszczególnych jednostkach podziału terytorialnego powiatu kwidzyńskiego w stosunku do ogółu zarejestrowanych w okresie lipiec 2022 r. - lipiec 2023 r. (stan na koniec danego miesiąca).

Odnotowane spadki lub wzrosty liczby zarejestrowanych bezrobotnych w poszczególnych jednostkach podziału terytorialnego powiatu kwidzyńskiego na koniec **lipca 2023 r.** w porównaniu do końca **czerwca 2023 r.:**

- miasto Kwidzyn

liczba bezrobotnych ogółem **wzrosła o 14 osób** (z **672** do **686**, o **2,1%**), w tym:  
 liczba bezrobotnych mężczyzn **wzrosła o 0 osób** (z **251** do **251**, o **0%**)  
 liczba bezrobotnych kobiet **wzrosła o 14 osób** (z **421** do **435**, o **3,3%**)

- gmina Gardeja
  - liczba bezrobotnych ogółem **wzrosła** o **1 osobę** (z **222** do **223**, o **0,5%**), w tym:
  - liczba bezrobotnych mężczyzn **spadła** o **6 osób** (z **74** do **68**, o **8,1%**)
  - liczba bezrobotnych kobiet **wzrosła** o **7 osób** (z **148** do **155**, o **4,7%**)
  
- gmina Kwidzyn
  - liczba bezrobotnych ogółem **spadła** o **4 osoby** (z **263** do **259**, o **1,5%**), w tym:
  - liczba bezrobotnych mężczyzn **spadła** o **12 osób** (z **81** do **69**, o **14,8%**)
  - liczba bezrobotnych kobiet **wzrosła** o **8 osób** (z **182** do **190**, o **4,4%**)
  
- miasto i gmina Prabuty
  - liczba bezrobotnych ogółem **wzrosła** o **5 osób** (z **361** do **366**, o **1,4%**), w tym:
  - liczba bezrobotnych mężczyzn **wzrosła** o **1 osobę** (z **123** do **124**, o **0,8%**)
  - liczba bezrobotnych kobiet **wzrosła** o **4 osoby** (z **238** do **242**, o **1,7%**)
  
- gmina Ryjewo
  - liczba bezrobotnych ogółem **wzrosła** o **2 osoby** (z **160** do **162**, o **1,3%**), w tym:
  - liczba bezrobotnych mężczyzn **wzrosła** o **3 osoby** (z **56** do **59**, o **5,4%**)
  - liczba bezrobotnych kobiet **spadła** o **1 osobę** (z **104** do **103**, o **1%**)
  
- gmina Sadlinki
  - liczba bezrobotnych ogółem **spadła** o **10 osób** (z **141** do **131**, o **7,1%**), w tym:
  - liczba bezrobotnych mężczyzn **spadła** o **5 osób** (z **44** do **39**, o **11,4%**)
  - liczba bezrobotnych kobiet **spadła** o **5 osób** (z **97** do **92**, o **5,2%**)



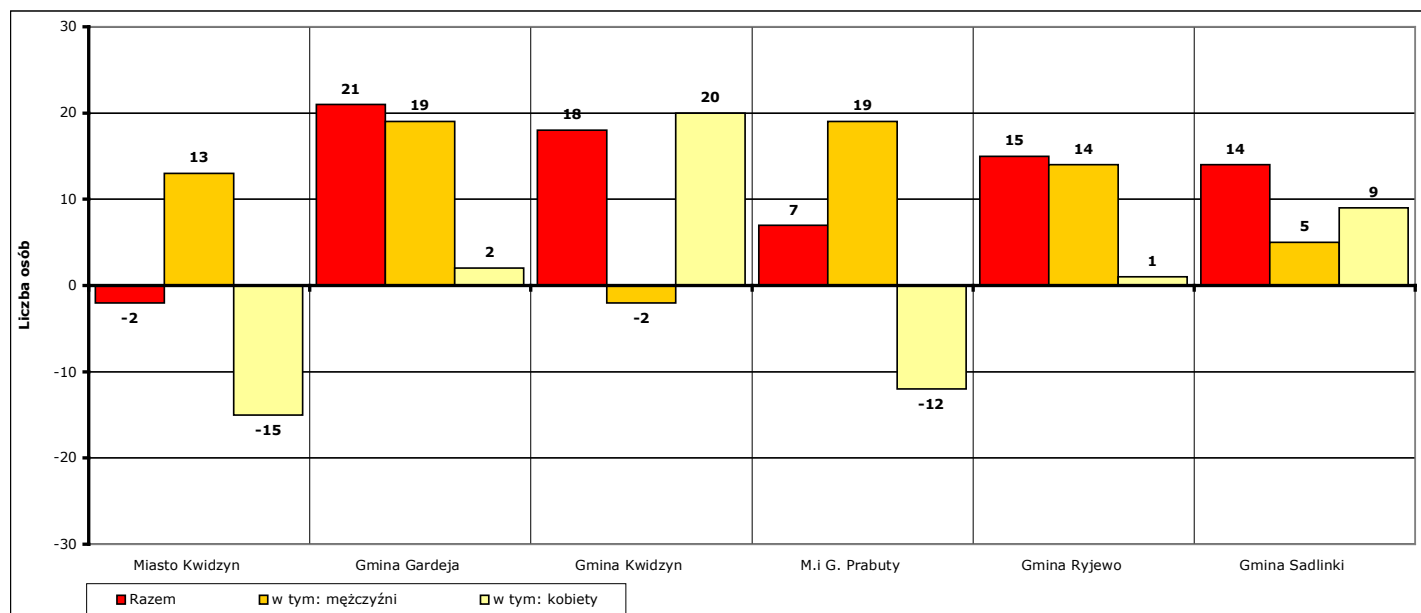
Wykres 13. Spadek/wzrost liczby bezrobotnych w poszczególnych jednostkach podziału terytorialnego powiatu kwidzyńskiego na koniec lipca 2023 r., w porównaniu do końca czerwca 2023 r.

Odnotowane spadki lub wzrosty liczby zarejestrowanych bezrobotnych w poszczególnych jednostkach podziału terytorialnego powiatu kwidzyńskiego na koniec **lipca 2023 r.** w porównaniu do końca **lipca 2022 r.:**

- miasto Kwidzyn
  - liczba bezrobotnych ogółem **spadła** o **2 osoby** (z **688** do **686**, o **0,3%**), w tym:
  - liczba bezrobotnych mężczyzn **wzrosła** o **13 osób** (z **238** do **251**, o **5,5%**)
  - liczba bezrobotnych kobiet **spadła** o **15 osób** (z **450** do **435**, o **3,3%**)



- gmina Gardeja
  - liczba bezrobotnych ogółem **wzrosła** o **21 osób** (z **202** do **223**, o **10,4%**), w tym:
  - liczba bezrobotnych mężczyzn **wzrosła** o **19 osób** (z **49** do **68**, o **38,8%**)
  - liczba bezrobotnych kobiet **wzrosła** o **2 osoby** (z **153** do **155**, o **1,3%**)
  
- gmina Kwidzyn
  - liczba bezrobotnych ogółem **wzrosła** o **18 osób** (z **241** do **259**, o **7,5%**), w tym:
  - liczba bezrobotnych mężczyzn **spadła** o **2 osoby** (z **71** do **69**, o **2,8%**)
  - liczba bezrobotnych kobiet **wzrosła** o **20 osób** (z **170** do **190**, o **11,8%**)
  
- miasto i gmina Prabuty
  - liczba bezrobotnych ogółem **wzrosła** o **7 osób** (z **359** do **366**, o **1,9%**), w tym:
  - liczba bezrobotnych mężczyzn **wzrosła** o **19 osób** (z **105** do **124**, o **18,1%**)
  - liczba bezrobotnych kobiet **spadła** o **12 osób** (z **254** do **242**, o **4,7%**)
  
- gmina Ryjewo
  - liczba bezrobotnych ogółem **wzrosła** o **15 osób** (z **147** do **162**, o **10,2%**), w tym:
  - liczba bezrobotnych mężczyzn **wzrosła** o **14 osób** (z **45** do **59**, o **31,1%**)
  - liczba bezrobotnych kobiet **wzrosła** o **1 osobę** (z **102** do **103**, o **1%**)
  
- gmina Sadlinki
  - liczba bezrobotnych ogółem **wzrosła** o **14 osób** (z **117** do **131**, o **12%**), w tym:
  - liczba bezrobotnych mężczyzn **wzrosła** o **5 osób** (z **34** do **39**, o **14,7%**)
  - liczba bezrobotnych kobiet **wzrosła** o **9 osób** (z **83** do **92**, o **10,8%**)

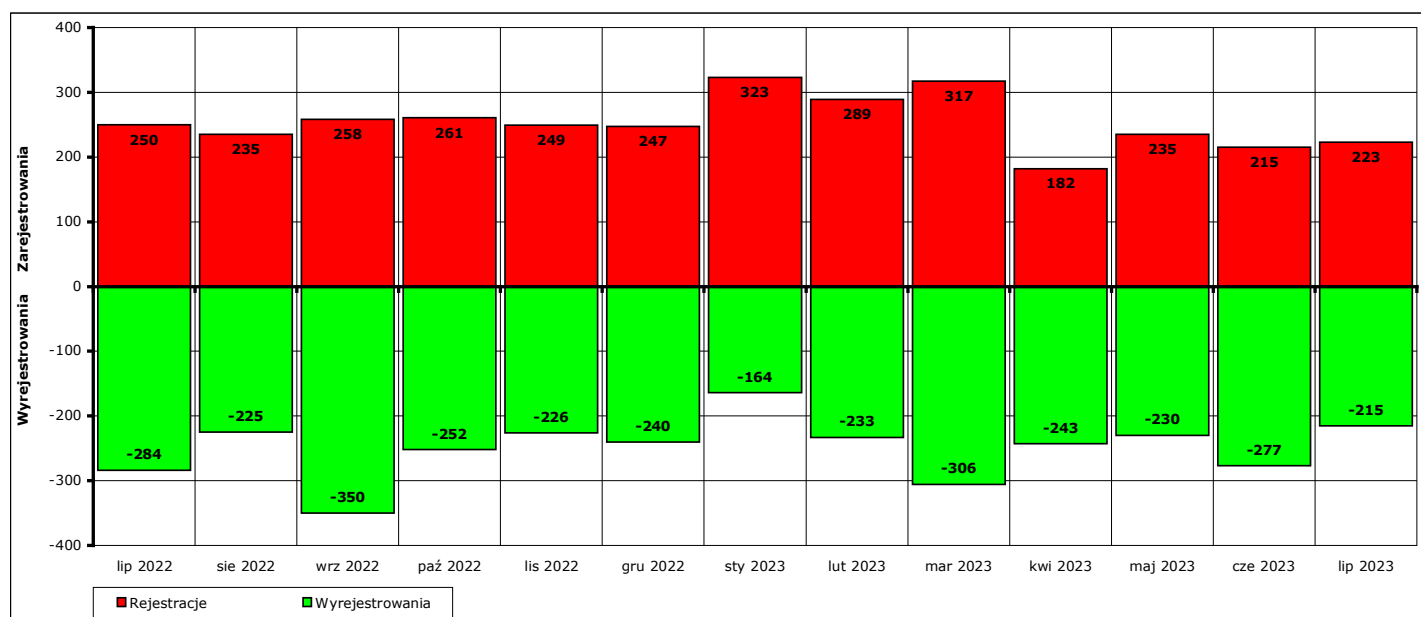


Wykres 14. Spadek/wzrost liczby bezrobotnych w poszczególnych jednostkach podziału terytorialnego powiatu na koniec lipca 2023 r., w porównaniu do końca lipca 2022 r.

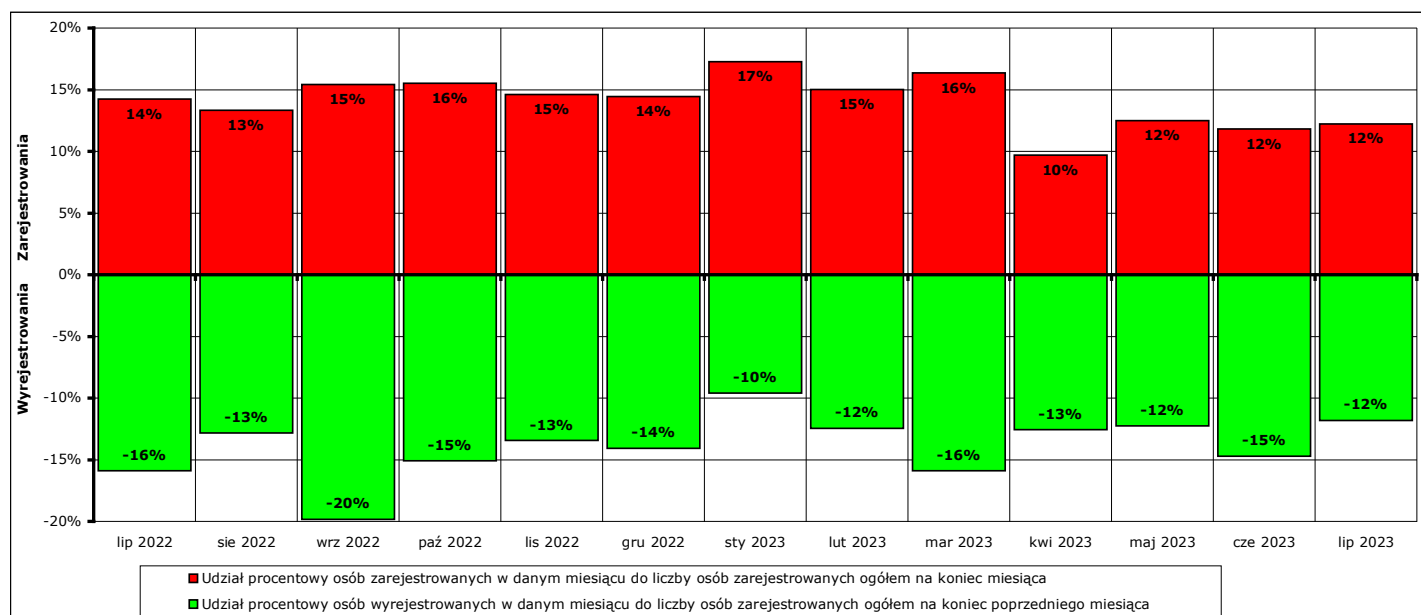
## 5. Osoby, które w lipcu 2023 r. w wyniku rejestracji nabyły status osoby bezrobotnej.

W lipcu 2023 r. zarejestrowano jako bezrobotne **223 osoby** (od początku 2023 r. - **1784**), w tym:

- a) **198 osób** poprzednio pracujących (od początku 2023 r. - **1657**)
  - z tego **15 osób** zwolnionych z przyczyn dotyczących zakładu pracy (od początku 2023 r. - **121**)
  - 25 osób** dotychczas niepracujących (od początku 2023 r. - **127**)
- b) **91 mężczyzn** (od początku 2023 r. - **874**)
  - 132 kobiety** (od początku 2023 r. - **910**)
- c) **63 osoby** z prawem do zasiłku (od początku 2023 r. - **500**)
  - 160 osób** bez prawa do zasiłku (od początku 2023 r. - **1284**)
- d) **110 osób** z obszarów wiejskich (od początku 2023 r. - **881**)
  - 113 osób** z obszarów miejskich (od początku 2023 r. - **903**)



Wykres 15. Bilans rejestracji osób bezrobotnych i wyłączeń z ewidencji osób bezrobotnych w okresie lipiec 2022 r. - lipiec 2023 r.



Wykres 16. Bilans rejestracji osób bezrobotnych i wyłączeń z ewidencji osób bezrobotnych w okresie lipiec 2022 r. - lipiec 2023 r.

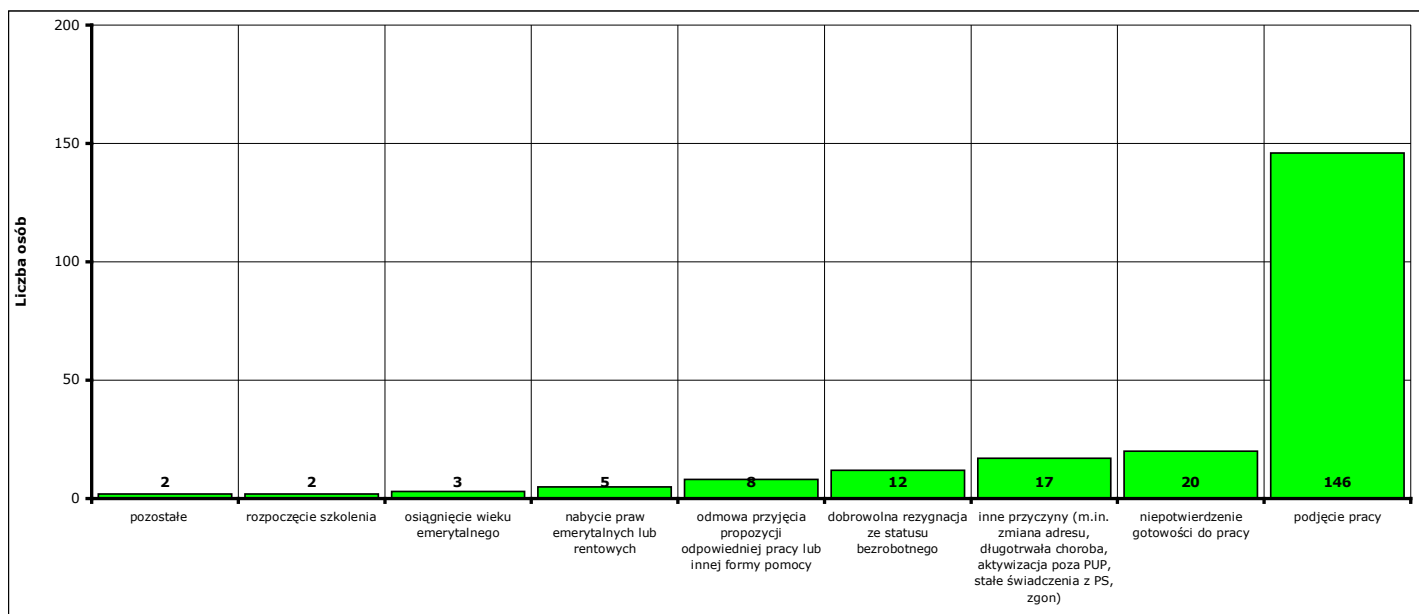
## 6. Osoby pozbawione statusu osoby bezrobotnej w lipcu 2023 r.

W lipcu 2023 r. w Powiatowym Urzędzie Pracy w Kwidzynie pozbawiono statusu osoby bezrobotnej i wyłączono z ewidencji **215 bezrobotnych** (od początku 2023 r. - **1668**).

Przyczyny pozbawienia statusu osoby bezrobotnej:

- podjęcia pracy - **146 osób** (od początku 2023 r. - **972**)  
z tego: pracy niesubsydiowanej - **122 osoby** (od początku 2023 r. - **769**)  
pracy subsydiowanej - **24 osoby** (od początku 2023 r. - **203**)
- rozpoczęcia szkolenia - **2 osoby** (od początku 2023 r. - **71**)
- rozpoczęcia stażu - **2 osoby** (od początku 2023 r. - **141**)
- rozpoczęcia przygotowania zawodowego dorosłych - **0 osób** (od początku 2023 r. - **0**)
- rozpoczęcia pracy społecznie użytecznej - **0 osób** (od początku 2023 r. - **18**)
- skierowania do agencji zatrudnienia w ramach zlecenia działań aktywizacyjnych - **0 osób** (od początku 2023 r. - **0**)
- odmowy bez uzasadnionej przyczyny przyjęcia propozycji odpowiedniej pracy lub innej formy pomocy - **8 osób** (od początku 2023 r. - **58**)
- niepotwierdzenia gotowości do pracy - **20 osób** (od początku 2023 r. - **193**)
- dobrowolnej rezygnacji ze statusu bezrobotnego - **12 osób** (od początku 2023 r. - **70**)
- podjęcia nauki - **0 osób** (od początku 2023 r. - **0**)
- osiągnięcia wieku emerytalnego - **3 osoby** (od początku 2023 r. - **38**)
- nabycia praw emerytalnych lub rentowych - **5 osób** (od początku 2023 r. - **15**)
- nabycia praw do świadczenia przedemerytalnego - **0 osób** (od początku 2023 r. - **4**)
- z innych przyczyn - **17 osób** (od początku 2023 r. - **88**)

Inne przyczyny pozbawienia statusu osoby bezrobotnej to przyczyny nie wymienione enumeratywnie w sprawozdaniu MPIPS-01 Dział 1.2. Są to między innymi: zmiana miejsca zamieszkania, długotrwała niezdolność do pracy, pozbawienie wolności, pobieranie niektórych rodzajów świadczeń społecznych i socjalnych, zgon oraz inne przypadki określone w ustawie z dnia 20 kwietnia 2004 r. o promocji zatrudnienia i instytucjach rynku pracy.



Wykres 17. Struktura i liczba wyłączeń z ewidencji bezrobotnych w lipcu 2023 r.

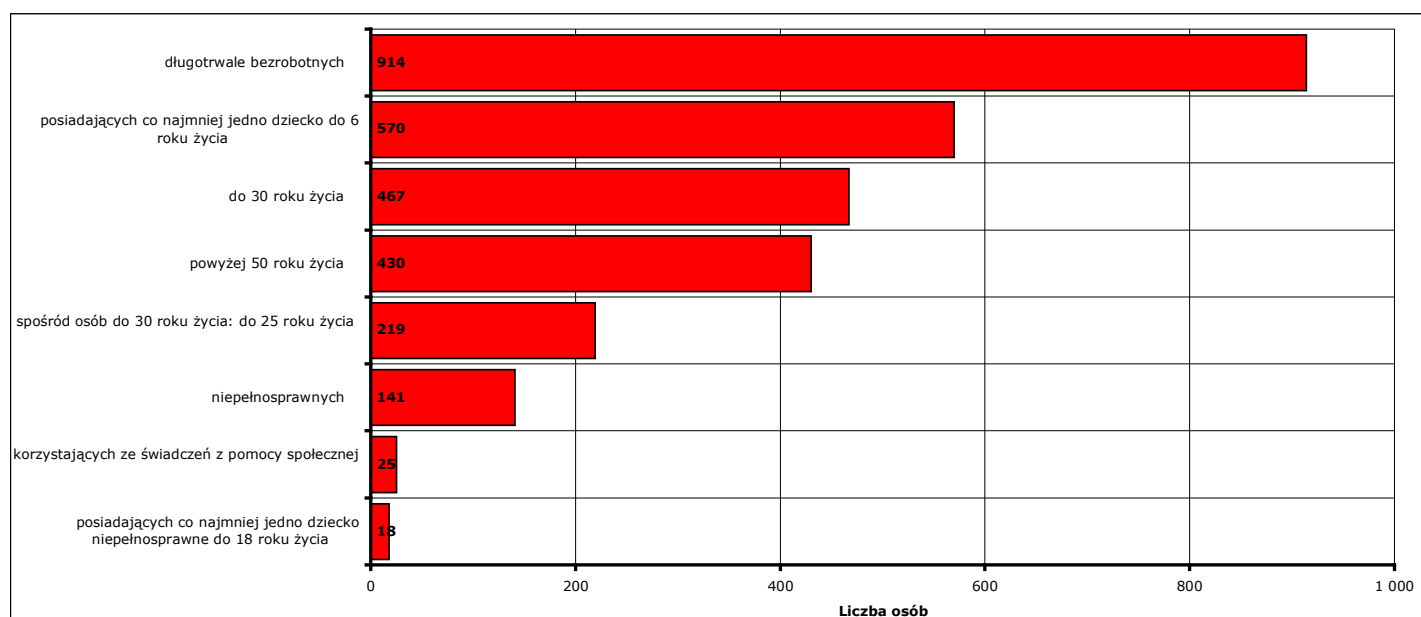
## 7. Osoby bezrobotne pozostające na koniec lipca 2023 r. w szczególnej sytuacji na rynku pracy.

Według stanu na koniec **lipca 2023 r.** status osoby pozostającej w szczególnej sytuacji na rynku pracy posiadało **1520 osób (83,2%** z ogółu zarejestrowanych osób bezrobotnych), z tego:

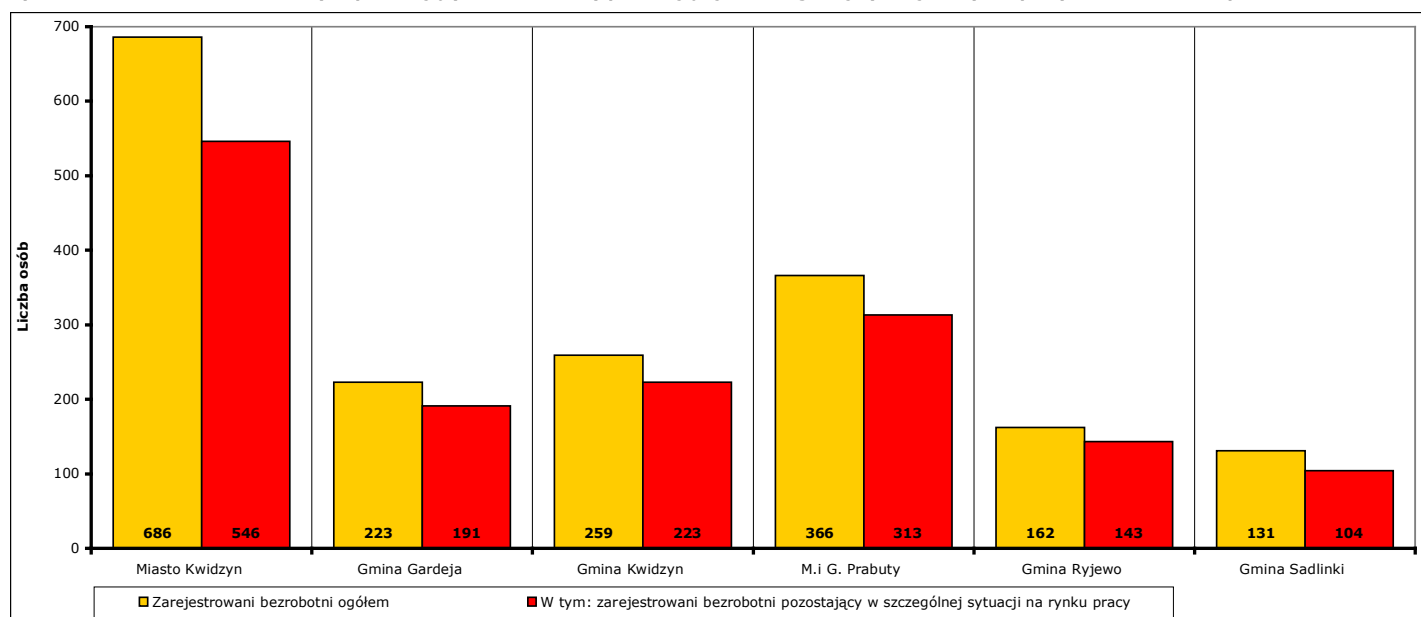
W nawiasie podano odpowiednio: udział procentowy w ogólnej liczbie bezrobotnych pozostających w szczególnej sytuacji na rynku pracy oraz udział procentowy w ogólnej liczbie zarejestrowanych osób bezrobotnych.

- **467 osób** do 30 roku życia (**30,7%; 25,6%**)  
w tym **219 osób** do 25 roku życia (**14,4%; 12%**)
- **914 osób** długotrwale bezrobotnych (**60,1%; 50%**)
- **430 osób** powyżej 50 roku życia (**28,3%; 23,5%**)
- **25 osób** korzystających ze świadczeń z pomocy społecznej (**1,6%; 1,4%**)
- **570 osób** posiadających co najmniej jedno dziecko do 6 roku życia (**37,5%; 31,2%**)
- **18 osób** posiadających co najmniej jedno dziecko niepełnosprawne do 18 roku życia (**1,2%; 1%**)
- **141 osób** niepełnosprawnych (**9,3%; 7,7%**)

Uwaga: liczba osób i ich udział procentowy nie sumują się do stanu na koniec miesiąca i do 100%, ponieważ część zarejestrowanych osób bezrobotnych posiada więcej niż jedną cechę kwalifikującą je do kategorii osób bezrobotnych posiadających status osoby pozostającej w szczególnej sytuacji na rynku pracy!



Wykres 18. Liczba osób bezrobotnych posiadających status osoby pozostającej w szczególnej sytuacji na rynku pracy, stan na koniec lipca 2023 r.



Wykres 19. Liczba osób bezrobotnych posiadających status osoby pozostającej w szczególnej sytuacji na rynku pracy w podziale na jednostki terytorialne powiatu kwidzyńskiego, stan na koniec lipca 2023 r.

## 8. Zatrudnienie cudzoziemców.

Na podstawie zmian w przepisach ustawy o promocji zatrudnienia i instytucjach rynku pracy, obowiązujących od stycznia 2018 roku, powiatowe urzędy pracy rejestrują i rozpatrują wnioski składane do starosty o wydanie zezwolenia na pracę sezonową oraz oświadczenia o powierzeniu wykonywania pracy cudzoziemcovi.

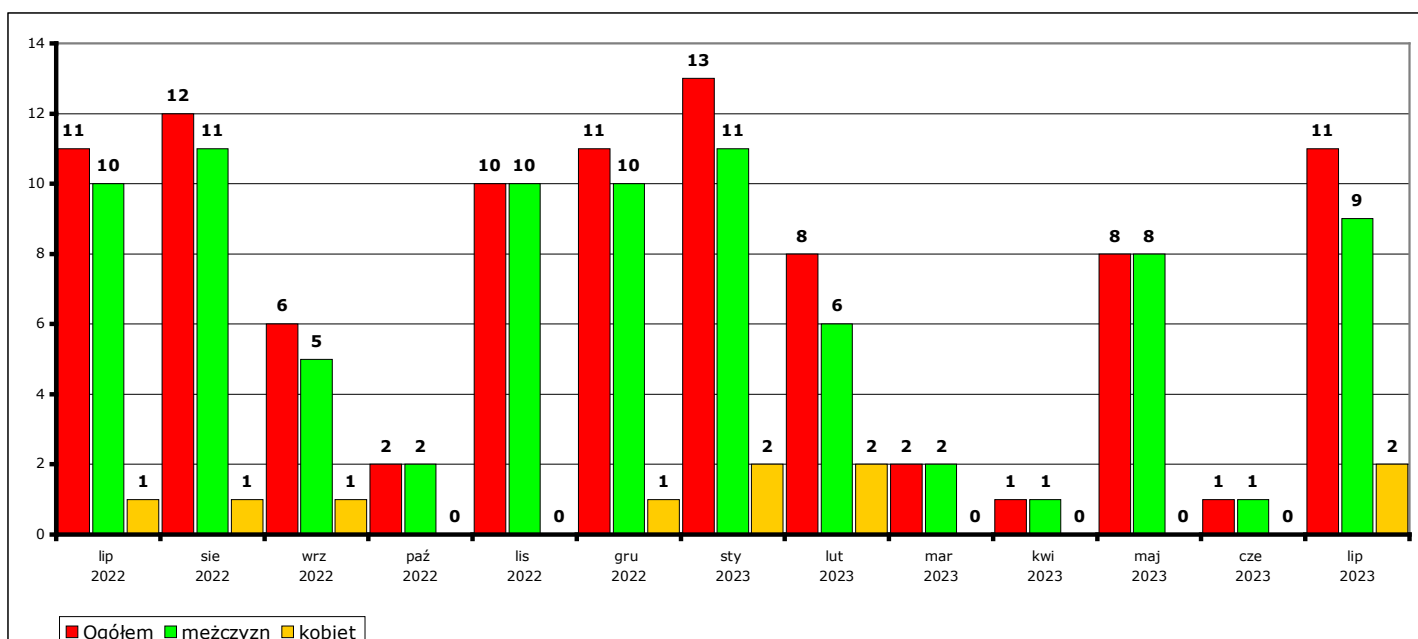
W 2023 r. nie wpłynął żaden wniosek o wydanie zezwolenia na pracę sezonową.

Informacje dotyczące oświadczeń o powierzeniu wykonywania pracy cudzoziemcovi znajdują się w poniższych tabelach i wykresach.

### a) liczba złożonych oświadczeń

		lip 2022	sie 2022	wrz 2022	paź 2022	lis 2022	gru 2022	sty 2023	lut 2023	mar 2023	kwi 2023	maj 2023	cze 2023	lip 2023	OGÓŁEM w 2023 r.	OGÓŁEM 12 mies.
<b>OGÓŁEM</b>	<b>Ogółem</b>	11	12	6	2	10	11	13	8	2	1	8	1	11	44	85
	mężczyzn	10	11	5	2	10	10	11	6	2	1	8	1	9	38	76
	kobiet	1	1	1	0	0	1	2	2	0	0	0	0	2	6	9
<b>Ukraina</b>	<b>Ogółem</b>	2	3	0	2	6	4	10	3	0	1	5	1	8	28	43
	mężczyzn	2	2	0	2	6	4	9	3	0	1	5	1	6	25	39
	kobiet	0	1	0	0	0	0	1	0	0	0	0	0	2	3	4
<b>Rosja</b>	<b>Ogółem</b>	0	0	0	0	0	0	0	0	0	0	0	0	0	0	0
	mężczyzn	0	0	0	0	0	0	0	0	0	0	0	0	0	0	0
	kobiet	0	0	0	0	0	0	0	0	0	0	0	0	0	0	0
<b>Mołdawia</b>	<b>Ogółem</b>	0	0	1	0	0	0	0	0	0	0	0	0	0	0	1
	mężczyzn	0	0	1	0	0	0	0	0	0	0	0	0	0	0	1
	kobiet	0	0	0	0	0	0	0	0	0	0	0	0	0	0	0
<b>Gruzja</b>	<b>Ogółem</b>	0	0	0	0	0	0	1	1	0	0	0	0	0	2	2
	mężczyzn	0	0	0	0	0	0	1	1	0	0	0	0	0	2	2
	kobiet	0	0	0	0	0	0	0	0	0	0	0	0	0	0	0
<b>Białoruś</b>	<b>Ogółem</b>	9	6	1	0	0	5	2	4	2	0	3	0	3	14	26
	mężczyzn	8	6	0	0	0	4	1	2	2	0	3	0	3	11	21
	kobiet	1	0	1	0	0	1	1	2	0	0	0	0	0	3	5
<b>Armenia</b>	<b>Ogółem</b>	0	3	4	0	4	2	0	0	0	0	0	0	0	0	13
	mężczyzn	0	3	4	0	4	2	0	0	0	0	0	0	0	0	13
	kobiet	0	0	0	0	0	0	0	0	0	0	0	0	0	0	0

Liczba złożonych oświadczeń o powierzeniu wykonywania pracy cudzoziemcovi w poszczególnych miesiącach w okresie lipiec 2022 r. - lipiec 2023 r. (w podziale na obywatelstwo i płeć).

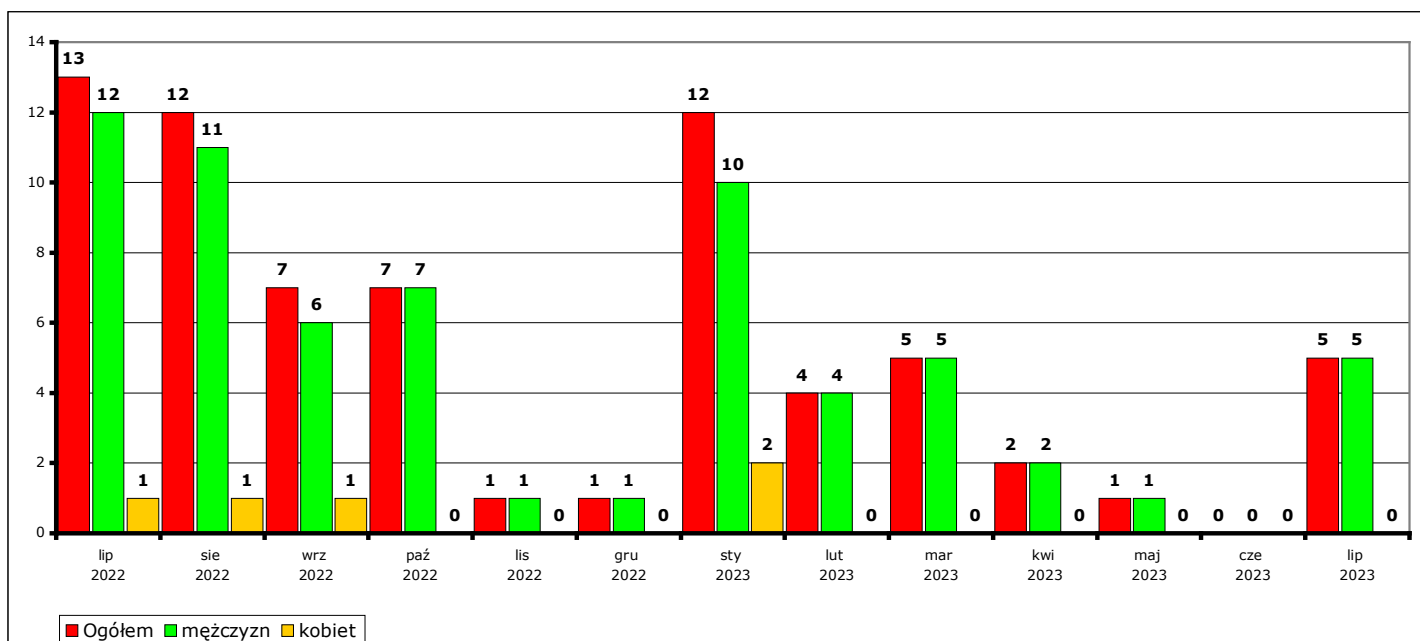


Wykres 20. Liczba złożonych oświadczeń o powierzeniu wykonywania pracy cudzoziemcovi w poszczególnych miesiącach w okresie lipiec 2022 r. - lipiec 2023 r.

## b) osoby rozpoczynające pracę w miesiącu

		lip 2022	sie 2022	wrz 2022	paź 2022	lis 2022	gru 2022	sty 2023	lut 2023	mar 2023	kwi 2023	maj 2023	cze 2023	lip 2023	OGÓŁEM w 2023 r.	OGÓŁEM 12 mies.
<b>OGÓŁEM</b>	<b>Ogółem</b>	13	12	7	7	1	1	12	4	5	2	1	0	5	29	57
w tym	mężczyzn	12	11	6	7	1	1	10	4	5	2	1	0	5	27	53
	kobiet	1	1	1	0	0	0	2	0	0	0	0	0	0	2	4
<b>Ukraina</b>	<b>Ogółem</b>	3	3	2	1	0	1	8	4	0	2	0	0	3	17	24
w tym	mężczyzn	3	3	2	1	0	1	6	4	0	2	0	0	3	15	22
	kobiet	0	0	0	0	0	0	2	0	0	0	0	0	0	2	2
<b>Rosja</b>	<b>Ogółem</b>	2	0	0	0	0	0	0	0	0	0	0	0	0	0	0
w tym	mężczyzn	1	0	0	0	0	0	0	0	0	0	0	0	0	0	0
	kobiet	1	0	0	0	0	0	0	0	0	0	0	0	0	0	0
<b>Mołdawia</b>	<b>Ogółem</b>	0	0	1	0	0	0	0	0	0	0	0	0	0	0	1
w tym	mężczyzn	0	0	1	0	0	0	0	0	0	0	0	0	0	0	1
	kobiet	0	0	0	0	0	0	0	0	0	0	0	0	0	0	0
<b>Gruzja</b>	<b>Ogółem</b>	2	0	0	0	0	0	0	0	2	0	0	0	0	2	2
w tym	mężczyzn	2	0	0	0	0	0	0	0	2	0	0	0	0	2	2
	kobiet	0	0	0	0	0	0	0	0	0	0	0	0	0	0	0
<b>Białoruś</b>	<b>Ogółem</b>	5	8	4	2	0	0	3	0	2	0	1	0	2	8	22
w tym	mężczyzn	5	7	3	2	0	0	3	0	2	0	1	0	2	8	20
	kobiet	0	1	1	0	0	0	0	0	0	0	0	0	0	0	2
<b>Armenia</b>	<b>Ogółem</b>	1	1	0	4	1	0	1	0	1	0	0	0	0	2	8
w tym	mężczyzn	1	1	0	4	1	0	1	0	1	0	0	0	0	2	8
	kobiet	0	0	0	0	0	0	0	0	0	0	0	0	0	0	0

Liczba osób rozpoczynających pracę na podstawie oświadczeń o powierzeniu wykonywania pracy cudzoziemcowi w poszczególnych miesiącach w okresie lipiec 2022 r. - lipiec 2023 r. (w podziale na obywatelstwo i płeć).

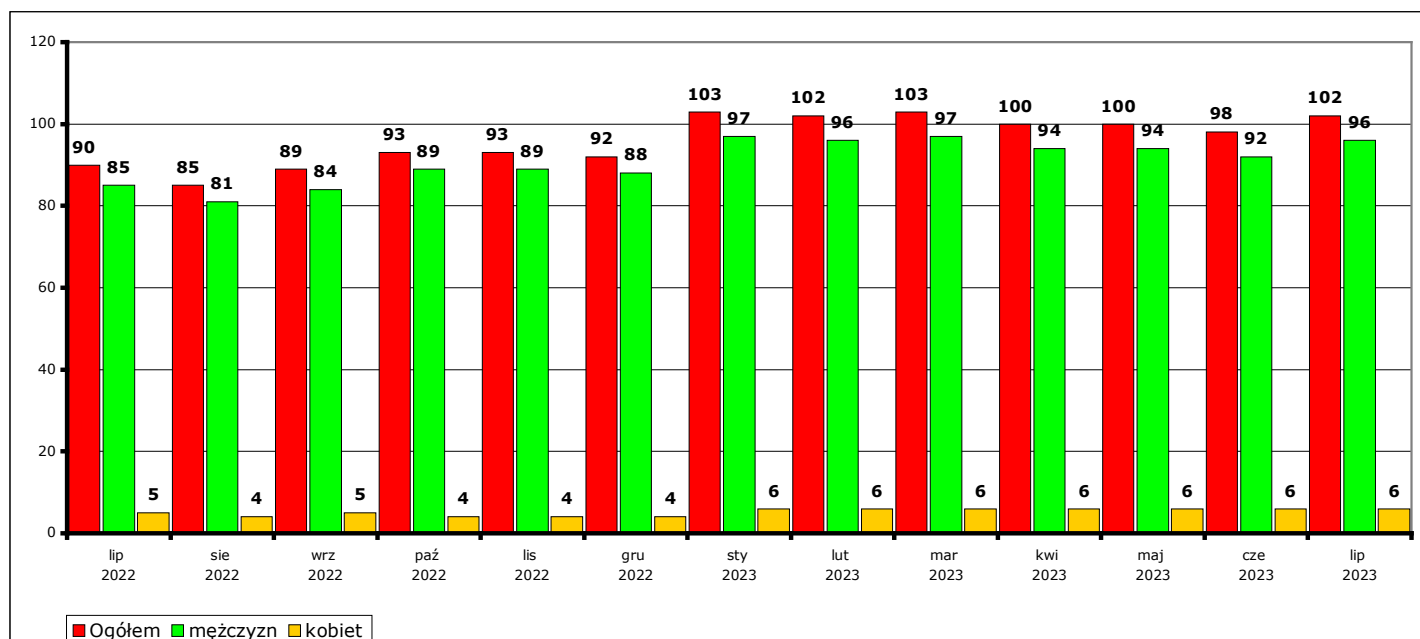


Wykres 21. Liczba osób rozpoczynających pracę na podstawie oświadczeń o powierzeniu wykonywania pracy cudzoziemcowi w poszczególnych miesiącach w okresie lipiec 2022 r. - lipiec 2023 r.

### c) osoby pracujące w miesiącu

		lip 2022	sie 2022	wrz 2022	paź 2022	lis 2022	gru 2022	sty 2023	lut 2023	mar 2023	kwi 2023	maj 2023	cze 2023	lip 2023	OGÓŁEM w 2022 r.	OGÓŁEM 12 mies.
OGÓŁEM	Ogółem	90	85	89	93	93	92	103	102	103	100	100	98	102	x	x
	mężczyzn	85	81	84	89	89	88	97	96	97	94	94	92	96	x	x
	kobiet	5	4	5	4	4	4	6	6	6	6	6	6	6	x	x
Ukraina	Ogółem	50	41	40	41	41	40	47	49	49	50	50	49	52	x	x
	mężczyzn	49	41	40	41	41	40	45	47	47	48	48	47	50	x	x
	kobiet	1	0	0	0	0	0	2	2	2	2	2	2	2	x	x
Rosja	Ogółem	5	4	4	3	3	3	3	3	3	3	3	3	3	x	x
	mężczyzn	2	2	2	2	2	2	2	2	2	2	2	2	2	x	x
	kobiet	3	2	2	1	1	1	1	1	1	1	1	1	1	x	x
Mołdawia	Ogółem	0	0	1	1	1	1	1	1	1	1	1	1	1	x	x
	mężczyzn	0	0	1	1	1	1	1	1	1	1	1	1	1	x	x
	kobiet	0	0	0	0	0	0	0	0	0	0	0	0	0	x	x
Gruzja	Ogółem	10	10	10	10	10	10	10	10	10	10	9	8	7	x	x
	mężczyzn	9	9	9	9	9	9	9	9	9	9	8	7	6	x	x
	kobiet	1	1	1	1	1	1	1	1	1	1	1	1	1	x	x
Białoruś	Ogółem	21	25	29	29	28	28	31	28	28	24	25	25	27	x	x
	mężczyzn	21	24	27	27	26	26	29	26	26	22	23	23	25	x	x
	kobiet	0	1	2	2	2	2	2	2	2	2	2	2	2	x	x
Armenia	Ogółem	4	5	5	9	10	10	11	11	12	12	12	12	12	x	x
	mężczyzn	4	5	5	9	10	10	11	11	12	12	12	12	12	x	x
	kobiet	0	0	0	0	0	0	0	0	0	0	0	0	0	x	x

Liczba osób pracujących na podstawie oświadczeń o powierzeniu wykonywania pracy cudzoziemcowi w poszczególnych miesiącach w okresie lipiec 2022 r. - lipiec 2023 r. (w podziale na obywatelstwo i płeć).



Wykres 22. Liczba osób pracujących na podstawie oświadczeń o powierzeniu wykonywania pracy cudzoziemcowi w poszczególnych miesiącach w okresie lipiec 2022 r. - lipiec 2023 r.

#### UWAGA:

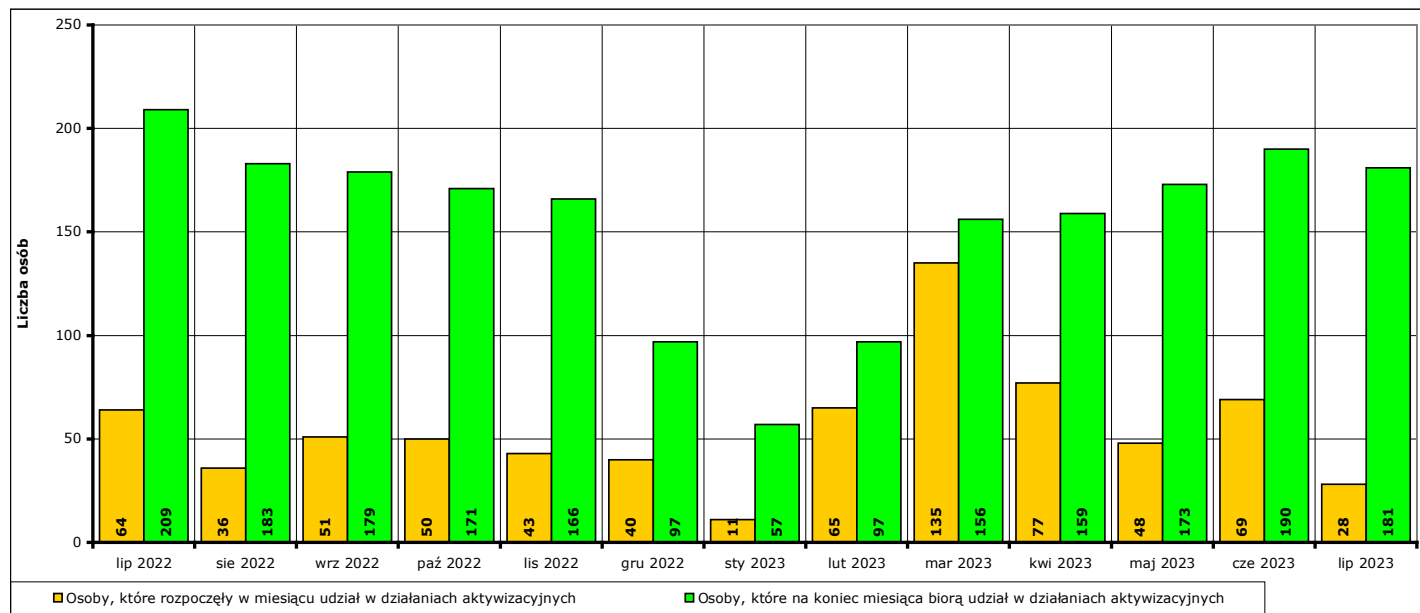
Powyższe tabele i wykresy **nie zawierają** informacji o liczbie cudzoziemców pracujących na podstawie zezwoleń wydawanych przez wojewodę, zatrudnionych przez agencje zatrudnienia nie działające na obszarze powiatu kwidzyńskiego oraz zatrudnionych na obszarze powiatu kwidzyńskiego na podstawie wniosków złożonych w innych powiatowych urzędach pracy. Z powodu braku umocowania prawnego i odpowiednich narzędzi dane o faktycznej liczbie cudzoziemców zatrudnionych w danym powiecie **nie są** zbierane przez żadną instytucję.

Informacje za poszczególne miesiące mogą się różnić od informacji publikowanych w ubiegłych miesiącach, ponieważ część wnioskodawców zatrudniających cudzoziemców na podstawie oświadczenia o powierzeniu wykonywania pracy z opóźnieniem informuje o datach faktycznego rozpoczęcia i zakończenia zatrudnienia.

## 9. Aktywne formy przeciwdziałania bezrobociu w lipcu 2023 r. Informacja skrócona.

W lipcu 2023 r. udział w działaniach aktywizacyjnych na rynku pracy, finansowanych z Funduszu Pracy, rozpoczęło **28 osób** (od początku 2023 r. - **433**).

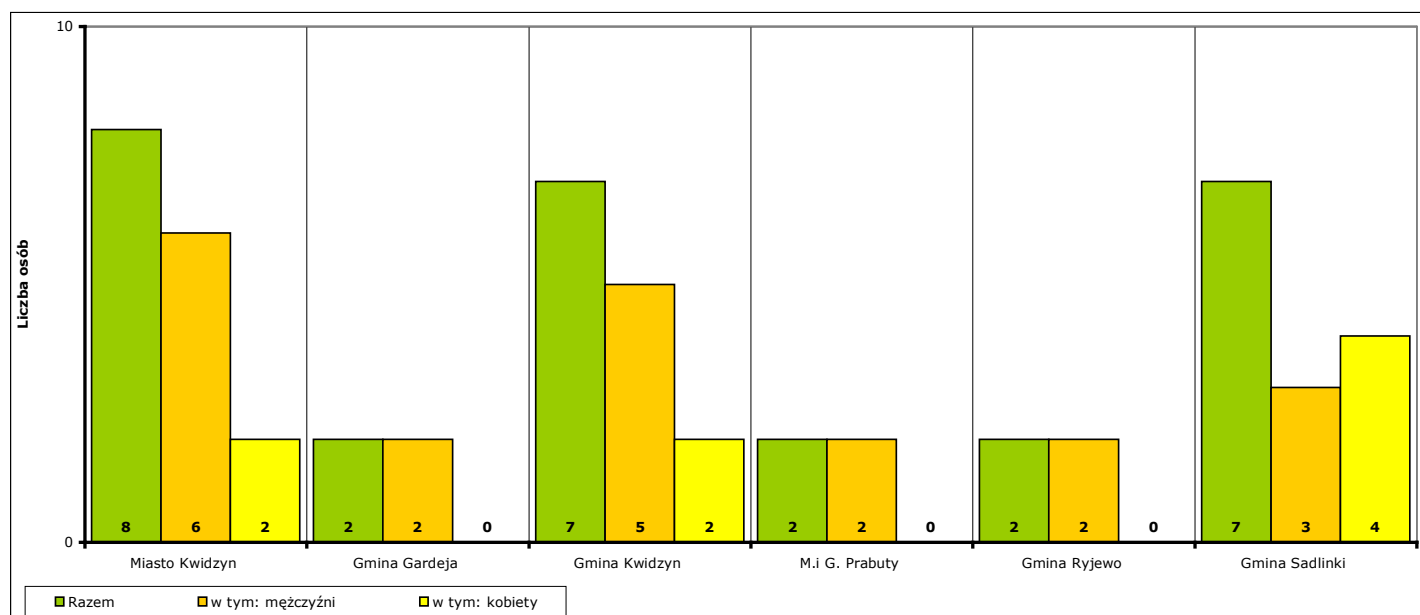
Według stanu na koniec lipca 2023 r. w działaniach aktywizacyjnych na rynku pracy finansowanych z Funduszu Pracy uczestniczy łącznie **181 osób**, w tym **54 mężczyzn** i **127 kobiet**.



Wykres 23. Osoby bezrobotne objęte udziałem w działaniach aktywizacyjnych finansowanych z Funduszu Pracy w okresie lipiec 2022 r. - lipiec 2023 r.

Osoby, które rozpoczęły uczestnictwo w działaniach aktywizacyjnych w lipcu 2023 r. w podziale na jednostki terytorialne powiatu kwidzyńskiego:

- |                          |                         |                            |                  |
|--------------------------|-------------------------|----------------------------|------------------|
| - Miasto Kwidzyn         | ogółem <b>8 osób</b> ,  | w tym: <b>6 mężczyzn</b> , | <b>2 kobiety</b> |
| - Gmina Gardeja          | ogółem <b>2 osoby</b> , | w tym: <b>2 mężczyzn</b> , | <b>0 kobiet</b>  |
| - Gmina Kwidzyn          | ogółem <b>7 osób</b> ,  | w tym: <b>5 mężczyzn</b> , | <b>2 kobiety</b> |
| - Miasto i gmina Prabuty | ogółem <b>2 osoby</b> , | w tym: <b>2 mężczyzn</b> , | <b>0 kobiet</b>  |
| - Gmina Ryjewo           | ogółem <b>2 osoby</b> , | w tym: <b>2 mężczyzn</b> , | <b>0 kobiet</b>  |
| - Gmina Sadlinki         | ogółem <b>7 osób</b> ,  | w tym: <b>3 mężczyzn</b> , | <b>4 kobiety</b> |

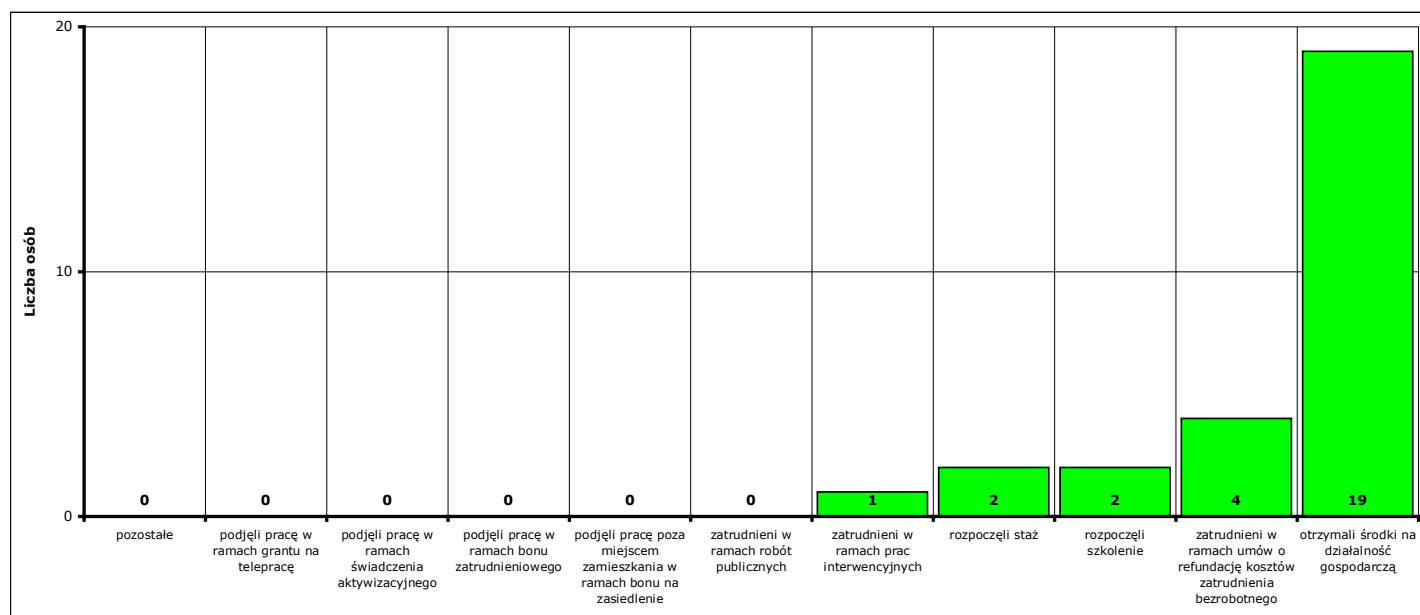


Wykres 24. Liczba osób bezrobotnych, które rozpoczęły udział w działaniach aktywizacyjnych finansowanych z Funduszu Pracy w lipcu 2023 r. (w podziale na jednostki terytorialne powiatu kwidzyńskiego).



Osoby, które rozpoczęły uczestnictwo w działaniach aktywizacyjnych w **lipcu 2023 r.** w podziale na rodzaj działań:

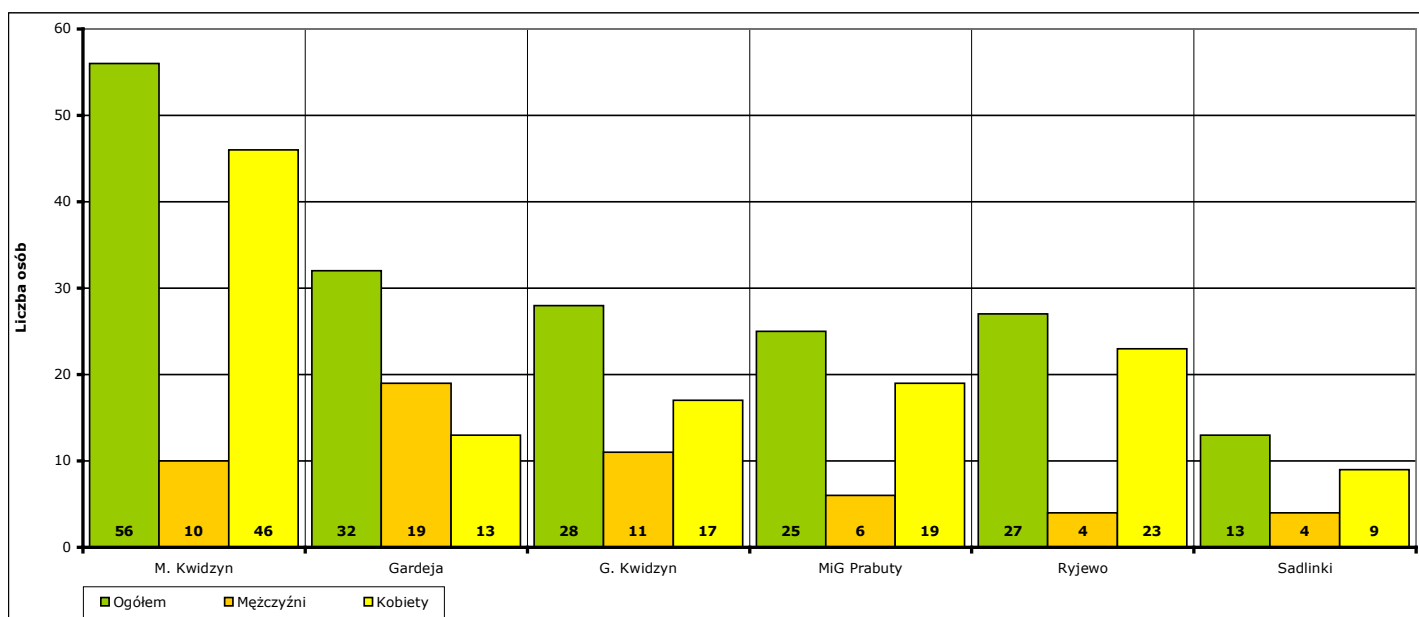
- zatrudnieni w ramach prac interwencyjnych - **1** (od początku 2023 r. - **52**)
- zatrudnieni w ramach robót publicznych - **0** (od początku 2023 r. - **2**)
- którzy otrzymali środki na działalność gospodarczą - **19** (od początku 2023 r. - **48**)
- zatrudnieni w ramach umów o refundację kosztów utworzenia lub wyposażenia stanowisk pracy - **4** (od początku 2023 r. - **74**)
- rozpoczęli działalność gospodarczą poza miejscem zamieszkania w ramach bonu na zasiedlenie - **0** (od początku 2023 r. - **0**)
- zatrudnieni poza miejscem zamieszkania w ramach bonu na zasiedlenie - **0** (od początku 2023 r. - **14**)
- zatrudnieni w ramach bonu zatrudnieniowego - **0** (od początku 2023 r. - **0**)
- zatrudnieni w ramach świadczenia aktywizacyjnego - **0** (od początku 2023 r. - **0**)
- zatrudnieni w ramach grantu na telepracę - **0** (od początku 2023 r. - **0**)
- zatrudnieni w ramach refundacji składek na ubezpieczenie społeczne - **0** (od początku 2023 r. - **0**)
- zatrudnieni w ramach dofinansowanie wynagrodzenia za zatrudnionego skierowanego bezrobotnego powyżej 50 roku życia - **0** (od początku 2023 r. - **0**)
- zatrudnieni w ramach innych subsydiowanych form zatrudnienia - **0** (od początku 2023 r. - **13**)
- rozpoczynający szkolenie - **2** (od początku 2023 r. - **71**)
  - w tym bez bonu szkoleniowego - **1** (od początku 2023 r. - **67**)
  - w tym w ramach bonu szkoleniowego - **1** (od początku 2023 r. - **4**)
- rozpoczynający staż - **2** (od początku 2023 r. - **141**)
  - w tym bez bonu stażowego - **2** (od początku 2023 r. - **141**)
  - w tym w ramach bonu stażowego - **0** (od początku 2023 r. - **0**)
- rozpoczynający przygotowanie zawodowe dorosłych - **0** (od początku 2023 r. - **0**)
- rozpoczynający prace społecznie użyteczne - **0** (od początku 2023 r. - **18**)
  - w tym poza PAI - **0** (od początku 2023 r. - **18**)
  - w tym w ramach PAI - **0** (od początku 2023 r. - **0**)
- skierowani do agencji zatrudnienia w ramach zlecenia działań aktywizacyjnych - **0** (od początku 2023 r. - **0**)



Wykres 25. Liczba osób bezrobotnych, które rozpoczęły udział w działaniach aktywizacyjnych finansowanych z Funduszu Pracy w lipcu 2023 r. (w podziale na rodzaj działań).

Osoby, które na koniec **lipca 2023 r.** uczestniczą w działaniach aktywizacyjnych w podziale na jednostki terytorialne powiatu kwidzyńskiego:

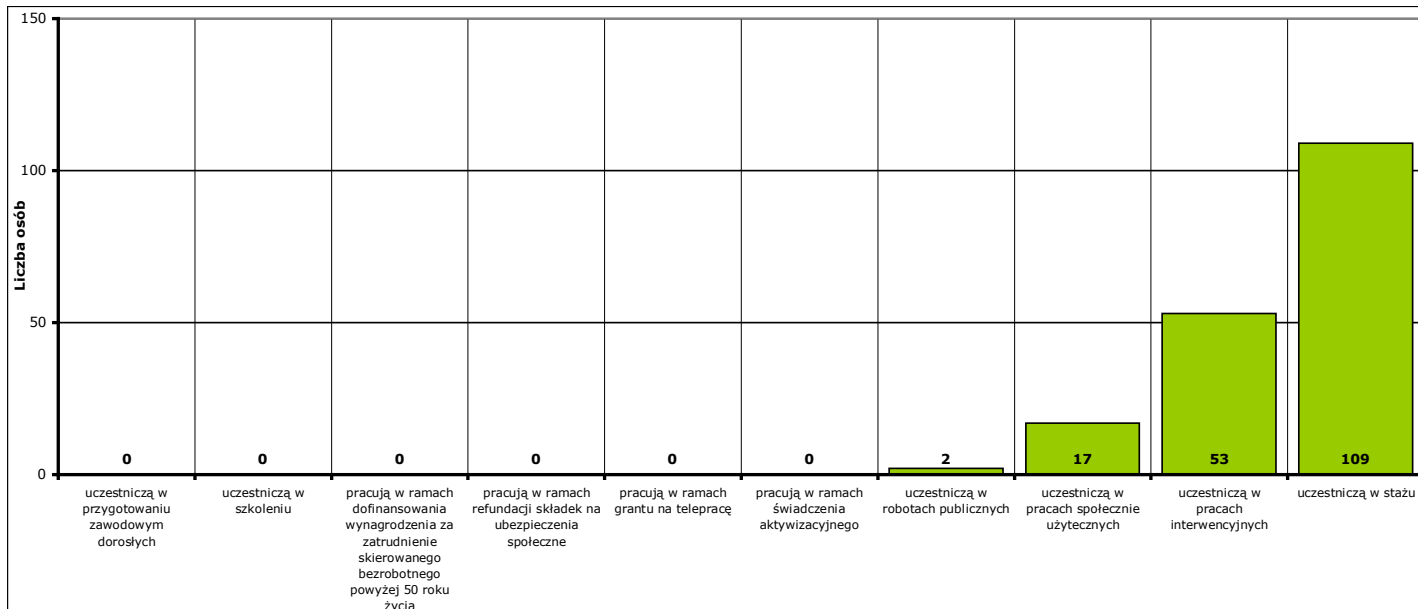
- Miasto Kwidzyn	ogółem <b>56 osób,</b>	w tym: <b>10 mężczyzn,</b>	<b>46 kobiet</b>
- Gmina Gardeja	ogółem <b>32 osoby,</b>	w tym: <b>19 mężczyzn,</b>	<b>13 kobiet</b>
- Gmina Kwidzyn	ogółem <b>28 osób,</b>	w tym: <b>11 mężczyzn,</b>	<b>17 kobiet</b>
- Miasto i gmina Prabuty	ogółem <b>25 osób,</b>	w tym: <b>6 mężczyzn,</b>	<b>19 kobiet</b>
- Gmina Ryjewo	ogółem <b>27 osób,</b>	w tym: <b>4 mężczyzn,</b>	<b>23 kobiety</b>
- Gmina Sadlinki	ogółem <b>13 osób,</b>	w tym: <b>4 mężczyzn,</b>	<b>9 kobiet</b>



Wykres 26. Liczba osób bezrobotnych, które uczestniczą w działaniach aktywizacyjnych finansowanych z Funduszu Pracy na koniec lipca 2023 r. (w podziale na jednostki terytorialne powiatu kwidzyńskiego).

Osoby, które na koniec **lipca 2023 r.** uczestniczą w działaniach aktywizacyjnych w podziale na rodzaj działań:

- zatrudnieni w ramach prac interwencyjnych - **53,**
- zatrudnieni w ramach robót publicznych - **2,**
- odbywający szkolenie - **0,**
  - w tym bez bonu szkoleniowego - **0,**
  - w tym w ramach bonu szkoleniowego - **0,**
- odbywający staż - **109,**
  - w tym bez bonu stażowego - **109,**
  - w tym w ramach bonu stażowego - **0,**
- odbywający przygotowanie zawodowe dorosłych - **0,**
- odbywający prace społecznie użyteczne - **17.**
  - w tym poza PAI - **17,**
  - w tym w ramach PAI - **0,**
- zatrudnieni w ramach świadczenia aktywizacyjnego - **0,**
- zatrudnieni w ramach grantu na telepracę - **0,**
- zatrudnieni w ramach refundacji składek na ubezpieczenie społeczne - **0,**
- zatrudnieni w ramach dofinansowania wynagrodzenia za zatrudnienie skierowanego bezrobotnego powyżej 50 roku życia - **0,**
  - w tym do 60 roku życia - **0,**
  - w tym powyżej 60 roku życia - **0,**



**Wykres 27. Liczba osób bezrobotnych, które uczestniczą w działaniach aktywizacyjnych finansowanych z Funduszu Pracy na koniec lipca 2023 r. (w podziale na rodzaj działań).**



**9a. Aktywne formy przeciwdziałania bezrobociu w lipcu 2023 r. Informacje szczegółowe.**

Aktywne formy przeciwdziałania bezrobociu OGÓŁEM	w lipcu 2023 r.			od początku 2023 r.			na koniec lipca 2023 r.		
	ogółem	mężczyźni	kobiety	ogółem	mężczyźni	kobiety	ogółem	mężczyźni	kobiety
POWIAT	28	20	8	433	210	223	181	54	127
Miasto Kwidzyn	8	6	2	181	81	100	56	10	46
Gmina Gardeja	2	2	0	60	39	21	32	19	13
Gmina Kwidzyn	7	5	2	58	27	31	28	11	17
Miasto i gmina Prabuty	2	2	0	51	30	21	25	6	19
Gmina Ryjewo	2	2	0	46	16	30	27	4	23
Gmina Sadlinki	7	3	4	37	17	20	13	4	9

Rozpoczęcie prac interwencyjnych	w lipcu 2023 r.			od początku 2023 r.			na koniec lipca 2023 r.		
	ogółem	mężczyźni	kobiety	ogółem	mężczyźni	kobiety	ogółem	mężczyźni	kobiety
POWIAT	1	1	0	52	17	35	53	15	38
Miasto Kwidzyn	0	0	0	6	1	5	6	1	5
Gmina Gardeja	0	0	0	10	8	2	8	6	2
Gmina Kwidzyn	1	1	0	8	2	6	8	2	6
Miasto i gmina Prabuty	0	0	0	7	2	5	10	2	8
Gmina Ryjewo	0	0	0	18	3	15	18	3	15
Gmina Sadlinki	0	0	0	3	1	2	3	1	2

Rozpoczęcie robót publicznych	w lipcu 2023 r.			od początku 2023 r.			na koniec lipca 2023 r.		
	ogółem	mężczyźni	kobiety	ogółem	mężczyźni	kobiety	ogółem	mężczyźni	kobiety
POWIAT	0	0	0	2	2	0	2	2	0
Miasto Kwidzyn	0	0	0	0	0	0	0	0	0
Gmina Gardeja	0	0	0	0	0	0	0	0	0
Gmina Kwidzyn	0	0	0	0	0	0	0	0	0
Miasto i gmina Prabuty	0	0	0	0	0	0	0	0	0
Gmina Ryjewo	0	0	0	0	0	0	0	0	0
Gmina Sadlinki	0	0	0	2	2	0	2	2	0

Otrzymanie środków z Funduszu Pracy na podjęcie działalności gospodarczej	w lipcu 2023 r.			od początku 2023 r.			na koniec lipca 2023 r.		
	ogółem	mężczyźni	kobiety	ogółem	mężczyźni	kobiety	ogółem	mężczyźni	kobiety
POWIAT	19	15	4	48	37	11	X	X	X
Miasto Kwidzyn	6	5	1	26	20	6	X	X	X
Gmina Gardeja	2	2	0	3	3	0	X	X	X
Gmina Kwidzyn	4	2	2	6	3	3	X	X	X
Miasto i gmina Prabuty	2	2	0	4	4	0	X	X	X
Gmina Ryjewo	1	1	0	3	3	0	X	X	X
Gmina Sadlinki	4	3	1	6	4	2	X	X	X

Podjęcie pracy w ramach refundacji kosztów zatrudnienia bezrobotnego	w lipcu 2023 r.			od początku 2023 r.			na koniec lipca 2023 r.		
	ogółem	mężczyźni	kobiety	ogółem	mężczyźni	kobiety	ogółem	mężczyźni	kobiety
POWIAT	4	3	1	74	48	26	X	X	X
Miasto Kwidzyn	0	0	0	32	17	15	X	X	X
Gmina Gardeja	0	0	0	8	6	2	X	X	X
Gmina Kwidzyn	2	2	0	10	7	3	X	X	X
Miasto i gmina Prabuty	0	0	0	13	11	2	X	X	X
Gmina Ryjewo	1	1	0	6	4	2	X	X	X
Gmina Sadlinki	1	0	1	5	3	2	X	X	X

Podjęcie działalności gospodarczej poza miejscem zamieszkania w ramach bonu na zasiedlenie	w lipcu 2023 r.			od początku 2023 r.			na koniec lipca 2023 r.		
	ogółem	mężczyźni	kobiety	ogółem	mężczyźni	kobiety	ogółem	mężczyźni	kobiety
POWIAT	0	0	0	0	0	0	X	X	X
Miasto Kwidzyn	0	0	0	0	0	0	X	X	X
Gmina Gardeja	0	0	0	0	0	0	X	X	X
Gmina Kwidzyn	0	0	0	0	0	0	X	X	X
Miasto i gmina Prabuty	0	0	0	0	0	0	X	X	X
Gmina Ryjewo	0	0	0	0	0	0	X	X	X
Gmina Sadlinki	0	0	0	0	0	0	X	X	X

Podjęcie pracy poza miejscem zamieszkania w ramach bonu na zasiedlenie	w lipcu 2023 r.			od początku 2023 r.			na koniec lipca 2023 r.		
	ogółem	mężczyźni	kobiety	ogółem	mężczyźni	kobiety	ogółem	mężczyźni	kobiety
POWIAT	0	0	0	14	9	5	X	X	X
Miasto Kwidzyn	0	0	0	8	4	4	X	X	X
Gmina Gardeja	0	0	0	2	2	0	X	X	X
Gmina Kwidzyn	0	0	0	1	0	1	X	X	X
Miasto i gmina Prabuty	0	0	0	1	1	0	X	X	X
Gmina Ryjewo	0	0	0	0	0	0	X	X	X
Gmina Sadlinki	0	0	0	2	2	0	X	X	X

Podjęcie pracy w ramach bonu zatrudnieniowego	w lipcu 2023 r.			od początku 2023 r.			na koniec lipca 2023 r.		
	ogółem	mężczyźni	kobiety	ogółem	mężczyźni	kobiety	ogółem	mężczyźni	kobiety
POWIAT	0	0	0	0	0	0	X	X	X
Miasto Kwidzyn	0	0	0	0	0	0	X	X	X
Gmina Gardeja	0	0	0	0	0	0	X	X	X
Gmina Kwidzyn	0	0	0	0	0	0	X	X	X
Miasto i gmina Prabuty	0	0	0	0	0	0	X	X	X
Gmina Ryjewo	0	0	0	0	0	0	X	X	X
Gmina Sadlinki	0	0	0	0	0	0	X	X	X

Podjęcie pracy w ramach świadczenia aktywizacyjnego	w lipcu 2023 r.			od początku 2023 r.			na koniec lipca 2023 r.		
	ogółem	mężczyźni	kobiety	ogółem	mężczyźni	kobiety	ogółem	mężczyźni	kobiety
POWIAT	0	0	0	0	0	0	0	0	0
Miasto Kwidzyn	0	0	0	0	0	0	0	0	0
Gmina Gardeja	0	0	0	0	0	0	0	0	0
Gmina Kwidzyn	0	0	0	0	0	0	0	0	0
Miasto i gmina Prabuty	0	0	0	0	0	0	0	0	0
Gmina Ryjewo	0	0	0	0	0	0	0	0	0
Gmina Sadlinki	0	0	0	0	0	0	0	0	0

Podjęcie pracy w ramach grantu na telepracę	w lipcu 2023 r.			od początku 2023 r.			na koniec lipca 2023 r.		
	ogółem	mężczyźni	kobiety	ogółem	mężczyźni	kobiety	ogółem	mężczyźni	kobiety
POWIAT	0	0	0	0	0	0	0	0	0
Miasto Kwidzyn	0	0	0	0	0	0	0	0	0
Gmina Gardeja	0	0	0	0	0	0	0	0	0
Gmina Kwidzyn	0	0	0	0	0	0	0	0	0
Miasto i gmina Prabuty	0	0	0	0	0	0	0	0	0
Gmina Ryjewo	0	0	0	0	0	0	0	0	0
Gmina Sadlinki	0	0	0	0	0	0	0	0	0

Podjęcie pracy w ramach refundacji składek na ubezpieczenia społeczne	w lipcu 2023 r.			od początku 2023 r.			na koniec lipca 2023 r.		
	ogółem	mężczyźni	kobiety	ogółem	mężczyźni	kobiety	ogółem	mężczyźni	kobiety
POWIAT	0	0	0	0	0	0	0	0	0
Miasto Kwidzyn	0	0	0	0	0	0	0	0	0
Gmina Gardeja	0	0	0	0	0	0	0	0	0
Gmina Kwidzyn	0	0	0	0	0	0	0	0	0
Miasto i gmina Prabuty	0	0	0	0	0	0	0	0	0
Gmina Ryjewo	0	0	0	0	0	0	0	0	0
Gmina Sadlinki	0	0	0	0	0	0	0	0	0

Inne formy aktywizacji związane z zatrudnieniem	w lipcu 2023 r.			od początku 2023 r.			na koniec lipca 2023 r.		
	ogółem	mężczyźni	kobiety	ogółem	mężczyźni	kobiety	ogółem	mężczyźni	kobiety
POWIAT	0	0	0	13	2	11	X	X	X
Miasto Kwidzyn	0	0	0	7	1	6	X	X	X
Gmina Gardeja	0	0	0	1	0	1	X	X	X
Gmina Kwidzyn	0	0	0	2	1	1	X	X	X
Miasto i gmina Prabuty	0	0	0	0	0	0	X	X	X
Gmina Ryjewo	0	0	0	3	0	3	X	X	X
Gmina Sadlinki	0	0	0	0	0	0	X	X	X



Rozpoczęcie przygotowania zawodowego dorosłych	w lipcu 2023 r.			od początku 2023 r.			na koniec lipca 2023 r.		
	ogółem	mężczyźni	kobiety	ogółem	mężczyźni	kobiety	ogółem	mężczyźni	kobiety
POWIAT	0	0	0	0	0	0	0	0	0
Miasto Kwidzyn	0	0	0	0	0	0	0	0	0
Gmina Gardeja	0	0	0	0	0	0	0	0	0
Gmina Kwidzyn	0	0	0	0	0	0	0	0	0
Miasto i gmina Prabuty	0	0	0	0	0	0	0	0	0
Gmina Ryjewo	0	0	0	0	0	0	0	0	0
Gmina Sadlinki	0	0	0	0	0	0	0	0	0

Skierowanie do agencji zatrudnienia w ramach zlecenia działań aktywizacyjnych	w lipcu 2023 r.			od początku 2023 r.			na koniec lipca 2023 r.		
	ogółem	mężczyźni	kobiety	ogółem	mężczyźni	kobiety	ogółem	mężczyźni	kobiety
POWIAT	0	0	0	0	0	0	X	X	X
Miasto Kwidzyn	0	0	0	0	0	0	X	X	X
Gmina Gardeja	0	0	0	0	0	0	X	X	X
Gmina Kwidzyn	0	0	0	0	0	0	X	X	X
Miasto i gmina Prabuty	0	0	0	0	0	0	X	X	X
Gmina Ryjewo	0	0	0	0	0	0	X	X	X
Gmina Sadlinki	0	0	0	0	0	0	X	X	X

Podjęcie pracy w ramach dofinansowania wynagrodzenia za zatrudnienie skierowanego bezrobotnego powyżej 50 roku życia	w lipcu 2023 r.			od początku 2023 r.			na koniec lipca 2023 r.		
	ogółem	mężczyźni	kobiety	ogółem	mężczyźni	kobiety	ogółem	mężczyźni	kobiety
POWIAT	0	0	0	0	0	0	0	0	0
w tym do 60 roku życia	X	X	X	X	X	X	0	0	0
w tym powyżej 60 roku życia	X	X	X	X	X	X	0	0	0
Miasto Kwidzyn	0	0	0	0	0	0	0	0	0
w tym do 60 roku życia	X	X	X	X	X	X	0	0	0
w tym powyżej 60 roku życia	X	X	X	X	X	X	0	0	0
Gmina Gardeja	0	0	0	0	0	0	0	0	0
w tym do 60 roku życia	X	X	X	X	X	X	0	0	0
w tym powyżej 60 roku życia	X	X	X	X	X	X	0	0	0
Gmina Kwidzyn	0	0	0	0	0	0	0	0	0
w tym do 60 roku życia	X	X	X	X	X	X	0	0	0
w tym powyżej 60 roku życia	X	X	X	X	X	X	0	0	0
Miasto i gmina Prabuty	0	0	0	0	0	0	0	0	0
w tym do 60 roku życia	X	X	X	X	X	X	0	0	0
w tym powyżej 60 roku życia	X	X	X	X	X	X	0	0	0
Gmina Ryjewo	0	0	0	0	0	0	0	0	0
w tym do 60 roku życia	X	X	X	X	X	X	0	0	0
w tym powyżej 60 roku życia	X	X	X	X	X	X	0	0	0
Gmina Sadlinki	0	0	0	0	0	0	0	0	0
w tym do 60 roku życia	X	X	X	X	X	X	0	0	0
w tym powyżej 60 roku życia	X	X	X	X	X	X	0	0	0

Rozpoczęcie szkolenia	w lipcu 2023 r.			od początku 2023 r.			na koniec lipca 2023 r.		
	ogółem	mężczyźni	kobiety	ogółem	mężczyźni	kobiety	ogółem	mężczyźni	kobiety
POWIAT	2	1	1	71	52	19	0	0	0
w tym bez bonu szkoleniowego	1	1	0	67	50	17	0	0	0
w tym w ramach bonu szkoleniowego	1	0	1	4	2	2	0	0	0
Miasto Kwidzyn	1	1	0	38	27	11	0	0	0
w tym bez bonu szkoleniowego	1	1	0	36	26	10	0	0	0
w tym w ramach bonu szkoleniowego	0	0	0	2	1	1	0	0	0
Gmina Gardeja	0	0	0	5	5	0	0	0	0
w tym bez bonu szkoleniowego	0	0	0	5	5	0	0	0	0
w tym w ramach bonu szkoleniowego	0	0	0	0	0	0	0	0	0
Gmina Kwidzyn	0	0	0	10	6	4	0	0	0
w tym bez bonu szkoleniowego	0	0	0	10	6	4	0	0	0
w tym w ramach bonu szkoleniowego	0	0	0	0	0	0	0	0	0
Miasto i gmina Prabuty	0	0	0	5	5	0	0	0	0
w tym bez bonu szkoleniowego	0	0	0	5	5	0	0	0	0
w tym w ramach bonu szkoleniowego	0	0	0	0	0	0	0	0	0
Gmina Ryjewo	0	0	0	6	5	1	0	0	0
w tym bez bonu szkoleniowego	0	0	0	5	4	1	0	0	0
w tym w ramach bonu szkoleniowego	0	0	0	1	1	0	0	0	0
Gmina Sadlinki	1	0	1	7	4	3	0	0	0
w tym bez bonu szkoleniowego	0	0	0	6	4	2	0	0	0
w tym w ramach bonu szkoleniowego	1	0	1	1	0	1	0	0	0

Rozpoczęcie stażu	w lipcu 2023 r.			od początku 2023 r.			na koniec lipca 2023 r.		
	ogółem	mężczyźni	kobiety	ogółem	mężczyźni	kobiety	ogółem	mężczyźni	kobiety
POWIAT	2	0	2	141	29	112	109	24	85
w tym bez bonu stażowego	2	0	2	141	29	112	109	24	85
w tym w ramach bonu stażowego	0	0	0	0	0	0	0	0	0
Miasto Kwidzyn	1	0	1	64	11	53	50	9	41
w tym bez bonu stażowego	1	0	1	64	11	53	50	9	41
w tym w ramach bonu stażowego	0	0	0	0	0	0	0	0	0
Gmina Gardeja	0	0	0	21	6	15	16	6	10
w tym bez bonu stażowego	0	0	0	21	6	15	16	6	10
w tym w ramach bonu stażowego	0	0	0	0	0	0	0	0	0
Gmina Kwidzyn	0	0	0	14	3	11	12	3	9
w tym bez bonu stażowego	0	0	0	14	3	11	12	3	9
w tym w ramach bonu stażowego	0	0	0	0	0	0	0	0	0
Miasto i gmina Prabuty	0	0	0	21	7	14	15	4	11
w tym bez bonu stażowego	0	0	0	21	7	14	15	4	11
w tym w ramach bonu stażowego	0	0	0	0	0	0	0	0	0
Gmina Ryjewo	0	0	0	9	1	8	8	1	7
w tym bez bonu stażowego	0	0	0	9	1	8	8	1	7
w tym w ramach bonu stażowego	0	0	0	0	0	0	0	0	0
Gmina Sadlinki	1	0	1	12	1	11	8	1	7
w tym bez bonu stażowego	1	0	1	12	1	11	8	1	7
w tym w ramach bonu stażowego	0	0	0	0	0	0	0	0	0

Rozpoczęcia pracy społecznie użytecznej	w lipcu 2023 r.			od początku 2023 r.			na koniec lipca 2023 r.		
	ogółem	mężczyźni	kobiety	ogółem	mężczyźni	kobiety	ogółem	mężczyźni	kobiety
POWIAT	0	0	0	18	14	4	17	13	4
w tym poza PAI	0	0	0	18	14	4	17	13	4
w tym w ramach PAI	0	0	0	0	0	0	0	0	0
Miasto Kwidzyn	0	0	0	0	0	0	0	0	0
w tym poza PAI	0	0	0	0	0	0	0	0	0
w tym w ramach PAI	0	0	0	0	0	0	0	0	0
Gmina Gardeja	0	0	0	10	9	1	8	7	1
w tym poza PAI	0	0	0	10	9	1	8	7	1
w tym w ramach PAI	0	0	0	0	0	0	0	0	0
Gmina Kwidzyn	0	0	0	7	5	2	8	6	2
w tym poza PAI	0	0	0	7	5	2	8	6	2
w tym w ramach PAI	0	0	0	0	0	0	0	0	0
Miasto i gmina Prabuty	0	0	0	0	0	0	0	0	0
w tym poza PAI	0	0	0	0	0	0	0	0	0
w tym w ramach PAI	0	0	0	0	0	0	0	0	0
Gmina Ryjewo	0	0	0	1	0	1	1	0	1
w tym poza PAI	0	0	0	1	0	1	1	0	1
w tym w ramach PAI	0	0	0	0	0	0	0	0	0
Gmina Sadlinki	0	0	0	0	0	0	0	0	0
w tym poza PAI	0	0	0	0	0	0	0	0	0
w tym w ramach PAI	0	0	0	0	0	0	0	0	0

POWIAT	w lipcu 2023 r.			od początku 2023 r.			na koniec lipca 2023 r.		
	ogółem	mężczyźni	kobiety	ogółem	mężczyźni	kobiety	ogółem	mężczyźni	kobiety
prace interwencyjne	1	1	0	52	17	35	53	15	38
roboty publiczne	0	0	0	2	2	0	2	2	0
otrzymanie środków z Funduszu Pracy na podjęcie działalności gospodarczej	19	15	4	48	37	11	X	X	X
podjęcie pracy w ramach refundacji kosztów zatrudnienia bezrobotnego	4	3	1	74	48	26	X	X	X
podjęcie działalności gospodarczej poza miejscem zamieszkania w ramach bonu na zasiedlenie	0	0	0	0	0	0	X	X	X
podjęcie pracy poza miejscem zamieszkania w ramach bonu na zasiedlenie	0	0	0	14	9	5	X	X	X
podjęcie pracy w ramach bonu zatrudnieniowego	0	0	0	0	0	0	X	X	X
podjęcie pracy w ramach świadczenia aktywizacyjnego	0	0	0	0	0	0	0	0	0
podjęcie pracy w ramach grantu na telepracę	0	0	0	0	0	0	0	0	0
podjęcie pracy w ramach refundacji składek na ubezpieczenia społeczne	0	0	0	0	0	0	0	0	0
podjęcie pracy w ramach dofinansowania wynagrodzenia za zatrudnienie skierowanego bezrobotnego powyżej 50 roku życia	0	0	0	0	0	0	0	0	0
w tym do 60 roku życia	X	X	X	X	X	X	0	0	0
w tym powyżej 60 roku życia	X	X	X	X	X	X	0	0	0
inne formy aktywizacji związane z zatrudnieniem	0	0	0	13	2	11	X	X	X
rozpoczęcie szkolenia	2	1	1	71	52	19	0	0	0
w tym bez bonu szkoleniowego	1	1	0	67	50	17	0	0	0
w tym w ramach bonu szkoleniowego	1	0	1	4	2	2	0	0	0
rozpoczęcie stażu	2	0	2	141	29	112	109	24	85
w tym bez bonu stażowego	2	0	2	141	29	112	109	24	85
w tym w ramach bonu stażowego	0	0	0	0	0	0	0	0	0
rozpoczęcie przygotowania zawodowego dorosłych	0	0	0	0	0	0	0	0	0
rozpoczęcia pracy społecznie użytecznej	0	0	0	18	14	4	17	13	4
w tym poza PAI	0	0	0	18	14	4	17	13	4
w tym w ramach PAI	0	0	0	0	0	0	0	0	0
skierowania do agencji zatrudnienia w ramach zlecenia działań aktywizacyjnych	0	0	0	0	0	0	X	X	X

Miasto Kwidzyn	w lipcu 2023 r.			od początku 2023 r.			na koniec lipca 2023 r.		
	ogółem	mężczyźni	kobiety	ogółem	mężczyźni	kobiety	ogółem	mężczyźni	kobiety
prace interwencyjne	0	0	0	6	1	5	6	1	5
roboty publiczne	0	0	0	0	0	0	0	0	0
otrzymanie środków z Funduszu Pracy na podjęcie działalności gospodarczej	6	5	1	26	20	6	X	X	X
podjęcie pracy w ramach refundacji kosztów zatrudnienia bezrobotnego	0	0	0	32	17	15	X	X	X
podjęcie działalności gospodarczej poza miejscem zamieszkania w ramach bonu na zasiedlenie	0	0	0	0	0	0	X	X	X
podjęcie pracy poza miejscem zamieszkania w ramach bonu na zasiedlenie	0	0	0	8	4	4	X	X	X
podjęcie pracy w ramach bonu zatrudnieniowego	0	0	0	0	0	0	X	X	X
podjęcie pracy w ramach świadczenia aktywizacyjnego	0	0	0	0	0	0	0	0	0
podjęcie pracy w ramach grantu na telepracę	0	0	0	0	0	0	0	0	0
podjęcie pracy w ramach refundacji składek na ubezpieczenia społeczne	0	0	0	0	0	0	0	0	0
podjęcie pracy w ramach dofinansowania wynagrodzenia za zatrudnienie skierowanego bezrobotnego powyżej 50 roku życia	0	0	0	0	0	0	0	0	0
w tym do 60 roku życia	X	X	X	X	X	X	0	0	0
w tym powyżej 60 roku życia	X	X	X	X	X	X	0	0	0
inne formy aktywizacji związane z zatrudnieniem	0	0	0	7	1	6	X	X	X
rozpoczęcie szkolenia	1	1	0	38	27	11	0	0	0
w tym bez bonu szkoleniowego	1	1	0	36	26	10	0	0	0
w tym w ramach bonu szkoleniowego	0	0	0	2	1	1	0	0	0
rozpoczęcie stażu	1	0	1	64	11	53	50	9	41
w tym bez bonu stażowego	1	0	1	64	11	53	50	9	41
w tym w ramach bonu stażowego	0	0	0	0	0	0	0	0	0
rozpoczęcie przygotowania zawodowego dorosłych	0	0	0	0	0	0	0	0	0
rozpoczęcia pracy społecznie użytecznej	0	0	0	0	0	0	0	0	0
w tym poza PAI	0	0	0	0	0	0	0	0	0
w tym w ramach PAI	0	0	0	0	0	0	0	0	0
skierowania do agencji zatrudnienia w ramach zlecenia działań aktywizacyjnych	0	0	0	0	0	0	X	X	X

Gmina Gardeja	w lipcu 2023 r.			od początku 2023 r.			na koniec lipca 2023 r.		
	ogółem	mężczyźni	kobiety	ogółem	mężczyźni	kobiety	ogółem	mężczyźni	kobiety
prace interwencyjne	0	0	0	10	8	2	8	6	2
roboty publiczne	0	0	0	0	0	0	0	0	0
otrzymanie środków z Funduszu Pracy na podjęcie działalności gospodarczej	2	2	0	3	3	0	X	X	X
podjęcie pracy w ramach refundacji kosztów zatrudnienia bezrobotnego	0	0	0	8	6	2	X	X	X
podjęcie działalności gospodarczej poza miejscem zamieszkania w ramach bonu na zasiedlenie	0	0	0	0	0	0	X	X	X
podjęcie pracy poza miejscem zamieszkania w ramach bonu na zasiedlenie	0	0	0	2	2	0	X	X	X
podjęcie pracy w ramach bonu zatrudnieniowego	0	0	0	0	0	0	X	X	X
podjęcie pracy w ramach świadczenia aktywizacyjnego	0	0	0	0	0	0	0	0	0
podjęcie pracy w ramach grantu na telepracę	0	0	0	0	0	0	0	0	0
podjęcie pracy w ramach refundacji składek na ubezpieczenia społeczne	0	0	0	0	0	0	0	0	0
podjęcie pracy w ramach dofinansowania wynagrodzenia za zatrudnienie skierowanego bezrobotnego powyżej 50 roku życia	0	0	0	0	0	0	0	0	0
w tym do 60 roku życia	X	X	X	X	X	X	0	0	0
w tym powyżej 60 roku życia	X	X	X	X	X	X	0	0	0
inne formy aktywizacji związane z zatrudnieniem	0	0	0	1	0	1	X	X	X
rozpoczęcie szkolenia	0	0	0	5	5	0	0	0	0
w tym bez bonu szkoleniowego	0	0	0	5	5	0	0	0	0
w tym w ramach bonu szkoleniowego	0	0	0	0	0	0	0	0	0
rozpoczęcie stażu	0	0	0	21	6	15	16	6	10
w tym bez bonu stażowego	0	0	0	21	6	15	16	6	10
w tym w ramach bonu stażowego	0	0	0	0	0	0	0	0	0
rozpoczęcie przygotowania zawodowego dorosłych	0	0	0	0	0	0	0	0	0
rozpoczęcia pracy społecznie użytecznej	0	0	0	10	9	1	8	7	1
w tym poza PAI	0	0	0	10	9	1	8	7	1
w tym w ramach PAI	0	0	0	0	0	0	0	0	0
skierowania do agencji zatrudnienia w ramach zlecenia działań aktywizacyjnych	0	0	0	0	0	0	X	X	X



Gmina Kwidzyn	w lipcu 2023 r.			od początku 2023 r.			na koniec lipca 2023 r.		
	ogółem	mężczyźni	kobiety	ogółem	mężczyźni	kobiety	ogółem	mężczyźni	kobiety
prace interwencyjne	1	1	0	8	2	6	8	2	6
roboty publiczne	0	0	0	0	0	0	0	0	0
otrzymanie środków z Funduszu Pracy na podjęcie działalności gospodarczej	4	2	2	6	3	3	X	X	X
podjęcie pracy w ramach refundacji kosztów zatrudnienia bezrobotnego	2	2	0	10	7	3	X	X	X
podjęcie działalności gospodarczej poza miejscem zamieszkania w ramach bonu na zasiedlenie	0	0	0	0	0	0	X	X	X
podjęcie pracy poza miejscem zamieszkania w ramach bonu na zasiedlenie	0	0	0	1	0	1	X	X	X
podjęcie pracy w ramach bonu zatrudnieniowego	0	0	0	0	0	0	X	X	X
podjęcie pracy w ramach świadczenia aktywizacyjnego	0	0	0	0	0	0	0	0	0
podjęcie pracy w ramach grantu na telepracę	0	0	0	0	0	0	0	0	0
podjęcie pracy w ramach refundacji składek na ubezpieczenia społeczne	0	0	0	0	0	0	0	0	0
podjęcie pracy w ramach dofinansowania wynagrodzenia za zatrudnienie skierowanego bezrobotnego powyżej 50 roku życia	0	0	0	0	0	0	0	0	0
w tym do 60 roku życia	X	X	X	X	X	X	0	0	0
w tym powyżej 60 roku życia	X	X	X	X	X	X	0	0	0
inne formy aktywizacji związane z zatrudnieniem	0	0	0	2	1	1	X	X	X
rozpoczęcie szkolenia	0	0	0	10	6	4	0	0	0
w tym bez bonu szkoleniowego	0	0	0	10	6	4	0	0	0
w tym w ramach bonu szkoleniowego	0	0	0	0	0	0	0	0	0
rozpoczęcie stażu	0	0	0	14	3	11	12	3	9
w tym bez bonu stażowego	0	0	0	14	3	11	12	3	9
w tym w ramach bonu stażowego	0	0	0	0	0	0	0	0	0
rozpoczęcie przygotowania zawodowego dorosłych	0	0	0	0	0	0	0	0	0
rozpoczęcia pracy społecznie użytecznej	0	0	0	7	5	2	8	6	2
w tym poza PAI	0	0	0	7	5	2	8	6	2
w tym w ramach PAI	0	0	0	0	0	0	0	0	0
skierowania do agencji zatrudnienia w ramach zlecenia działań aktywizacyjnych	0	0	0	0	0	0	X	X	X

Miasto i gmina Prabuty	w lipcu 2023 r.			od początku 2023 r.			na koniec lipca 2023 r.		
	ogółem	mężczyźni	kobiety	ogółem	mężczyźni	kobiety	ogółem	mężczyźni	kobiety
prace interwencyjne	0	0	0	7	2	5	10	2	8
roboty publiczne	0	0	0	0	0	0	0	0	0
otrzymanie środków z Funduszu Pracy na podjęcie działalności gospodarczej	2	2	0	4	4	0	X	X	X
podjęcie pracy w ramach refundacji kosztów zatrudnienia bezrobotnego	0	0	0	13	11	2	X	X	X
podjęcie działalności gospodarczej poza miejscem zamieszkania w ramach bonu na zasiedlenie	0	0	0	0	0	0	X	X	X
podjęcie pracy poza miejscem zamieszkania w ramach bonu na zasiedlenie	0	0	0	1	1	0	X	X	X
podjęcie pracy w ramach bonu zatrudnieniowego	0	0	0	0	0	0	X	X	X
podjęcie pracy w ramach świadczenia aktywizacyjnego	0	0	0	0	0	0	0	0	0
podjęcie pracy w ramach grantu na telepracę	0	0	0	0	0	0	0	0	0
podjęcie pracy w ramach refundacji składek na ubezpieczenia społeczne	0	0	0	0	0	0	0	0	0
podjęcie pracy w ramach dofinansowania wynagrodzenia za zatrudnienie skierowanego bezrobotnego powyżej 50 roku życia	0	0	0	0	0	0	0	0	0
w tym do 60 roku życia	X	X	X	X	X	X	0	0	0
w tym powyżej 60 roku życia	X	X	X	X	X	X	0	0	0
inne formy aktywizacji związane z zatrudnieniem	0	0	0	0	0	0	X	X	X
rozpoczęcie szkolenia	0	0	0	5	5	0	0	0	0
w tym bez bonu szkoleniowego	0	0	0	5	5	0	0	0	0
w tym w ramach bonu szkoleniowego	0	0	0	0	0	0	0	0	0
rozpoczęcie stażu	0	0	0	21	7	14	15	4	11
w tym bez bonu stażowego	0	0	0	21	7	14	15	4	11
w tym w ramach bonu stażowego	0	0	0	0	0	0	0	0	0
rozpoczęcie przygotowania zawodowego dorosłych	0	0	0	0	0	0	0	0	0
rozpoczęcia pracy społecznie użytecznej	0	0	0	0	0	0	0	0	0
w tym poza PAI	0	0	0	0	0	0	0	0	0
w tym w ramach PAI	0	0	0	0	0	0	0	0	0
skierowania do agencji zatrudnienia w ramach zlecenia działań aktywizacyjnych	0	0	0	0	0	0	X	X	X

Gmina Ryjewo	w lipcu 2023 r.			od początku 2023 r.			na koniec lipca 2023 r.		
	ogółem	mężczyźni	kobiety	ogółem	mężczyźni	kobiety	ogółem	mężczyźni	kobiety
prace interwencyjne	0	0	0	18	3	15	18	3	15
roboty publiczne	0	0	0	0	0	0	0	0	0
otrzymanie środków z Funduszu Pracy na podjęcie działalności gospodarczej	1	1	0	3	3	0	X	X	X
podjęcie pracy w ramach refundacji kosztów zatrudnienia bezrobotnego	1	1	0	6	4	2	X	X	X
podjęcie działalności gospodarczej poza miejscem zamieszkania w ramach bonu na zasiedlenie	0	0	0	0	0	0	X	X	X
podjęcie pracy poza miejscem zamieszkania w ramach bonu na zasiedlenie	0	0	0	0	0	0	X	X	X
podjęcie pracy w ramach bonu zatrudnieniowego	0	0	0	0	0	0	X	X	X
podjęcie pracy w ramach świadczenia aktywizacyjnego	0	0	0	0	0	0	0	0	0
podjęcie pracy w ramach grantu na telepracę	0	0	0	0	0	0	0	0	0
podjęcie pracy w ramach refundacji składek na ubezpieczenia społeczne	0	0	0	0	0	0	0	0	0
podjęcie pracy w ramach dofinansowania wynagrodzenia za zatrudnienie skierowanego bezrobotnego powyżej 50 roku życia	0	0	0	0	0	0	0	0	0
w tym do 60 roku życia	X	X	X	X	X	X	0	0	0
w tym powyżej 60 roku życia	X	X	X	X	X	X	0	0	0
inne formy aktywizacji związane z zatrudnieniem	0	0	0	3	0	3	X	X	X
rozpoczęcie szkolenia	0	0	0	6	5	1	0	0	0
w tym bez bonu szkoleniowego	0	0	0	5	4	1	0	0	0
w tym w ramach bonu szkoleniowego	0	0	0	1	1	0	0	0	0
rozpoczęcie stażu	0	0	0	9	1	8	8	1	7
w tym bez bonu stażowego	0	0	0	9	1	8	8	1	7
w tym w ramach bonu stażowego	0	0	0	0	0	0	0	0	0
rozpoczęcie przygotowania zawodowego dorosłych	0	0	0	0	0	0	0	0	0
rozpoczęcia pracy społecznie użytecznej	0	0	0	1	0	1	1	0	1
w tym poza PAI	0	0	0	1	0	1	1	0	1
w tym w ramach PAI	0	0	0	0	0	0	0	0	0
skierowania do agencji zatrudnienia w ramach zlecenia działań aktywizacyjnych	0	0	0	0	0	0	X	X	X

Gmina Sadlinki	w lipcu 2023 r.			od początku 2023 r.			na koniec lipca 2023 r.		
	ogółem	mężczyźni	kobiety	ogółem	mężczyźni	kobiety	ogółem	mężczyźni	kobiety
prace interwencyjne	0	0	0	3	1	2	3	1	2
roboty publiczne	0	0	0	2	2	0	2	2	0
otrzymanie środków z Funduszu Pracy na podjęcie działalności gospodarczej	4	3	1	6	4	2	X	X	X
podjęcie pracy w ramach refundacji kosztów zatrudnienia bezrobotnego	1	0	1	5	3	2	X	X	X
podjęcie działalności gospodarczej poza miejscem zamieszkania w ramach bonu na zasiedlenie	0	0	0	0	0	0	X	X	X
podjęcie pracy poza miejscem zamieszkania w ramach bonu na zasiedlenie	0	0	0	2	2	0	X	X	X
podjęcie pracy w ramach bonu zatrudnieniowego	0	0	0	0	0	0	X	X	X
podjęcie pracy w ramach świadczenia aktywizacyjnego	0	0	0	0	0	0	0	0	0
podjęcie pracy w ramach grantu na telepracę	0	0	0	0	0	0	0	0	0
podjęcie pracy w ramach refundacji składek na ubezpieczenia społeczne	0	0	0	0	0	0	0	0	0
podjęcie pracy w ramach dofinansowania wynagrodzenia za zatrudnienie skierowanego bezrobotnego powyżej 50 roku życia	0	0	0	0	0	0	0	0	0
w tym do 60 roku życia	X	X	X	X	X	X	0	0	0
w tym powyżej 60 roku życia	X	X	X	X	X	X	0	0	0
inne formy aktywizacji związane z zatrudnieniem	0	0	0	0	0	0	X	X	X
rozpoczęcie szkolenia	1	0	1	7	4	3	0	0	0
w tym bez bonu szkoleniowego	0	0	0	6	4	2	0	0	0
w tym w ramach bonu szkoleniowego	1	0	1	1	0	1	0	0	0
rozpoczęcie stażu	1	0	1	12	1	11	8	1	7
w tym bez bonu stażowego	1	0	1	12	1	11	8	1	7
w tym w ramach bonu stażowego	0	0	0	0	0	0	0	0	0
rozpoczęcie przygotowania zawodowego dorosłych	0	0	0	0	0	0	0	0	0
rozpoczęcia pracy społecznie użytecznej	0	0	0	0	0	0	0	0	0
w tym poza PAI	0	0	0	0	0	0	0	0	0
w tym w ramach PAI	0	0	0	0	0	0	0	0	0
skierowania do agencji zatrudnienia w ramach zlecenia działań aktywizacyjnych	0	0	0	0	0	0	X	X	X