

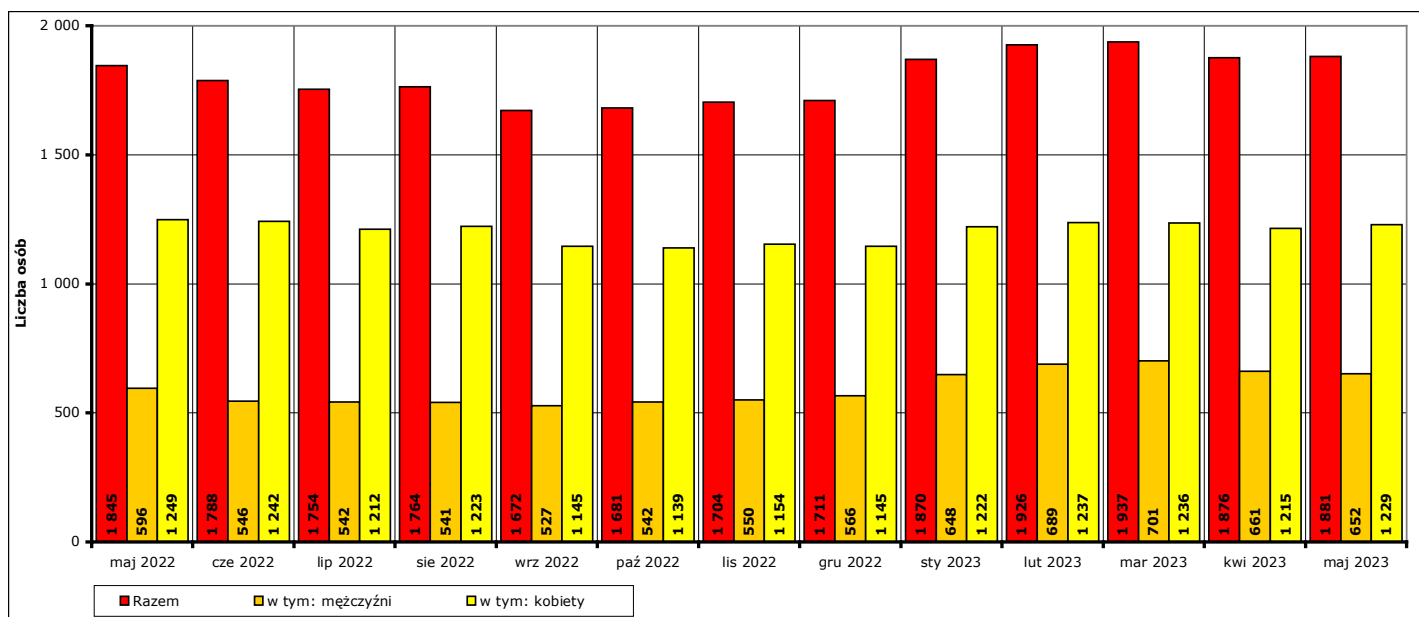


Informacja miesięczna o stanie bezrobocia w powiecie kwidzyńskim.

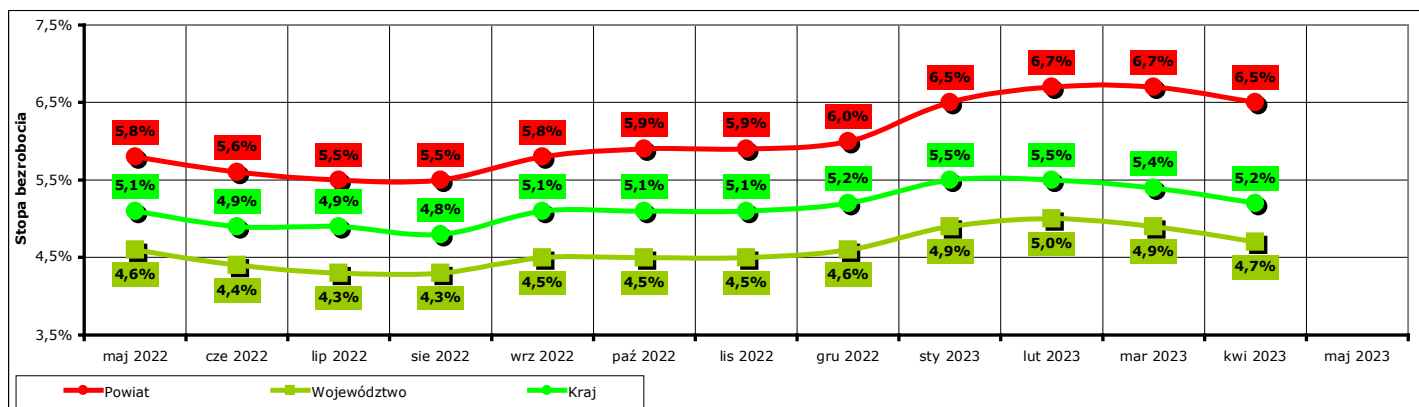
Maj 2023 r.

1. Liczba zarejestrowanych osób bezrobotnych w powiecie kwidzyńskim na koniec maja 2023 r.

Według stanu na koniec **maja 2023 r.** liczba bezrobotnych zarejestrowanych w Powiatowym Urzędzie Pracy w Kwidzynie wyniosła **1881 osób**, w tym **652 mężczyzn (34,7% ogółu bezrobotnych)** i **1229 kobiet (65,3% ogółu bezrobotnych)**.



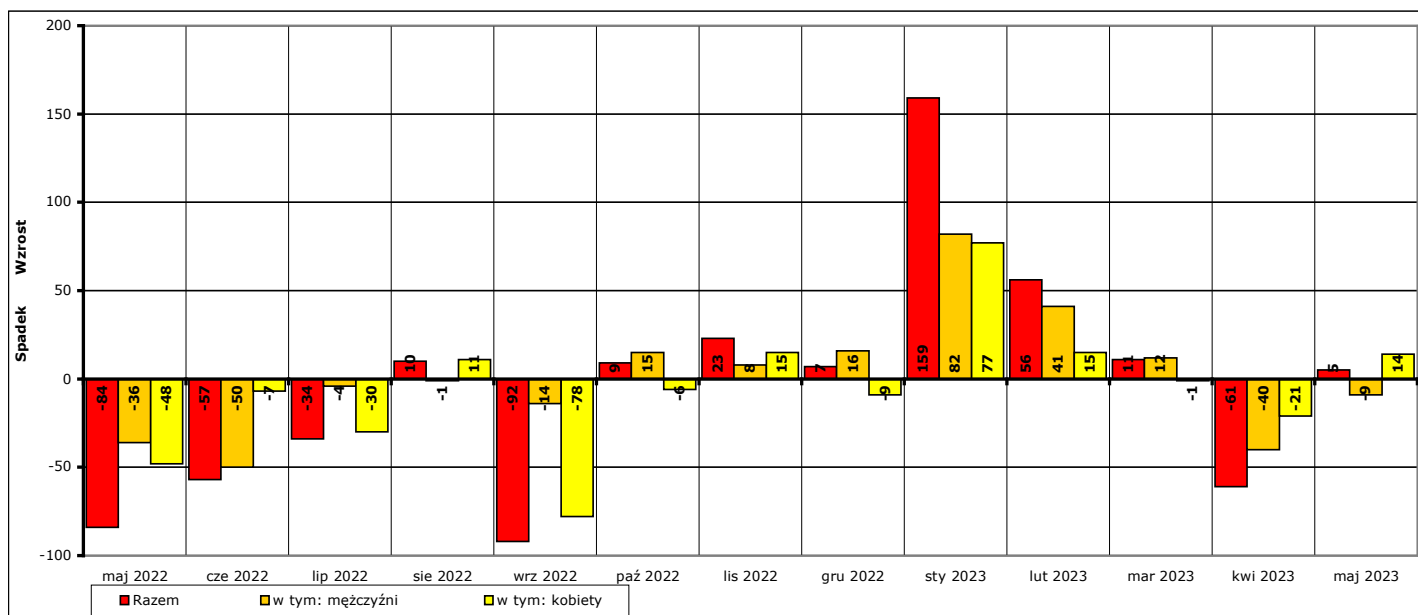
Wykres 1. Liczba zarejestrowanych osób bezrobotnych w powiecie kwidzyńskim w okresie maj 2022 r. - maj 2023 r. (stan na koniec danego miesiąca).



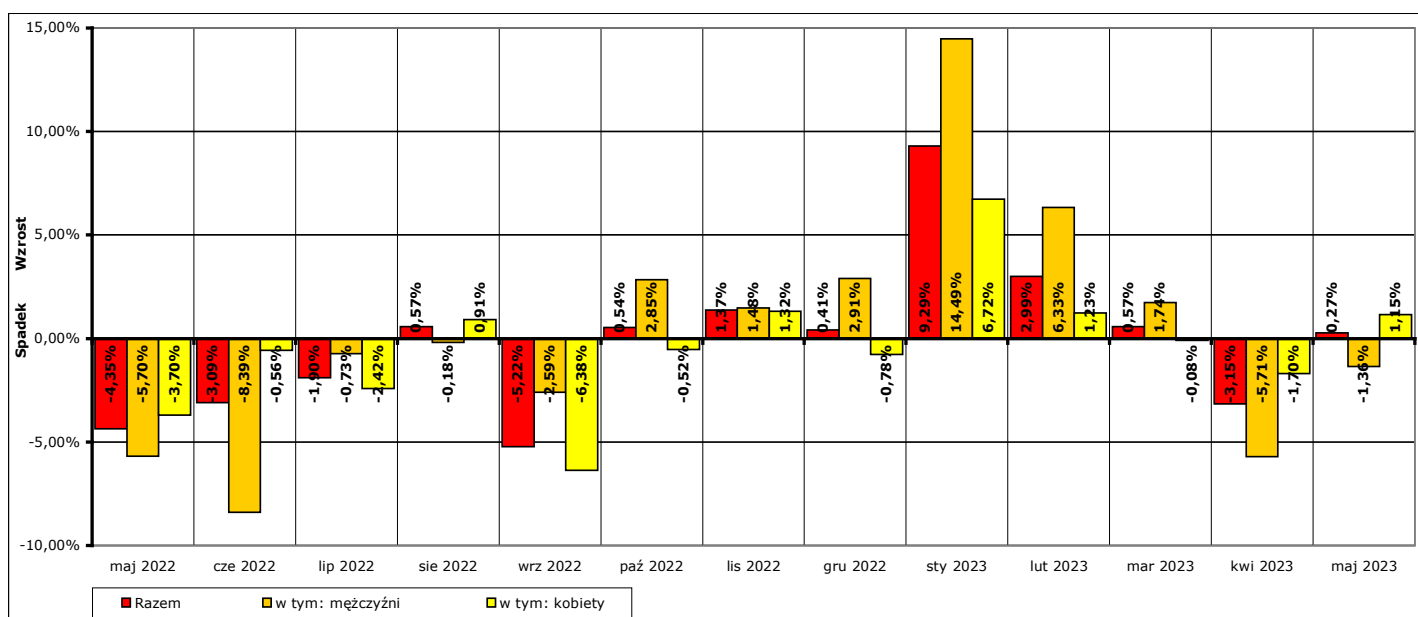
Wykres 2. Stopa bezrobocia w powiecie kwidzyńskim, województwie pomorskim i w kraju w okresie maj 2022 r. - kwiecień 2023 r.
Uwaga: stopa bezrobocia za maj 2023 r. znana będzie pod koniec następnego miesiąca, po przetworzeniu informacji statystycznych przez GUS.

W porównaniu do stanu z końca **kwietnia 2023 r.** liczba bezrobotnych na koniec **maja 2023 r. wzrosła o 5 osób** (z **1876** do **1881**, to jest o **0,3%**), w tym liczba bezrobotnych mężczyzn **spadła o 9 osób** (z **661** do **652**, to jest o **1,4%**), a liczba bezrobotnych kobiet **wzrosła o 14 osób** (z **1215** do **1229**, to jest o **1,2%**).

W porównaniu do stanu z końca **maja 2022 r.** liczba bezrobotnych na koniec **maja 2023 r. wzrosła o 36 osób** (z **1845** do **1881**, to jest o **2%**), w tym liczba bezrobotnych mężczyzn **wzrosła o 56 osób** (z **596** do **652**, to jest o **9,4%**), a liczba bezrobotnych kobiet **spadła o 20 osób** (z **1249** do **1229**, to jest o **1,6%**).



Wykres 3. Wzrost/spadek liczby zarejestrowanych osób bezrobotnych w powiecie kwidzyńskim w okresie maj 2022 r. - maj 2023 r. w porównaniu do poprzedniego miesiąca (według stanu na koniec danego miesiąca).



Wykres 4. Procentowy wzrost/spadek liczby zarejestrowanych osób bezrobotnych w powiecie kwidzyńskim w okresie maj 2022 r. - maj 2023 r. w porównaniu do poprzedniego miesiąca (według stanu na koniec danego miesiąca).

2. Zarejestrowane osoby bezrobotne na koniec maja 2023 r. posiadające i nie posiadające prawa do zasiłku.

Według stanu na koniec **maja 2023 r.** spośród **1881 osób** zarejestrowanych osób bezrobotnych:

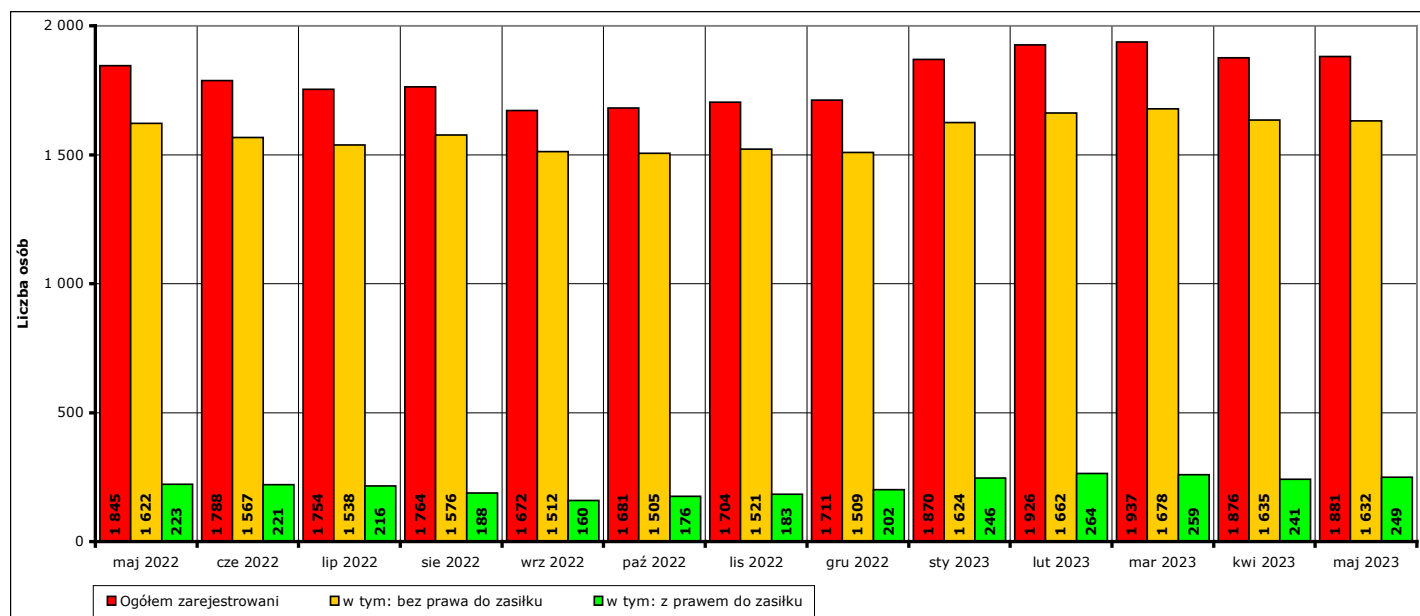
- prawo do zasiłku posiadało **249 osób**, w tym **100 mężczyzn (40,2%** ogółu bezrobotnych z prawem do zasiłku, **5,3%** ogółu zarejestrowanych) i **149 kobiet (59,8%** ogółu bezrobotnych z prawem do zasiłku, **7,9%** ogółu zarejestrowanych).
- prawa do zasiłku nie posiadały **1632 osoby**, w tym **552 mężczyzn (33,8%** ogółu bezrobotnych bez prawa do zasiłku, **29,3%** ogółu zarejestrowanych) i **1080 kobiet (66,2%** ogółu bezrobotnych bez prawa do zasiłku, **57,4%** ogółu zarejestrowanych).

W **maju 2023 r.** w porównaniu do **kwietnia 2023 r.** liczba zarejestrowanych osób bezrobotnych:

- z prawem do zasiłku **wzrosła o 8 osób** (z **241** do **249**, to jest o **3,3%**), w tym:
 - liczba mężczyzn **wzrosła o 4 osoby** (z **96** do **100**, o **4,2%**),
 - liczba kobiet **wzrosła o 4 osoby** (z **145** do **149**, o **2,8%**)
- bez prawa do zasiłku **spadła o 3 osoby** (z **1635** do **1632**, to jest o **0,2%**), w tym:
 - liczba mężczyzn **spadła o 13 osób** (z **565** do **552**, o **2,3%**),
 - liczba kobiet **wzrosła o 10 osób** (z **1070** do **1080**, o **0,9%**).

W **maju 2023 r.** w porównaniu do **maja 2022 r.** liczba zarejestrowanych osób bezrobotnych:

- z prawem do zasiłku **wzrosła o 26 osób** (z **223** do **249**, to jest o **11,7%**), w tym:
 - liczba mężczyzn **wzrosła o 26 osób** (z **74** do **100**, o **35,1%**),
 - liczba kobiet **wzrosła o 0 osób** (z **149** do **149**, o **0%**)
- bez prawa do zasiłku **wzrosła o 10 osób** (z **1622** do **1632**, to jest o **0,6%**), w tym:
 - liczba mężczyzn **wzrosła o 30 osób** (z **522** do **552**, o **5,7%**),
 - liczba kobiet **spadła o 20 osób** (z **1100** do **1080**, o **1,8%**).

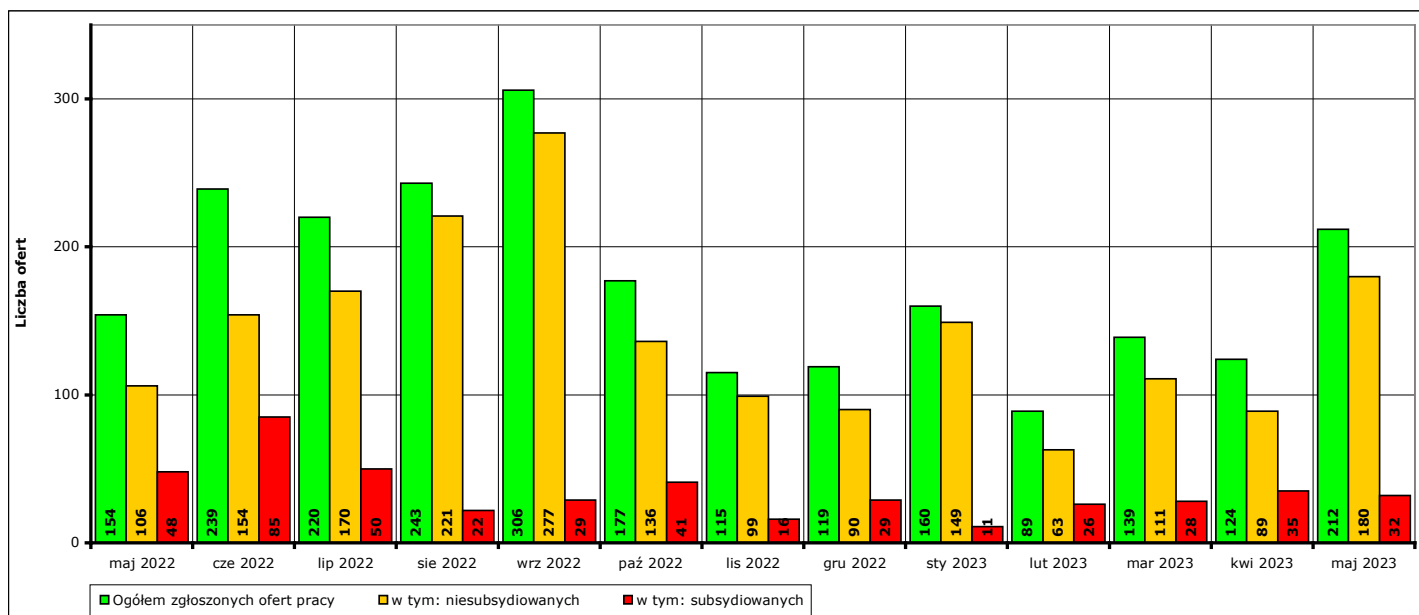


Wykres 5. Liczba zarejestrowanych osób bezrobotnych ogółem, z prawem do zasiłku i bez prawa do zasiłku w okresie maj 2022 r. - maj 2023 r.

3. Liczba ofert pracy w maju 2023 r.

W **maju 2023 r.** w Powiatowym Urzędzie Pracy w Kwidzynie zgłoszono **212 ofert** pracy (od początku 2023 r. - **724 oferty**), w tym:

- **180 ofert** pracy niesubsydiowanej (od początku 2023 r. - **592 oferty**),
- **32 oferty** pracy subsydiowanej (od początku 2023 r. - **132 oferty**).



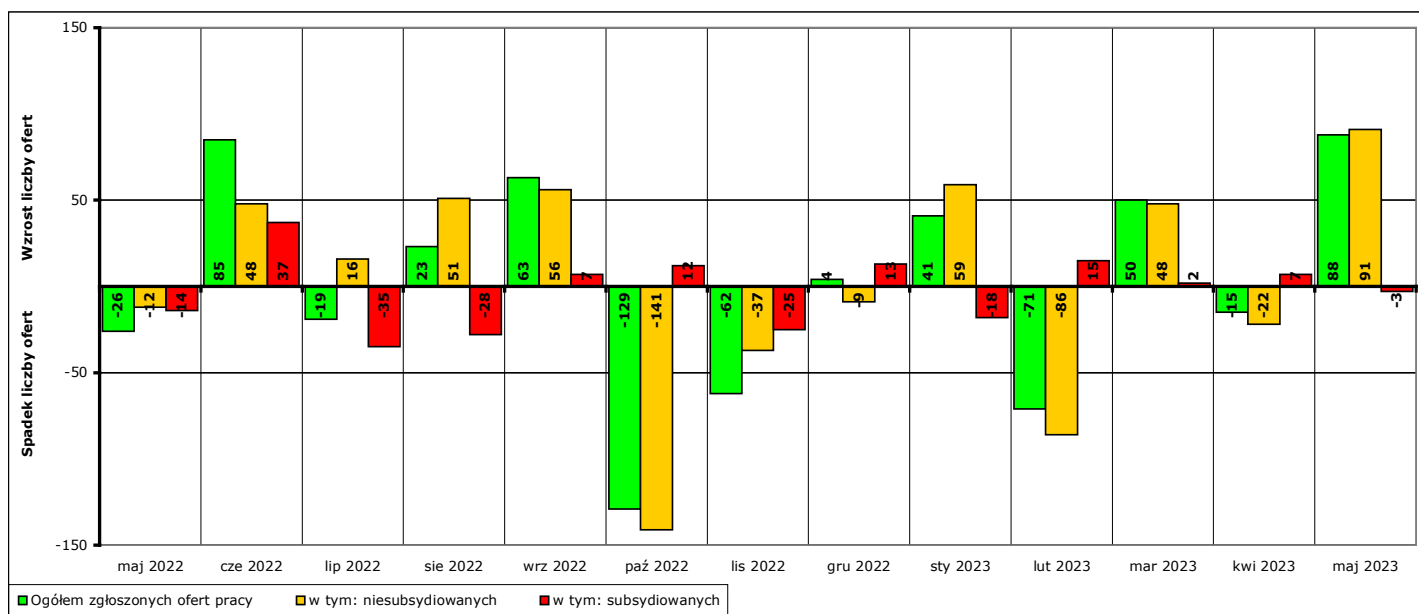
Wykres 6. Liczba ofert pracy zgłoszonych w PUP Kwidzyn w danym miesiącu w okresie maj 2022 r. - maj 2023 r.

W porównaniu do **kwietnia 2023 r.** liczba zgłoszonych ofert pracy **wzrosła o 88 oferty** (z **124 do 212**, to jest o **71%**), w tym:

- **wzrosła o 91 ofert** pracy niesubsydiowanej (z **89 do 180**, to jest o **102,2%**),
- **spadła o 3 oferty** pracy subsydiowanej (z **35 do 32**, to jest o **8,6%**).

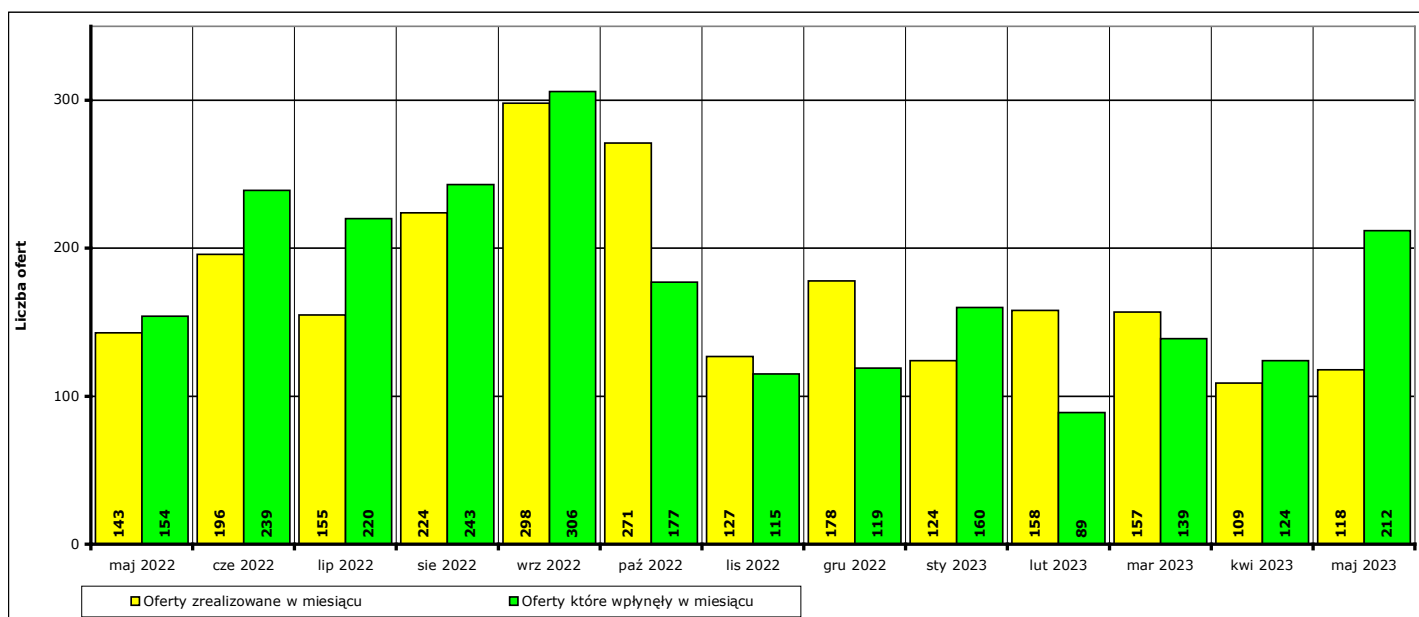
W porównaniu do **maja 2022 r.** liczba zgłoszonych ofert pracy **wzrosła o 58 ofert** (z **154 do 212**, to jest o **37,7%**), w tym:

- **wzrosła o 74 oferty** pracy niesubsydiowanej (z **106 do 180**, to jest o **69,8%**),
- **spadła o 16 ofert** pracy subsydiowanej (z **48 do 32**, to jest o **33,3%**).



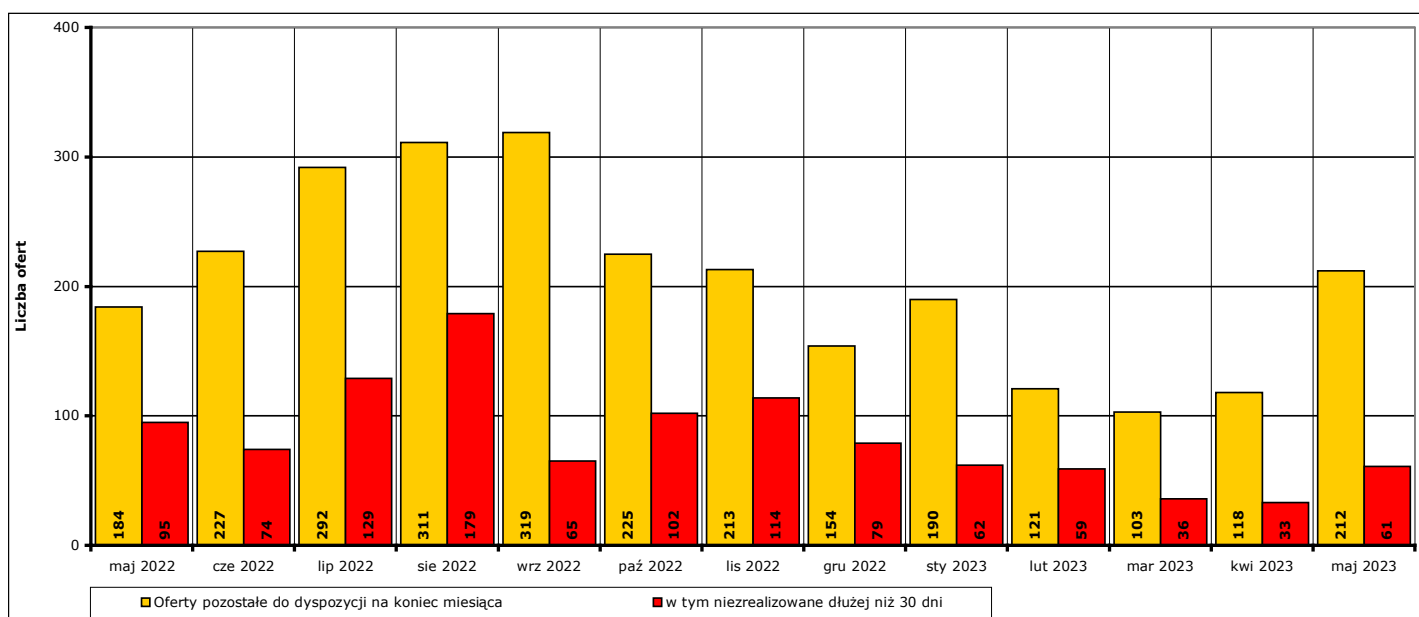
Wykres 7. Wzrost/spadek liczby zgłoszonych ofert pracy w okresie maj 2022 r. - maj 2023 r. w porównaniu do poprzedniego miesiąca.

W **maju 2023 r. 118 ofert** pracy zostało zrealizowanych, upłynął termin ich ważności lub zostało wycofanych przez pracodawców.



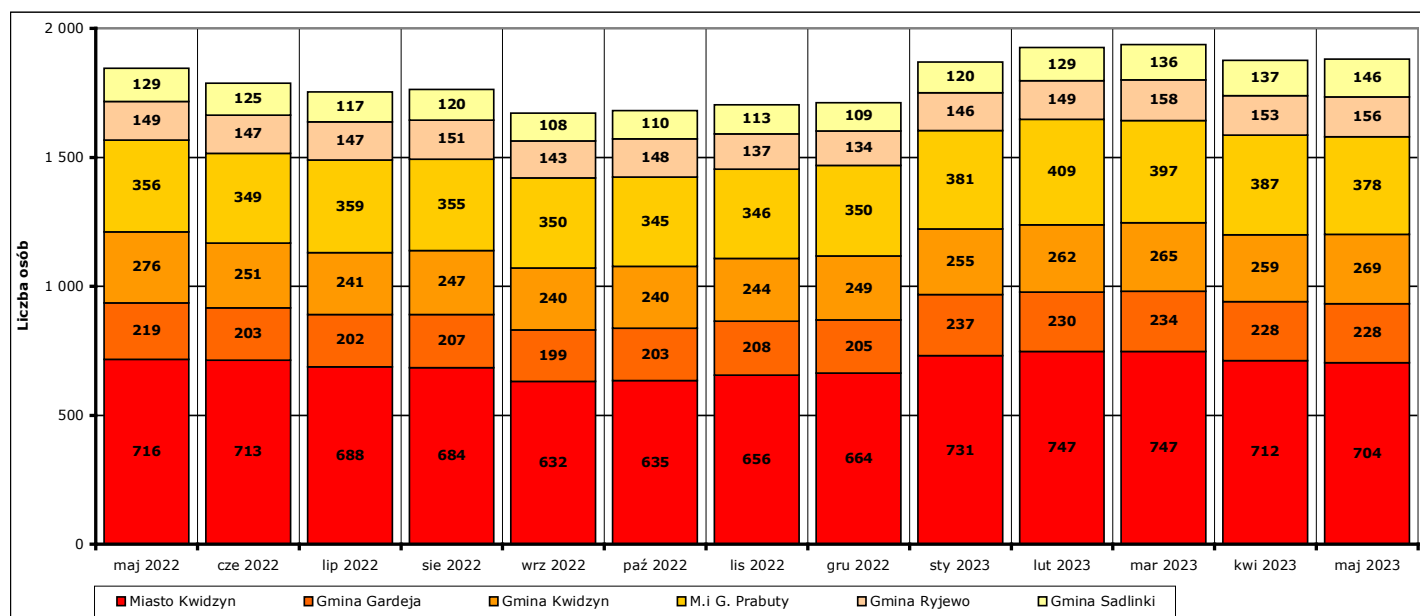
Wykres 8. Liczba ofert zrealizowanych w danym miesiącu oraz ofert, które wpłynęły w danym miesiącu, w okresie maj 2022 r. - maj 2023 r. w porównaniu do poprzedniego miesiąca.

Na koniec **maja 2023 r.** pozostało do dyspozycji Powiatowego Urzędu Pracy w Kwidzynie **212 ofert** pracy, w tym **61 ofert** pracy nie zrealizowanych w terminie dłuższym niż 30 dni.



Wykres 9. Liczba ofert niezrealizowanych w danym miesiącu, w tym niezrealizowanych dłużej niż 30, w okresie maj 2022 r. - maj 2023 r. (według stanu na koniec danego miesiąca).

4. Liczba zarejestrowanych osób bezrobotnych na koniec maja 2023 r. w poszczególnych jednostkach podziału terytorialnego powiatu kwidzyńskiego.



Wykres 10. Liczba osób bezrobotnych w poszczególnych jednostkach podziału terytorialnego powiatu kwidzyńskiego w okresie maj 2022 r. - maj 2023 r. (stan na koniec danego miesiąca).

Według stanu na koniec **maja 2023 r.** liczba osób bezrobotnych zarejestrowanych w Powiatowym Urzędzie Pracy w Kwidzynie w podziale na poszczególne jednostki podziału terytorialnego wyniosła:

(Uwaga: w części 4. Informacji pod pojęciem "ogół bezrobotnych" należy rozumieć liczbę zarejestrowanych osób bezrobotnych zamieszkałych na obszarze danej jednostki podziału terytorialnego.)

- miasto Kwidzyn

ogółem **704 osoby**, w tym: **259 mężczyzn (36,8%)**, **445 kobiet (63,2%)**
 z prawem do zasiłku **91 osób**, w tym: **37 mężczyzn (40,7%)**, **54 kobiety (59,3%)**
 bez prawa do zasiłku **613 osób**, w tym: **222 mężczyzn (36,2%)**, **391 kobiety (63,8%)**

- gmina Gardeja

ogółem **228 osób**, w tym: **73 mężczyzn (32%)**, **155 kobiet (68%)**
 z prawem do zasiłku **38 osób**, w tym: **17 mężczyzn (44,7%)**, **21 kobiety (55,3%)**
 bez prawa do zasiłku **190 osób**, w tym: **56 mężczyzn (29,5%)**, **134 kobiety (70,5%)**

- gmina Kwidzyn

ogółem **269 osób**, w tym: **82 mężczyzn (30,5%)**, **187 kobiet (69,5%)**
 z prawem do zasiłku **34 osoby**, w tym: **9 mężczyzn (26,5%)**, **25 kobiet (73,5%)**
 bez prawa do zasiłku **235 osób**, w tym: **73 mężczyzn (31,1%)**, **162 kobiety (68,9%)**

- miasto i gmina Prabuty

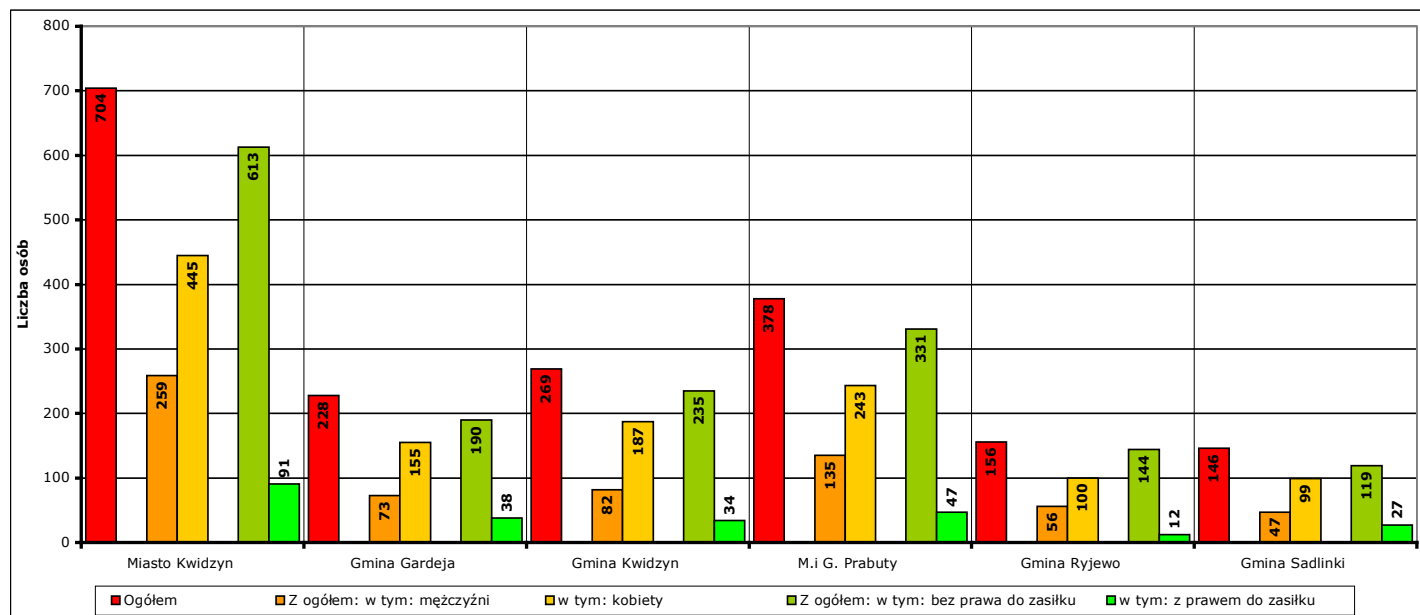
ogółem **378 osób**, w tym: **135 mężczyzn (35,7%)**, **243 kobiety (64,3%)**
 z prawem do zasiłku **47 osób**, w tym: **21 mężczyzn (44,7%)**, **26 kobiet (55,3%)**
 bez prawa do zasiłku **331 osób**, w tym: **114 mężczyzn (34,4%)**, **217 kobiet (65,6%)**

- gmina Ryjewo

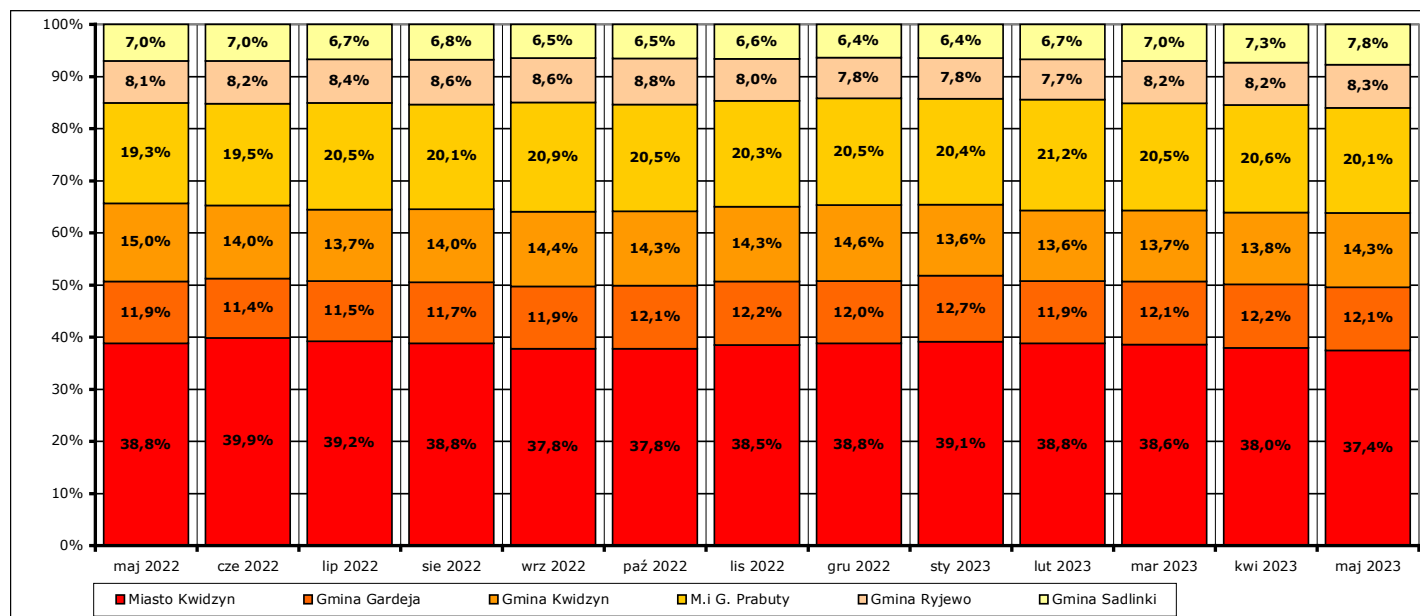
ogółem **156 osób**, w tym: **56 mężczyzn (35,9%)**, **100 kobiet (64,1%)**
 z prawem do zasiłku **12 osób**, w tym: **3 mężczyzn (25%)**, **9 kobiet (75%)**
 bez prawa do zasiłku **144 osoby**, w tym: **53 mężczyzn (36,8%)**, **91 kobiety (63,2%)**

- gmina Sadlinki

ogółem **146 osób**, w tym: **47 mężczyzn (32,2%)**, **99 kobiet (67,8%)**
 z prawem do zasiłku **27 osób**, w tym: **13 mężczyzn (48,1%)**, **14 kobiet (51,9%)**
 bez prawa do zasiłku **119 osób**, w tym: **34 mężczyzn (28,6%)**, **85 kobiet (71,4%)**



Wykres 11. Liczba i struktura zarejestrowanych osób bezrobotnych w poszczególnych jednostkach podziału terytorialnego powiatu na koniec maja 2023 r.



Wykres 12. Udział procentowy zarejestrowanych osób bezrobotnych w poszczególnych jednostkach podziału terytorialnego powiatu kwidzyńskiego w stosunku do ogółu zarejestrowanych w okresie maj 2022 r. - maj 2023 r. (stan na koniec danego miesiąca).

Odnotowane spadki lub wzrosty liczby zarejestrowanych bezrobotnych w poszczególnych jednostkach podziału terytorialnego powiatu kwidzyńskiego na koniec **maja 2023 r.** w porównaniu do końca **kwietnia 2023 r.:**

- miasto Kwidzyn

liczba bezrobotnych ogółem **spadła** o **8 osób** (z **712** do **704**, o **1,1%**), w tym:
 liczba bezrobotnych mężczyzn **spadła** o **10 osób** (z **269** do **259**, o **3,7%**)
 liczba bezrobotnych kobiet **wzrosła** o **2 osoby** (z **443** do **445**, o **0,5%**)

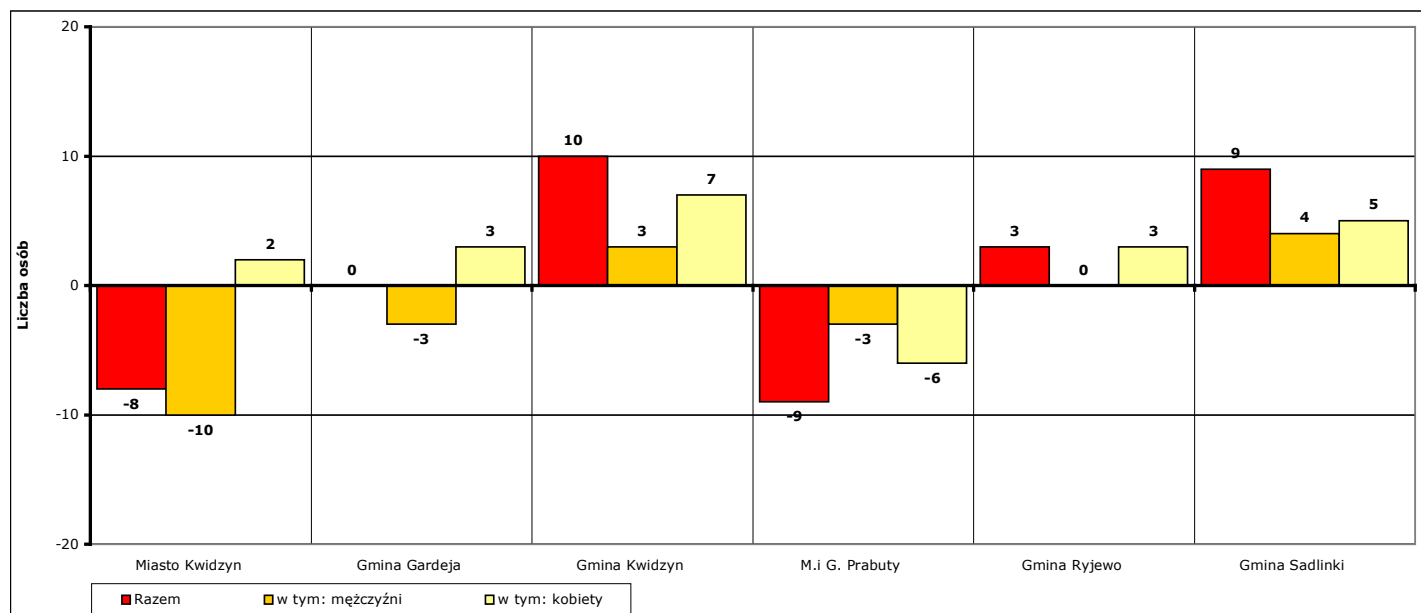
- gmina Gardeja
 - liczba bezrobotnych ogółem **wzrosła** o **0 osób** (z **228** do **228**, o **0%**), w tym:
 - liczba bezrobotnych mężczyzn **spadła** o **3 osoby** (z **76** do **73**, o **3,9%**)
 - liczba bezrobotnych kobiet **wzrosła** o **3 osoby** (z **152** do **155**, o **2%**)

- gmina Kwidzyn
 - liczba bezrobotnych ogółem **wzrosła** o **10 osób** (z **259** do **269**, o **3,9%**), w tym:
 - liczba bezrobotnych mężczyzn **wzrosła** o **3 osoby** (z **79** do **82**, o **3,8%**)
 - liczba bezrobotnych kobiet **wzrosła** o **7 osób** (z **180** do **187**, o **3,9%**)

- miasto i gmina Prabuty
 - liczba bezrobotnych ogółem **spadła** o **9 osób** (z **387** do **378**, o **2,3%**), w tym:
 - liczba bezrobotnych mężczyzn **spadła** o **3 osoby** (z **138** do **135**, o **2,2%**)
 - liczba bezrobotnych kobiet **spadła** o **6 osób** (z **249** do **243**, o **2,4%**)

- gmina Ryjewo
 - liczba bezrobotnych ogółem **wzrosła** o **3 osoby** (z **153** do **156**, o **2%**), w tym:
 - liczba bezrobotnych mężczyzn **wzrosła** o **0 osób** (z **56** do **56**, o **0%**)
 - liczba bezrobotnych kobiet **wzrosła** o **3 osoby** (z **97** do **100**, o **3,1%**)

- gmina Sadlinki
 - liczba bezrobotnych ogółem **wzrosła** o **9 osób** (z **137** do **146**, o **6,6%**), w tym:
 - liczba bezrobotnych mężczyzn **wzrosła** o **4 osoby** (z **43** do **47**, o **9,3%**)
 - liczba bezrobotnych kobiet **wzrosła** o **5 osób** (z **94** do **99**, o **5,3%**)



Wykres 13. Spadek/wzrost liczby bezrobotnych w poszczególnych jednostkach podziału terytorialnego powiatu kwidzyńskiego na koniec maja 2023 r., w porównaniu do końca kwietnia 2023 r.

Odnotowane spadki lub wzrosty liczby zarejestrowanych bezrobotnych w poszczególnych jednostkach podziału terytorialnego powiatu kwidzyńskiego na koniec **maja 2023 r.** w porównaniu do końca **maja 2022 r.:**

- miasto Kwidzyn
 - liczba bezrobotnych ogółem **spadła** o **12 osób** (z **716** do **704**, o **1,7%**), w tym:
 - liczba bezrobotnych mężczyzn **wzrosła** o **8 osób** (z **251** do **259**, o **3,2%**)
 - liczba bezrobotnych kobiet **spadła** o **20 osób** (z **465** do **445**, o **4,3%**)

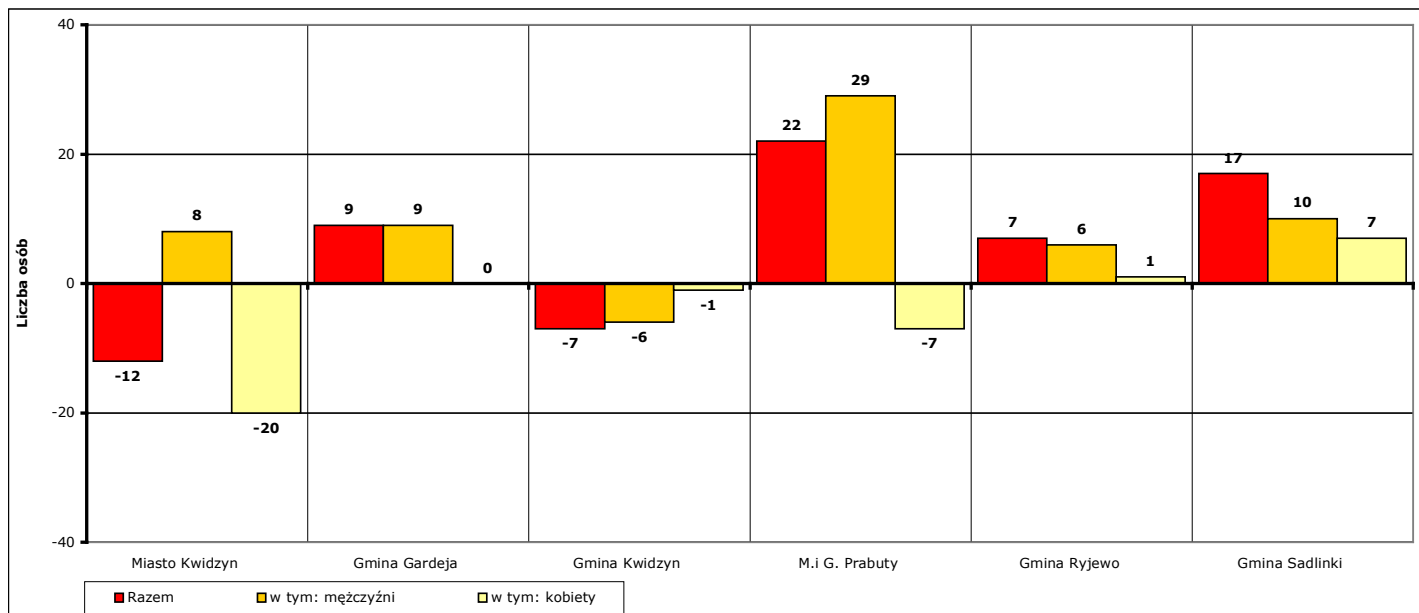
- gmina Gardeja
 - liczba bezrobotnych ogółem **wzrosła** o **9 osób** (z **219** do **228**, o **4,1%**), w tym:
 - liczba bezrobotnych mężczyzn **wzrosła** o **9 osób** (z **64** do **73**, o **14,1%**)
 - liczba bezrobotnych kobiet **wzrosła** o **0 osób** (z **155** do **155**, o **0%**)

- gmina Kwidzyn
 - liczba bezrobotnych ogółem **spadła** o **7 osób** (z **276** do **269**, o **2,5%**), w tym:
 - liczba bezrobotnych mężczyzn **spadła** o **6 osób** (z **88** do **82**, o **6,8%**)
 - liczba bezrobotnych kobiet **spadła** o **1 osobę** (z **188** do **187**, o **0,5%**)

- miasto i gmina Prabuty
 - liczba bezrobotnych ogółem **wzrosła** o **22 osoby** (z **356** do **378**, o **6,2%**), w tym:
 - liczba bezrobotnych mężczyzn **wzrosła** o **29 osób** (z **106** do **135**, o **27,4%**)
 - liczba bezrobotnych kobiet **spadła** o **7 osób** (z **250** do **243**, o **2,8%**)

- gmina Ryjewo
 - liczba bezrobotnych ogółem **wzrosła** o **7 osób** (z **149** do **156**, o **4,7%**), w tym:
 - liczba bezrobotnych mężczyzn **wzrosła** o **6 osób** (z **50** do **56**, o **12%**)
 - liczba bezrobotnych kobiet **wzrosła** o **1 osobę** (z **99** do **100**, o **1%**)

- gmina Sadlinki
 - liczba bezrobotnych ogółem **wzrosła** o **17 osób** (z **129** do **146**, o **13,2%**), w tym:
 - liczba bezrobotnych mężczyzn **wzrosła** o **10 osób** (z **37** do **47**, o **27%**)
 - liczba bezrobotnych kobiet **wzrosła** o **7 osób** (z **92** do **99**, o **7,6%**)

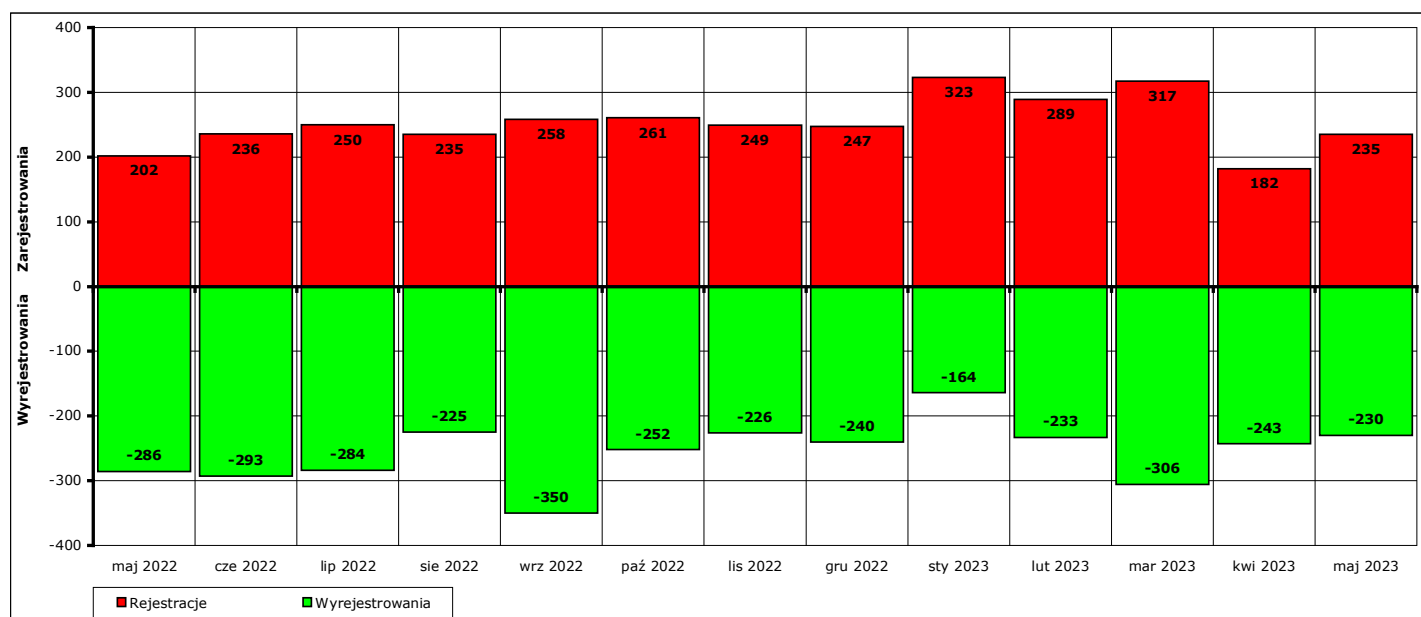


Wykres 14. Spadek/wzrost liczby bezrobotnych w poszczególnych jednostkach podziału terytorialnego powiatu na koniec maja 2023 r., w porównaniu do końca maja 2022 r.

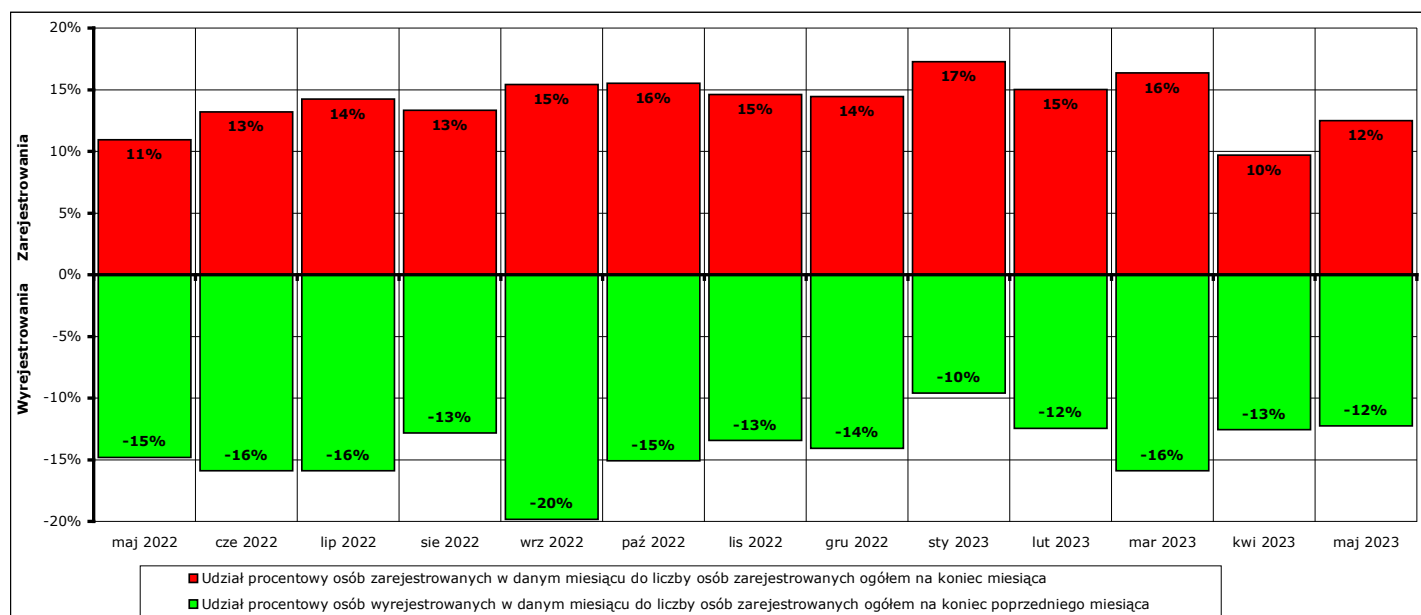
5. Osoby, które w maju 2023 r. w wyniku rejestracji nabyły status osoby bezrobotnej.

W **maju 2023 r.** zarejestrowano jako bezrobotne **235 osób** (od początku 2023 r. - **1346**), w tym:

- a) **216 osób** poprzednio pracujących (od początku 2023 r. - **1259**)
 - z tego **12 osób** zwolnionych z przyczyn dotyczących zakładu pracy (od początku 2023 r. - **92**)
 - 19 osób** dotychczas niepracujących (od początku 2023 r. - **87**)
- b) **123 mężczyzn** (od początku 2023 r. - **668**)
 - 112 kobiet** (od początku 2023 r. - **678**)
- c) **69 osób** z prawem do zasiłku (od początku 2023 r. - **373**)
 - 166 osób** bez prawa do zasiłku (od początku 2023 r. - **973**)
- d) **131 osób** z obszarów wiejskich (od początku 2023 r. - **659**)
 - 104 osoby** z obszarów miejskich (od początku 2023 r. - **687**)



Wykres 15. Bilans rejestracji osób bezrobotnych i wyłączeń z ewidencji osób bezrobotnych w okresie maj 2022 r. - maj 2023 r.



Wykres 16. Bilans rejestracji osób bezrobotnych i wyłączeń z ewidencji osób bezrobotnych w okresie maj 2022 r. - maj 2023 r.

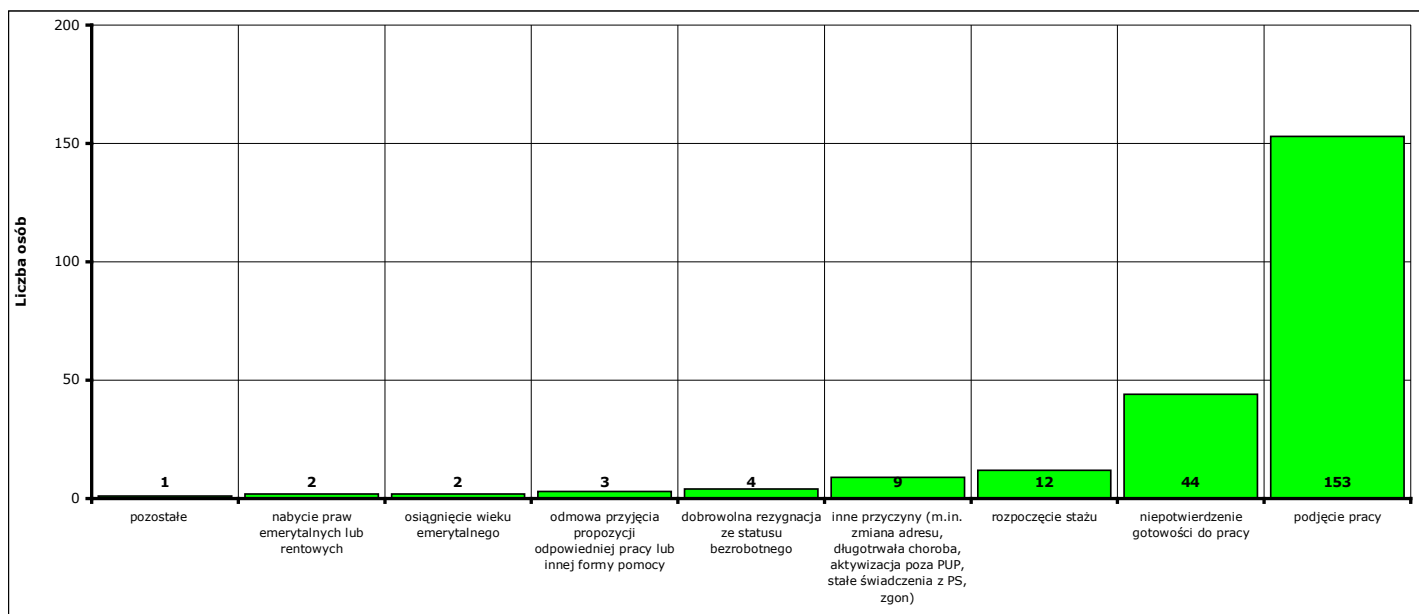
6. Osoby pozbawione statusu osoby bezrobotnej w maju 2023 r.

W **maju 2023 r.** w Powiatowym Urzędzie Pracy w Kwidzynie pozbawiono statusu osoby bezrobotnej i wyłączono z ewidencji **230 bezrobotnych** (od początku 2023 r. - **1176**).

Przyczyny pozbawienia statusu osoby bezrobotnej:

- podjęcia pracy - **153 osoby** (od początku 2023 r. - **662**)
z tego: pracy niesubsydiowanej - **118 osób** (od początku 2023 r. - **516**)
pracy subsydiowanej - **35 osób** (od początku 2023 r. - **146**)
- rozpoczęcia szkolenia - **1 osoba** (od początku 2023 r. - **48**)
- rozpoczęcia stażu - **12 osób** (od początku 2023 r. - **124**)
- rozpoczęcia przygotowania zawodowego dorosłych - **0 osób** (od początku 2023 r. - **0**)
- rozpoczęcia pracy społecznie użytecznej - **0 osób** (od początku 2023 r. - **18**)
- skierowania do agencji zatrudnienia w ramach zlecenia działań aktywizacyjnych - **0 osób** (od początku 2023 r. - **0**)
- odmowy bez uzasadnionej przyczyny przyjęcia propozycji odpowiedniej pracy lub innej formy pomocy - **3 osoby** (od początku 2023 r. - **35**)
- niepotwierdzenia gotowości do pracy - **44 osoby** (od początku 2023 r. - **150**)
- dobrowolnej rezygnacji ze statusu bezrobotnego - **4 osoby** (od początku 2023 r. - **40**)
- podjęcia nauki - **0 osób** (od początku 2023 r. - **0**)
- osiągnięcia wieku emerytalnego - **2 osoby** (od początku 2023 r. - **30**)
- nabycia praw emerytalnych lub rentowych - **2 osoby** (od początku 2023 r. - **8**)
- nabycia praw do świadczenia przedemerytalnego - **0 osób** (od początku 2023 r. - **3**)
- z innych przyczyn - **9 osób** (od początku 2023 r. - **58**)

Inne przyczyny pozbawienia statusu osoby bezrobotnej to przyczyny nie wymienione enumeratywnie w sprawozdaniu MPIPS-01 Dział 1.2. Są to między innymi: zmiana miejsca zamieszkania, długotrwała niezdolność do pracy, pozbawienie wolności, pobieranie niektórych rodzajów świadczeń społecznych i socjalnych, zgon oraz inne przypadki określone w ustawie z dnia 20 kwietnia 2004 r. o promocji zatrudnienia i instytucjach rynku pracy.



Wykres 17. Struktura i liczba wyłączeń z ewidencji bezrobotnych w maju 2023 r.

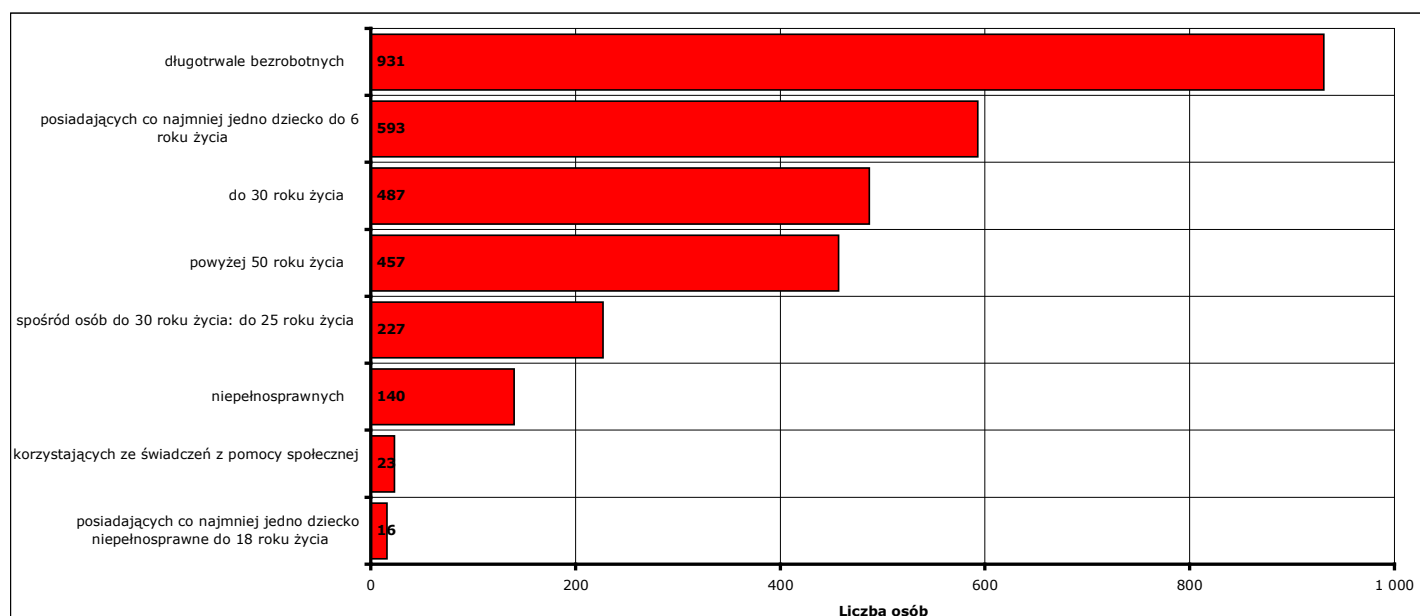
7. Osoby bezrobotne pozostające na koniec maja 2023 r. w szczególnej sytuacji na rynku pracy.

Według stanu na koniec **maja 2023 r.** status osoby pozostającej w szczególnej sytuacji na rynku pracy posiadało **1582 osoby (84,1%** z ogółu zarejestrowanych osób bezrobotnych), z tego:

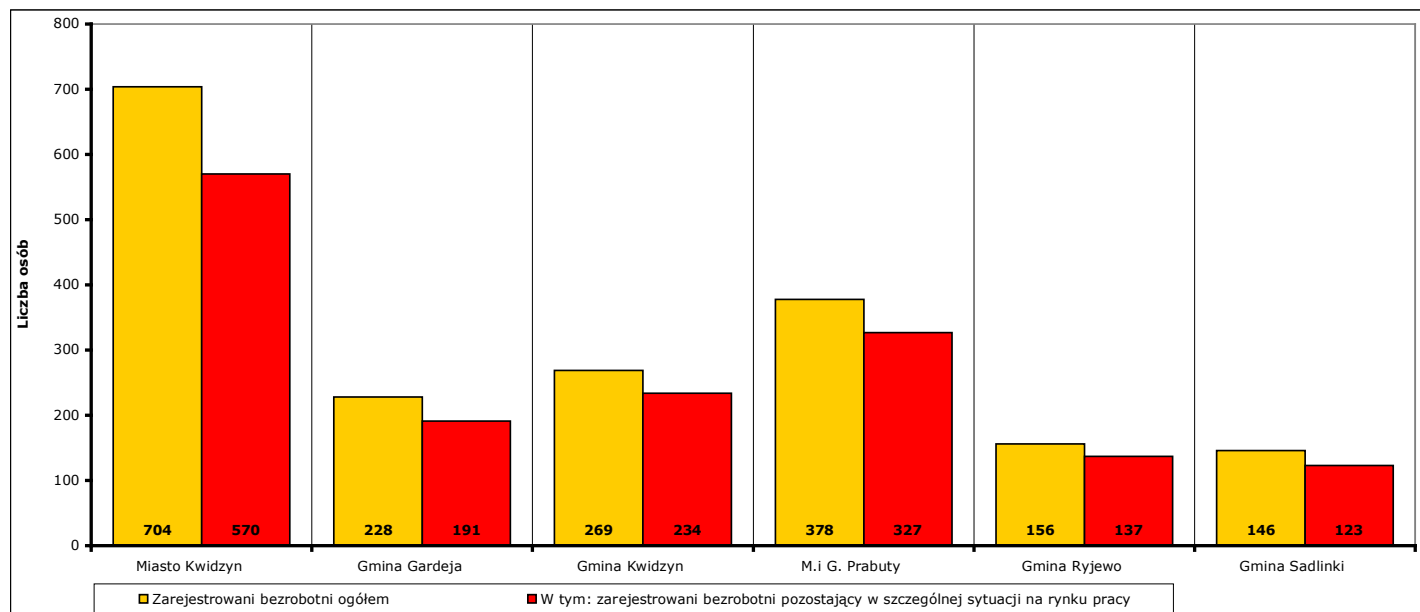
W nawiasie podano odpowiednio: udział procentowy w ogólnej liczbie bezrobotnych pozostających w szczególnej sytuacji na rynku pracy oraz udział procentowy w ogólnej liczbie zarejestrowanych osób bezrobotnych.

- **487 osób** do 30 roku życia (**30,8%; 25,9%**)
w tym **227 osób** do 25 roku życia (**14,3%; 12,1%**)
- **931 osób** długotrwale bezrobotnych (**58,8%; 49,5%**)
- **457 osób** powyżej 50 roku życia (**28,9%; 24,3%**)
- **23 osoby** korzystające ze świadczeń z pomocy społecznej (**1,5%; 1,2%**)
- **593 osoby** posiadające co najmniej jedno dziecko do 6 roku życia (**37,5%; 31,5%**)
- **16 osób** posiadających co najmniej jedno dziecko niepełnosprawne do 18 roku życia (**1%; 0,9%**)
- **140 osób** niepełnosprawnych (**8,8%; 7,4%**)

Uwaga: liczba osób i ich udział procentowy nie sumują się do stanu na koniec miesiąca i do 100%, ponieważ część zarejestrowanych osób bezrobotnych posiada więcej niż jedną cechę kwalifikującą je do kategorii osób bezrobotnych posiadających status osoby pozostającej w szczególnej sytuacji na rynku pracy!



Wykres 18. Liczba osób bezrobotnych posiadających status osoby pozostającej w szczególnej sytuacji na rynku pracy, stan na koniec maja 2023 r.



Wykres 19. Liczba osób bezrobotnych posiadających status osoby pozostającej w szczególnej sytuacji na rynku pracy w podziale na jednostki terytorialne powiatu kwidzyńskiego, stan na koniec maja 2023 r.

8. Zatrudnienie cudzoziemców.

Na podstawie zmian w przepisach ustawy o promocji zatrudnienia i instytucjach rynku pracy, obowiązujących od stycznia 2018 roku, powiatowe urzędy pracy rejestrują i rozpatrują wnioski składane do starosty o wydanie zezwolenia na pracę sezonową oraz oświadczenia o powierzeniu wykonywania pracy cudzoziemcowi.

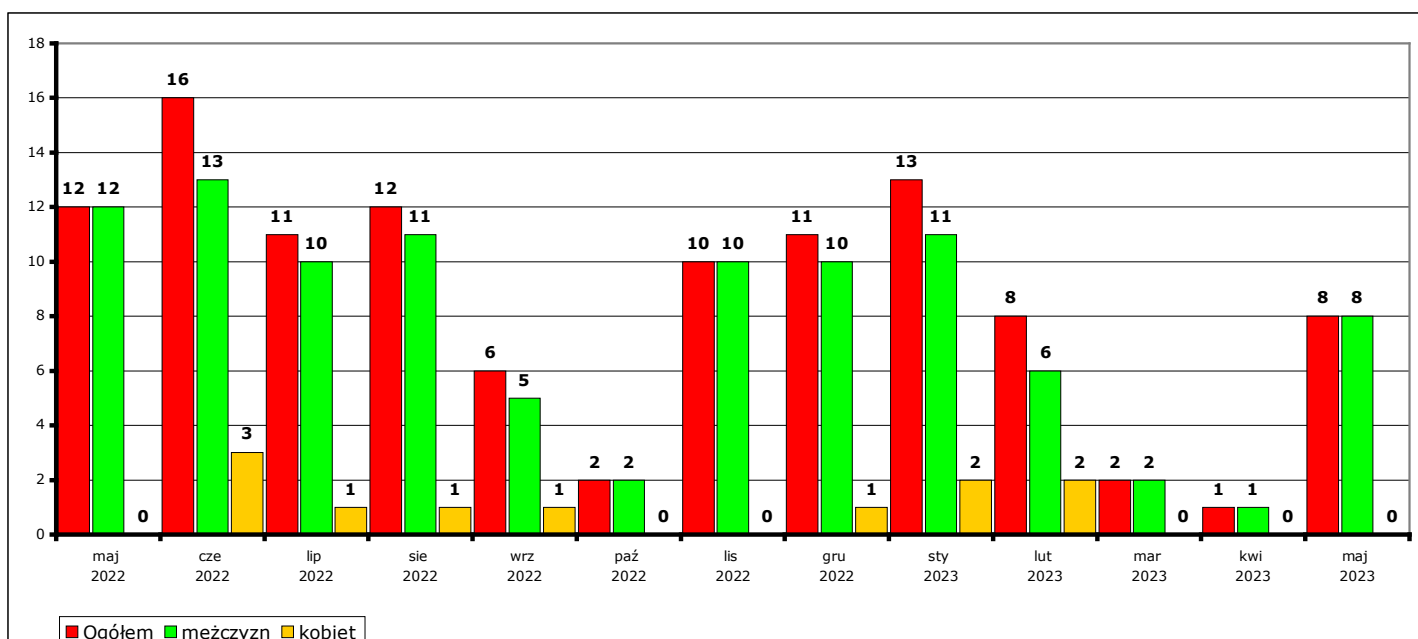
W 2023 r. nie wpłynął żaden wniosek o wydanie zezwolenia na pracę sezonową.

Informacje dotyczące oświadczeń o powierzeniu wykonywania pracy cudzoziemcowi znajdują się w poniższych tabelach i wykresach.

a) liczba złożonych oświadczeń

		maj 2022	cze 2022	lip 2022	sie 2022	wrz 2022	paź 2022	lis 2022	gru 2022	sty 2023	lut 2023	mar 2023	kwi 2023	maj 2023	OGÓŁEM w 2023 r.	OGÓŁEM 12 mies.
OGÓŁEM	Ogółem	12	16	11	12	6	2	10	11	13	8	2	1	8	32	100
	mężczyzn	12	13	10	11	5	2	10	10	11	6	2	1	8	28	89
	kobiet	0	3	1	1	1	0	0	1	2	2	0	0	0	4	11
Ukraina	Ogółem	3	5	2	3	0	2	6	4	10	3	0	1	5	19	41
	mężczyzn	3	4	2	2	0	2	6	4	9	3	0	1	5	18	38
	kobiet	0	1	0	1	0	0	0	0	1	0	0	0	0	1	3
Rosja	Ogółem	2	3	0	0	0	0	0	0	0	0	0	0	0	0	3
	mężczyzn	2	1	0	0	0	0	0	0	0	0	0	0	0	0	1
	kobiet	0	2	0	0	0	0	0	0	0	0	0	0	0	0	2
Mołdawia	Ogółem	0	0	0	0	1	0	0	0	0	0	0	0	0	0	1
	mężczyzn	0	0	0	0	1	0	0	0	0	0	0	0	0	0	1
	kobiet	0	0	0	0	0	0	0	0	0	0	0	0	0	0	0
Gruzja	Ogółem	2	2	0	0	0	0	0	0	1	1	0	0	0	2	4
	mężczyzn	2	2	0	0	0	0	0	0	1	1	0	0	0	2	4
	kobiet	0	0	0	0	0	0	0	0	0	0	0	0	0	0	0
Białoruś	Ogółem	2	6	9	6	1	0	0	5	2	4	2	0	3	11	38
	mężczyzn	2	6	8	6	0	0	0	4	1	2	2	0	3	8	32
	kobiet	0	0	1	0	1	0	0	1	1	2	0	0	0	3	6
Armenia	Ogółem	3	0	0	3	4	0	4	2	0	0	0	0	0	0	13
	mężczyzn	3	0	0	3	4	0	4	2	0	0	0	0	0	0	13
	kobiet	0	0	0	0	0	0	0	0	0	0	0	0	0	0	0

Liczba złożonych oświadczeń o powierzeniu wykonywania pracy cudzoziemcowi w poszczególnych miesiącach w okresie maj 2022 r. - maj 2023 r. (w podziale na obywatelstwo i płeć).

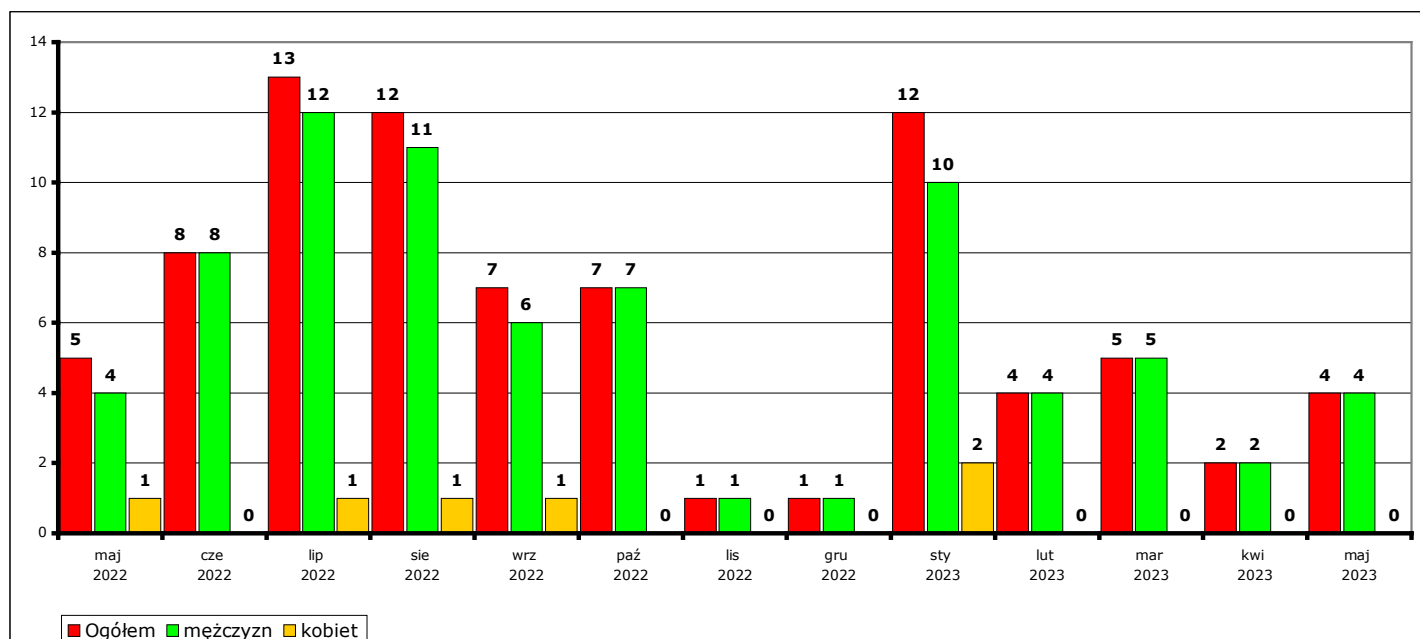


Wykres 20. Liczba złożonych oświadczeń o powierzeniu wykonywania pracy cudzoziemcowi w poszczególnych miesiącach w okresie maj 2022 r. - maj 2023 r.

b) osoby rozpoczynające pracę w miesiącu

		maj 2022	cze 2022	lip 2022	sie 2022	wrz 2022	paź 2022	lis 2022	gru 2022	sty 2023	lut 2023	mar 2023	kwi 2023	maj 2023	OGÓŁEM w 2023 r.	OGÓŁEM 12 mies.
OGÓŁEM	Ogółem	5	8	13	12	7	7	1	1	12	4	5	2	4	27	76
	w tym mężczyzn	4	8	12	11	6	7	1	1	10	4	5	2	4	25	71
	w tym kobiet	1	0	1	1	1	0	0	0	2	0	0	0	0	2	5
Ukraina	Ogółem	1	2	3	3	2	1	0	1	8	4	0	2	3	17	29
	w tym mężczyzn	1	2	3	3	2	1	0	1	6	4	0	2	3	15	27
	w tym kobiet	0	0	0	0	0	0	0	0	2	0	0	0	0	2	2
Rosja	Ogółem	1	1	2	0	0	0	0	0	0	0	0	0	0	0	3
	w tym mężczyzn	0	1	1	0	0	0	0	0	0	0	0	0	0	0	2
	w tym kobiet	1	0	1	0	0	0	0	0	0	0	0	0	0	0	1
Mołdawia	Ogółem	0	0	0	0	1	0	0	0	0	0	0	0	0	0	1
	w tym mężczyzn	0	0	0	0	1	0	0	0	0	0	0	0	0	0	1
	w tym kobiet	0	0	0	0	0	0	0	0	0	0	0	0	0	0	0
Gruzja	Ogółem	0	0	2	0	0	0	0	0	0	0	2	0	0	2	4
	w tym mężczyzn	0	0	2	0	0	0	0	0	0	0	2	0	0	2	4
	w tym kobiet	0	0	0	0	0	0	0	0	0	0	0	0	0	0	0
Białoruś	Ogółem	3	2	5	8	4	2	0	0	3	0	2	0	1	6	27
	w tym mężczyzn	3	2	5	7	3	2	0	0	3	0	2	0	1	6	25
	w tym kobiet	0	0	0	1	1	0	0	0	0	0	0	0	0	0	2
Armenia	Ogółem	0	3	1	1	0	4	1	0	1	0	1	0	0	2	12
	w tym mężczyzn	0	3	1	1	0	4	1	0	1	0	1	0	0	2	12
	w tym kobiet	0	0	0	0	0	0	0	0	0	0	0	0	0	0	0

Liczba osób rozpoczynających pracę na podstawie oświadczeń o powierzeniu wykonywania pracy cudzoziemcowi w poszczególnych miesiącach w okresie maj 2022 r. - maj 2023 r. (w podziale na obywatelstwo i płeć).

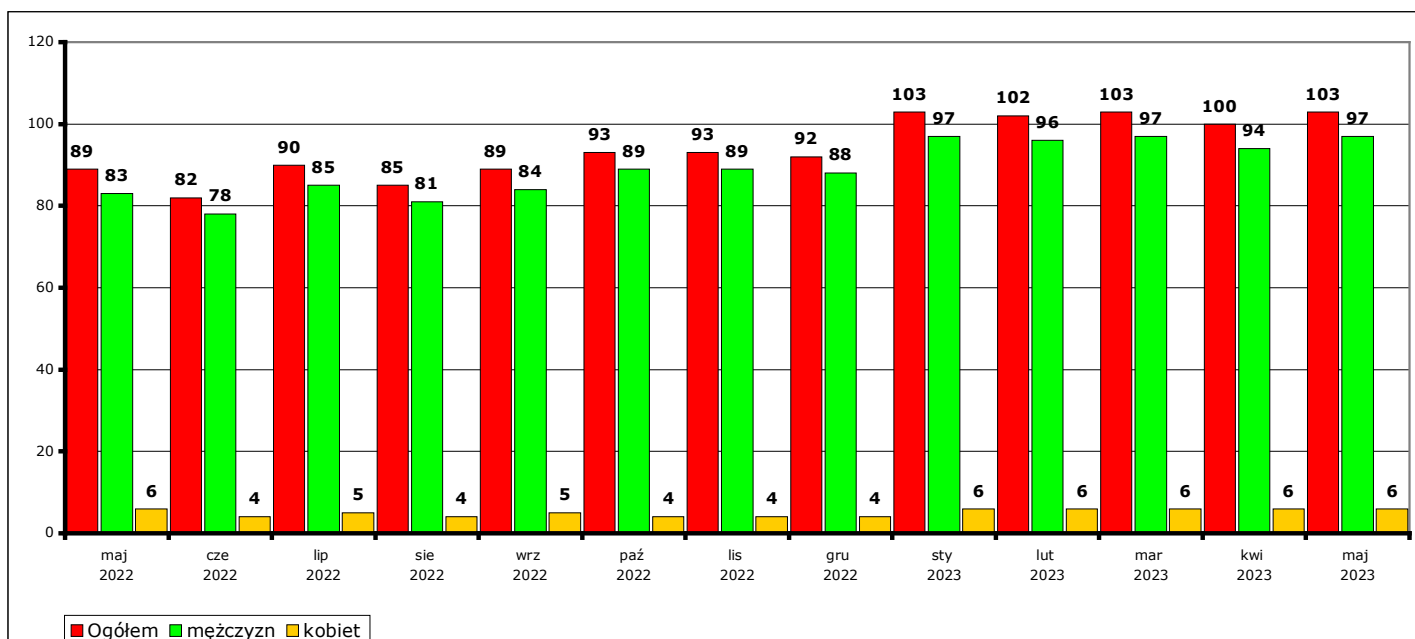


Wykres 21. Liczba osób rozpoczynających pracę na podstawie oświadczeń o powierzeniu wykonywania pracy cudzoziemcowi w poszczególnych miesiącach w okresie maj 2022 r. - maj 2023 r.

c) osoby pracujące w miesiącu

		maj 2022	cze 2022	lip 2022	sie 2022	wrz 2022	paź 2022	lis 2022	gru 2022	sty 2023	lut 2023	mar 2023	kwi 2023	maj 2023	OGÓŁEM w 2022 r.	OGÓŁEM 12 mies.
OGÓŁEM	Ogółem	89	82	90	85	89	93	93	92	103	102	103	100	103	x	x
	mężczyzn	83	78	85	81	84	89	89	88	97	96	97	94	97	x	x
	kobiet	6	4	5	4	5	4	4	4	6	6	6	6	6	x	x
Ukraina	Ogółem	61	51	50	41	40	41	41	40	47	49	49	50	53	x	x
	mężczyzn	59	50	49	41	40	41	41	40	45	47	47	48	51	x	x
	kobiet	2	1	1	0	0	0	0	0	2	2	2	2	2	x	x
Rosja	Ogółem	2	3	5	4	4	3	3	3	3	3	3	3	3	x	x
	mężczyzn	0	1	2	2	2	2	2	2	2	2	2	2	2	x	x
	kobiet	2	2	3	2	2	1	1	1	1	1	1	1	1	x	x
Mołdawia	Ogółem	0	0	0	0	1	1	1	1	1	1	1	1	1	x	x
	mężczyzn	0	0	0	0	1	1	1	1	1	1	1	1	1	x	x
	kobiet	0	0	0	0	0	0	0	0	0	0	0	0	0	x	x
Gruzja	Ogółem	9	8	10	10	10	10	10	10	10	10	10	10	9	x	x
	mężczyzn	7	7	9	9	9	9	9	9	9	9	9	9	8	x	x
	kobiet	2	1	1	1	1	1	1	1	1	1	1	1	1	x	x
Białoruś	Ogółem	17	17	21	25	29	29	28	28	31	28	28	24	25	x	x
	mężczyzn	17	17	21	24	27	27	26	26	29	26	26	22	23	x	x
	kobiet	0	0	0	1	2	2	2	2	2	2	2	2	2	x	x
Armenia	Ogółem	0	3	4	5	5	9	10	10	11	11	12	12	12	x	x
	mężczyzn	0	3	4	5	5	9	10	10	11	11	12	12	12	x	x
	kobiet	0	0	0	0	0	0	0	0	0	0	0	0	0	x	x

Liczba osób pracujących na podstawie oświadczeń o powierzeniu wykonywania pracy cudzoziemcowi w poszczególnych miesiącach w okresie maj 2022 r. - maj 2023 r. (w podziale na obywatelstwo i płeć).



Wykres 22. Liczba osób pracujących na podstawie oświadczeń o powierzeniu wykonywania pracy cudzoziemcowi w poszczególnych miesiącach w okresie maj 2022 r. - maj 2023 r.

UWAGA:

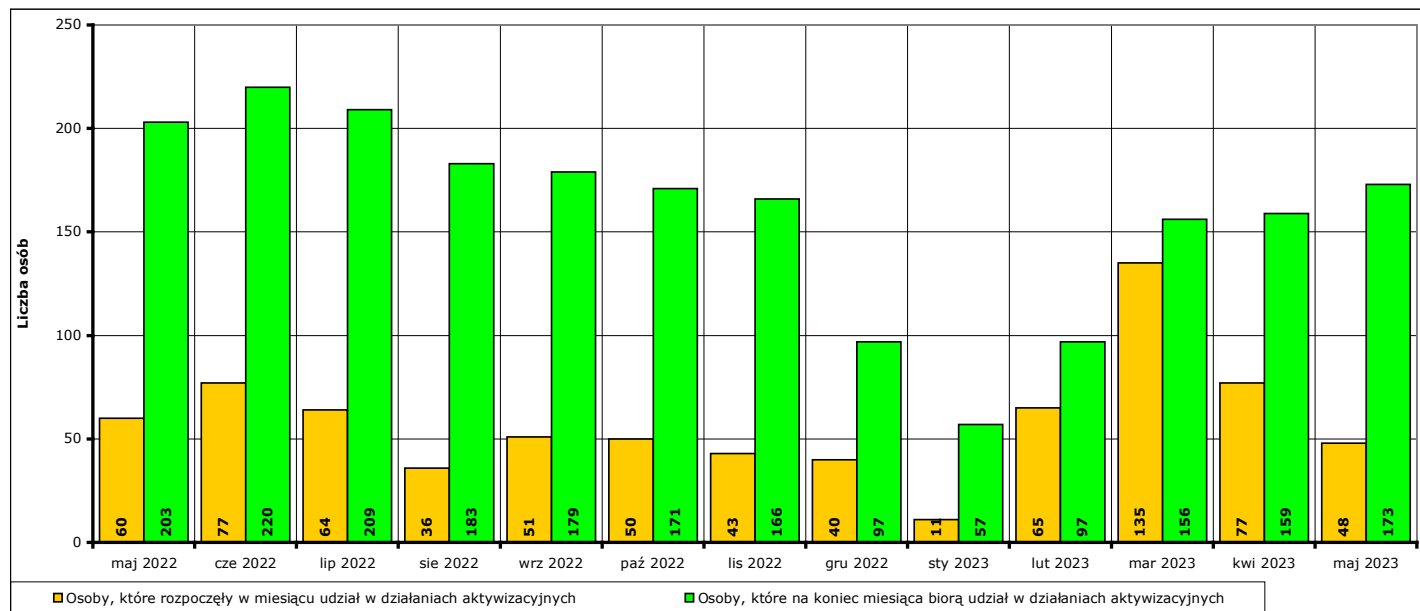
Powyższe tabele i wykresy **nie zawierają** informacji o liczbie cudzoziemców pracujących na podstawie zezwoleń wydawanych przez wojewodę, zatrudnionych przez agencje zatrudnienia nie działające na obszarze powiatu kwidzyńskiego oraz zatrudnionych na obszarze powiatu kwidzyńskiego na podstawie wniosków złożonych w innych powiatowych urzędach pracy. Z powodu braku umocowania prawnego i odpowiednich narzędzi dane o faktycznej liczbie cudzoziemców zatrudnionych w danym powiecie **nie są** zbierane przez żadną instytucję.

Informacje za poszczególne miesiące mogą się różnić od informacji publikowanych w ubiegłych miesiącach, ponieważ część wnioskodawców zatrudniających cudzoziemców na podstawie oświadczenia o powierzeniu wykonywania pracy z opóźnieniem informuje o datach faktycznego rozpoczęcia i zakończenia zatrudnienia.

9. Aktywne formy przeciwdziałania bezrobociu w maju 2023 r. Informacja skrócona.

W **maju 2023 r.** udział w działaniach aktywizacyjnych na rynku pracy, finansowanych z Funduszu Pracy, rozpoczęło **48 osób** (od początku 2023 r. - **336**).

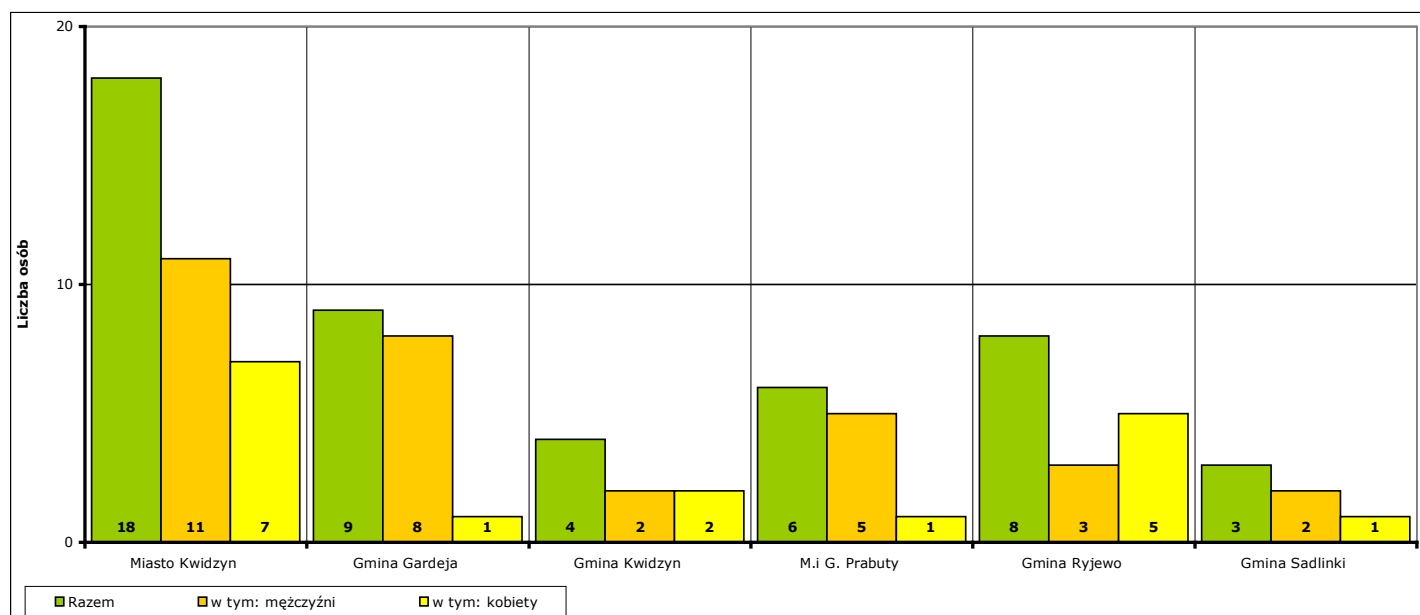
Według stanu na koniec **maja 2023 r.** w działaniach aktywizacyjnych na rynku pracy finansowanych z Funduszu Pracy uczestniczą łącznie **173 osoby**, w tym **53 mężczyzn** i **120 kobiet**.



Wykres 23. Osoby bezrobotne objęte udziałem w działaniach aktywizacyjnych finansowanych z Funduszu Pracy w okresie maj 2022 r. - maj 2023 r.

Osoby, które rozpoczęły uczestnictwo w działaniach aktywizacyjnych w **maju 2023 r.** w podziale na jednostki terytorialne powiatu kwidzyńskiego:

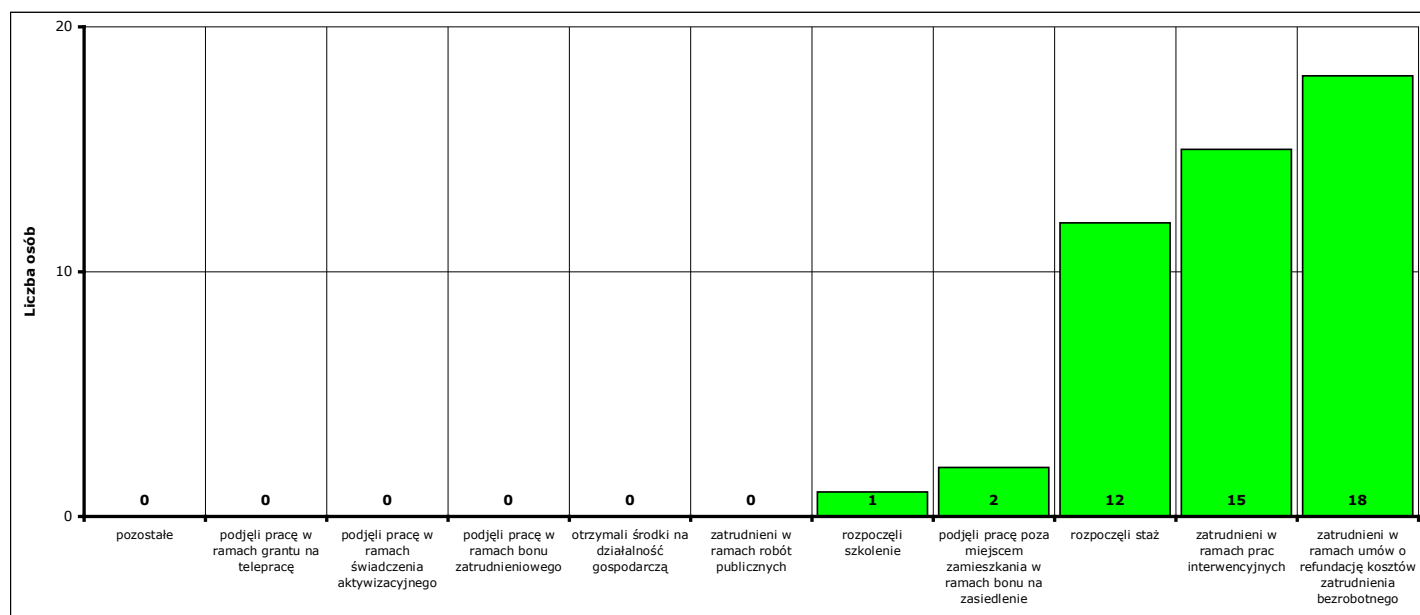
- | | | | |
|--------------------------|-------------------------|-----------------------------|------------------|
| - Miasto Kwidzyn | ogółem 18 osób , | w tym: 11 mężczyzn , | 7 kobiet |
| - Gmina Gardeja | ogółem 9 osób , | w tym: 8 mężczyzn , | 1 kobieta |
| - Gmina Kwidzyn | ogółem 4 osoby , | w tym: 2 mężczyzn , | 2 kobiety |
| - Miasto i gmina Prabuty | ogółem 6 osób , | w tym: 5 mężczyzn , | 1 kobieta |
| - Gmina Ryjewo | ogółem 8 osób , | w tym: 3 mężczyzn , | 5 kobiet |
| - Gmina Sadlinki | ogółem 3 osoby , | w tym: 2 mężczyzn , | 1 kobieta |



Wykres 24. Liczba osób bezrobotnych, które rozpoczęły udział w działaniach aktywizacyjnych finansowanych z Funduszu Pracy w maju 2023 r. (w podziale na jednostki terytorialne powiatu kwidzyńskiego).

Osoby, które rozpoczęły uczestnictwo w działaniach aktywizacyjnych w **maju 2023 r.** w podziale na rodzaj działań:

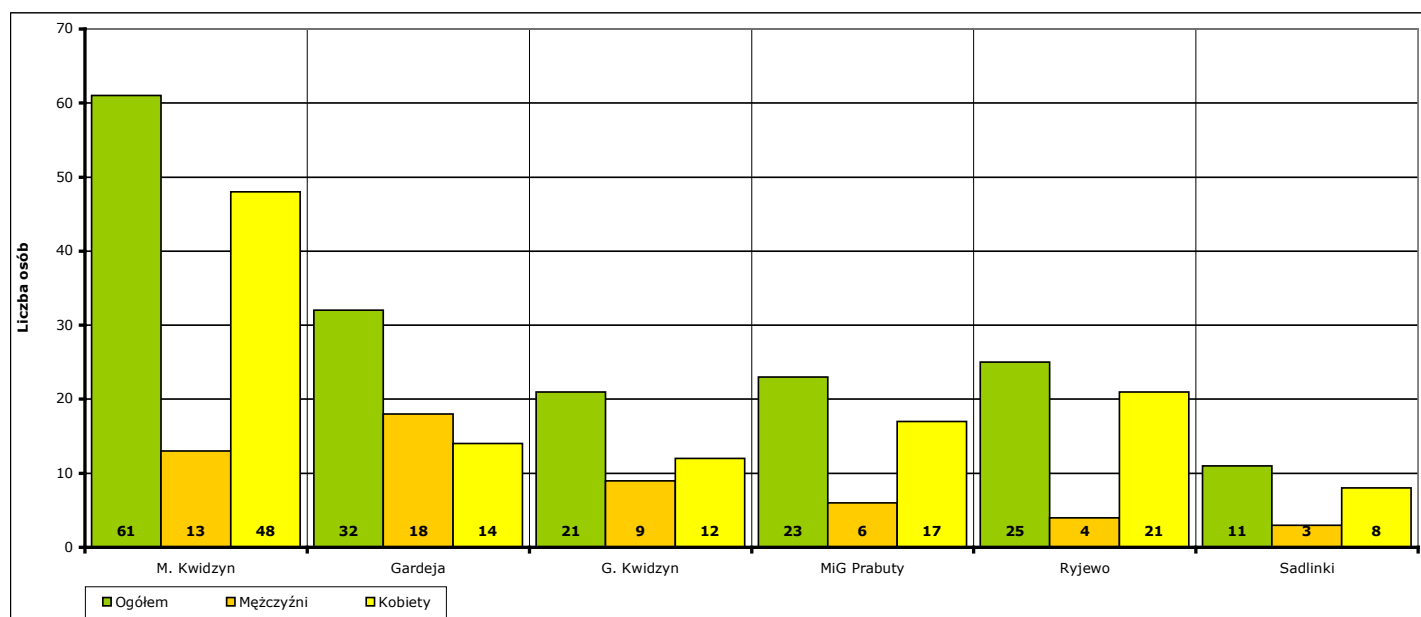
- zatrudnieni w ramach prac interwencyjnych - **15** (od początku 2023 r. - **39**)
- zatrudnieni w ramach robót publicznych - **0** (od początku 2023 r. - **1**)
- którzy otrzymali środki na działalność gospodarczą - **0** (od początku 2023 r. - **28**)
- zatrudnieni w ramach umów o refundację kosztów utworzenia lub wyposażenia stanowisk pracy - **18** (od początku 2023 r. - **53**)
- rozpoczęli działalność gospodarczą poza miejscem zamieszkania w ramach bonu na zasiedlenie - **0** (od początku 2023 r. - **0**)
- zatrudnieni poza miejscem zamieszkania w ramach bonu na zasiedlenie - **2** (od początku 2023 r. - **13**)
- zatrudnieni w ramach bonu zatrudnieniowego - **0** (od początku 2023 r. - **0**)
- zatrudnieni w ramach świadczenia aktywizacyjnego - **0** (od początku 2023 r. - **0**)
- zatrudnieni w ramach grantu na telepracę - **0** (od początku 2023 r. - **0**)
- zatrudnieni w ramach refundacji składek na ubezpieczenie społeczne - **0** (od początku 2023 r. - **0**)
- zatrudnieni w ramach dofinansowanie wynagrodzenia za zatrudnionego skierowanego bezrobotnego powyżej 50 roku życia - **0** (od początku 2023 r. - **0**)
- zatrudnieni w ramach innych subsydiowanych form zatrudnienia - **0** (od początku 2023 r. - **12**)
- rozpoczynający szkolenie - **1** (od początku 2023 r. - **48**)
 - w tym bez bonu szkoleniowego - **0** (od początku 2023 r. - **45**)
 - w tym w ramach bonu szkoleniowego - **1** (od początku 2023 r. - **3**)
- rozpoczynający staż - **12** (od początku 2023 r. - **124**)
 - w tym bez bonu stażowego - **12** (od początku 2023 r. - **124**)
 - w tym w ramach bonu stażowego - **0** (od początku 2023 r. - **0**)
- rozpoczynający przygotowanie zawodowe dorosłych - **0** (od początku 2023 r. - **0**)
- rozpoczynający prace społecznie użyteczne - **0** (od początku 2023 r. - **18**)
 - w tym poza PAI - **0** (od początku 2023 r. - **18**)
 - w tym w ramach PAI - **0** (od początku 2023 r. - **0**)
- skierowani do agencji zatrudnienia w ramach zlecania działań aktywizacyjnych - **0** (od początku 2023 r. - **0**)



Wykres 25. Liczba osób bezrobotnych, które rozpoczęły udział w działaniach aktywizacyjnych finansowanych z Funduszu Pracy w maju 2023 r. (w podziale na rodzaj działań).

Osoby, które na koniec **maja 2023 r.** uczestniczą w działaniach aktywizacyjnych w podziale na jednostki terytorialne powiatu kwidzyńskiego:

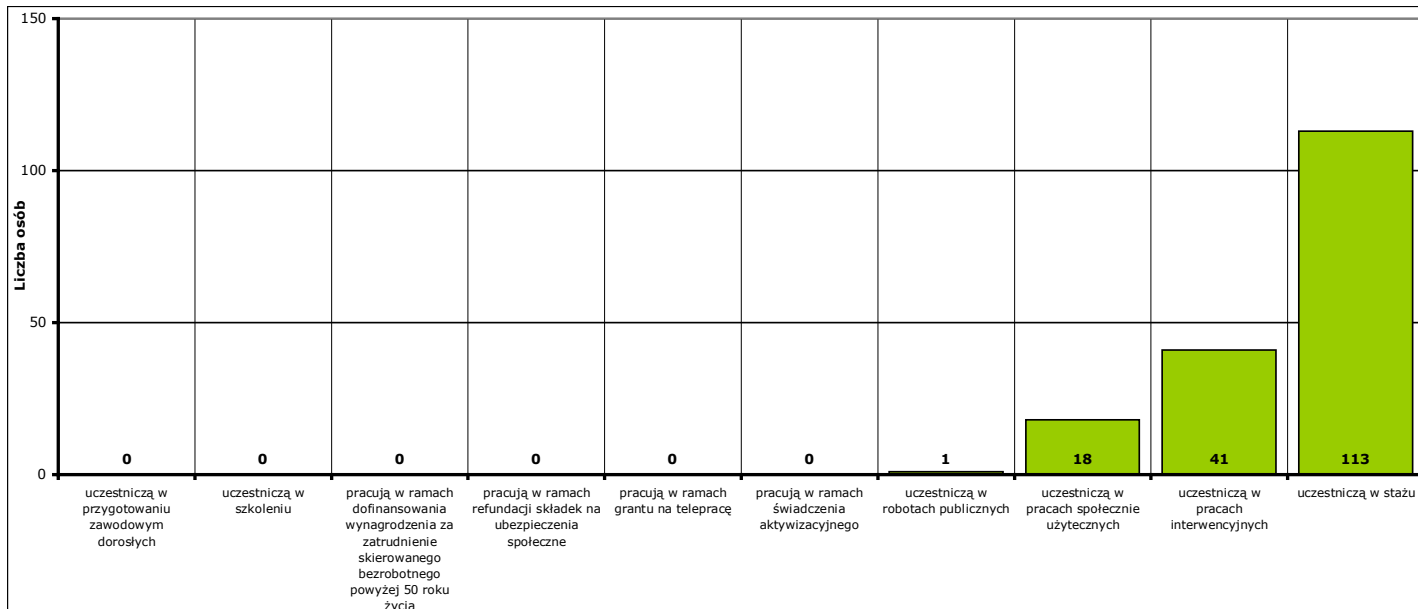
- Miasto Kwidzyn	ogółem 61 osób,	w tym: 13 mężczyzn,	48 kobiet
- Gmina Gardeja	ogółem 32 osoby,	w tym: 18 mężczyzn,	14 kobiet
- Gmina Kwidzyn	ogółem 21 osób,	w tym: 9 mężczyzn,	12 kobiet
- Miasto i gmina Prabuty	ogółem 23 osoby,	w tym: 6 mężczyzn,	17 kobiet
- Gmina Ryjewo	ogółem 25 osób,	w tym: 4 mężczyzn,	21 kobiet
- Gmina Sadlinki	ogółem 11 osób,	w tym: 3 mężczyzn,	8 kobiet



Wykres 26. Liczba osób bezrobotnych, które uczestniczą w działaniach aktywizacyjnych finansowanych z Funduszu Pracy na koniec maja 2023 r. (w podziale na jednostki terytorialne powiatu kwidzyńskiego).

Osoby, które na koniec **maja 2023 r.** uczestniczą w działaniach aktywizacyjnych w podziale na rodzaj działań:

- zatrudnieni w ramach prac interwencyjnych - **41,**
- zatrudnieni w ramach robót publicznych - **1,**
- odbywający szkolenie - **0,**
 - w tym bez bonu szkoleniowego - **0,**
 - w tym w ramach bonu szkoleniowego - **0,**
- odbywający staż - **113,**
 - w tym bez bonu stażowego - **113,**
 - w tym w ramach bonu stażowego - **0,**
- odbywający przygotowanie zawodowe dorosłych - **0,**
- odbywający prace społecznie użyteczne - **18.**
 - w tym poza PAI - **18,**
 - w tym w ramach PAI - **0,**
- zatrudnieni w ramach świadczenia aktywizacyjnego - **0,**
- zatrudnieni w ramach grantu na telepracę - **0,**
- zatrudnieni w ramach refundacji składek na ubezpieczenie społeczne - **0,**
- zatrudnieni w ramach dofinansowania wynagrodzenia za zatrudnienie skierowanego bezrobotnego powyżej 50 roku życia - **0,**
 - w tym do 60 roku życia - **0,**
 - w tym powyżej 60 roku życia - **0,**



Wykres 27. Liczba osób bezrobotnych, które uczestniczą w działaniach aktywizacyjnych finansowanych z Funduszu Pracy na koniec maja 2023 r. (w podziale na rodzaj działań).

Uwaga:
Od 14 czerwca 2019 r. na podstawie art. 1 pkt. 2 lit. a Ustawy z dnia 26 kwietnia 2019 r. o zmianie ustawy o promocji zatrudnienia i instytucjach rynku pracy (Dz. U. z 2019 r., poz. 986) zaprzestano ustalania dla bezrobotnych profilu pomocy, oznaczającego właściwy ze względu na potrzeby bezrobotnego zakres form pomocy określonych w ustawie. Tym samym zaprzestano gromadzenia w statystyce publicznej danych dotyczących ustalonych profili pomocy i w konsekwencji usunięto z „Informacji miesięcznej o stanie bezrobocia w powiecie kwidzyńskim” dotychczasową część „8. Profile pomocy”.

NOTATKI:

.....

.....

.....

.....

.....

.....

.....

.....

.....

.....

.....

.....

.....

.....

.....

.....

.....

.....

.....

.....

.....

.....

.....

.....

.....

.....

.....

.....

9a. Aktywne formy przeciwdziałania bezrobociu w maju 2023 r. Informacje szczegółowe.

Aktywne formy przeciwdziałania bezrobociu OGÓŁEM	w maju 2023 r.			od początku 2023 r.			na koniec maja 2023 r.		
	ogółem	mężczyźni	kobiety	ogółem	mężczyźni	kobiety	ogółem	mężczyźni	kobiety
POWIAT	48	31	17	336	156	180	173	53	120
Miasto Kwidzyn	18	11	7	154	66	88	61	13	48
Gmina Gardeja	9	8	1	48	30	18	32	18	14
Gmina Kwidzyn	4	2	2	38	18	20	21	9	12
Miasto i gmina Prabuty	6	5	1	39	22	17	23	6	17
Gmina Ryjewo	8	3	5	36	12	24	25	4	21
Gmina Sadlinki	3	2	1	21	8	13	11	3	8

Rozpoczęcie prac interwencyjnych	w maju 2023 r.			od początku 2023 r.			na koniec maja 2023 r.		
	ogółem	mężczyźni	kobiety	ogółem	mężczyźni	kobiety	ogółem	mężczyźni	kobiety
POWIAT	15	9	6	39	14	25	41	13	28
Miasto Kwidzyn	1	0	1	5	1	4	5	1	4
Gmina Gardeja	5	4	1	8	7	1	7	6	1
Gmina Kwidzyn	1	0	1	2	0	2	2	0	2
Miasto i gmina Prabuty	1	1	0	6	2	4	9	2	7
Gmina Ryjewo	6	3	3	15	3	12	15	3	12
Gmina Sadlinki	1	1	0	3	1	2	3	1	2

Rozpoczęcie robót publicznych	w maju 2023 r.			od początku 2023 r.			na koniec maja 2023 r.		
	ogółem	mężczyźni	kobiety	ogółem	mężczyźni	kobiety	ogółem	mężczyźni	kobiety
POWIAT	0	0	0	1	1	0	1	1	0
Miasto Kwidzyn	0	0	0	0	0	0	0	0	0
Gmina Gardeja	0	0	0	0	0	0	0	0	0
Gmina Kwidzyn	0	0	0	0	0	0	0	0	0
Miasto i gmina Prabuty	0	0	0	0	0	0	0	0	0
Gmina Ryjewo	0	0	0	0	0	0	0	0	0
Gmina Sadlinki	0	0	0	1	1	0	1	1	0

Otrzymanie środków z Funduszu Pracy na podjęcie działalności gospodarczej	w maju 2023 r.			od początku 2023 r.			na koniec maja 2023 r.		
	ogółem	mężczyźni	kobiety	ogółem	mężczyźni	kobiety	ogółem	mężczyźni	kobiety
POWIAT	0	0	0	28	22	6	X	X	X
Miasto Kwidzyn	0	0	0	19	15	4	X	X	X
Gmina Gardeja	0	0	0	1	1	0	X	X	X
Gmina Kwidzyn	0	0	0	2	1	1	X	X	X
Miasto i gmina Prabuty	0	0	0	2	2	0	X	X	X
Gmina Ryjewo	0	0	0	2	2	0	X	X	X
Gmina Sadlinki	0	0	0	2	1	1	X	X	X

Podjęcie pracy w ramach refundacji kosztów zatrudnienia bezrobotnego	w maju 2023 r.			od początku 2023 r.			na koniec maja 2023 r.		
	ogółem	mężczyźni	kobiety	ogółem	mężczyźni	kobiety	ogółem	mężczyźni	kobiety
POWIAT	18	14	4	53	33	20	X	X	X
Miasto Kwidzyn	8	6	2	27	14	13	X	X	X
Gmina Gardeja	2	2	0	5	4	1	X	X	X
Gmina Kwidzyn	2	2	0	6	4	2	X	X	X
Miasto i gmina Prabuty	4	4	0	10	8	2	X	X	X
Gmina Ryjewo	1	0	1	3	2	1	X	X	X
Gmina Sadlinki	1	0	1	2	1	1	X	X	X

Podjęcie działalności gospodarczej poza miejscem zamieszkania w ramach bonu na zasiedlenie	w maju 2023 r.			od początku 2023 r.			na koniec maja 2023 r.		
	ogółem	mężczyźni	kobiety	ogółem	mężczyźni	kobiety	ogółem	mężczyźni	kobiety
POWIAT	0	0	0	0	0	0	X	X	X
Miasto Kwidzyn	0	0	0	0	0	0	X	X	X
Gmina Gardeja	0	0	0	0	0	0	X	X	X
Gmina Kwidzyn	0	0	0	0	0	0	X	X	X
Miasto i gmina Prabuty	0	0	0	0	0	0	X	X	X
Gmina Ryjewo	0	0	0	0	0	0	X	X	X
Gmina Sadlinki	0	0	0	0	0	0	X	X	X

Podjęcie pracy poza miejscem zamieszkania w ramach bonu na zasiedlenie	w maju 2023 r.			od początku 2023 r.			na koniec maja 2023 r.		
	ogółem	mężczyźni	kobiety	ogółem	mężczyźni	kobiety	ogółem	mężczyźni	kobiety
POWIAT	2	2	0	13	9	4	X	X	X
Miasto Kwidzyn	0	0	0	7	4	3	X	X	X
Gmina Gardeja	1	1	0	2	2	0	X	X	X
Gmina Kwidzyn	0	0	0	1	0	1	X	X	X
Miasto i gmina Prabuty	0	0	0	1	1	0	X	X	X
Gmina Ryjewo	0	0	0	0	0	0	X	X	X
Gmina Sadlinki	1	1	0	2	2	0	X	X	X

Podjęcie pracy w ramach bonu zatrudnieniowego	w maju 2023 r.			od początku 2023 r.			na koniec maja 2023 r.		
	ogółem	mężczyźni	kobiety	ogółem	mężczyźni	kobiety	ogółem	mężczyźni	kobiety
POWIAT	0	0	0	0	0	0	X	X	X
Miasto Kwidzyn	0	0	0	0	0	0	X	X	X
Gmina Gardeja	0	0	0	0	0	0	X	X	X
Gmina Kwidzyn	0	0	0	0	0	0	X	X	X
Miasto i gmina Prabuty	0	0	0	0	0	0	X	X	X
Gmina Ryjewo	0	0	0	0	0	0	X	X	X
Gmina Sadlinki	0	0	0	0	0	0	X	X	X

Podjęcie pracy w ramach świadczenia aktywizacyjnego	w maju 2023 r.			od początku 2023 r.			na koniec maja 2023 r.		
	ogółem	mężczyźni	kobiety	ogółem	mężczyźni	kobiety	ogółem	mężczyźni	kobiety
POWIAT	0	0	0	0	0	0	0	0	0
Miasto Kwidzyn	0	0	0	0	0	0	0	0	0
Gmina Gardeja	0	0	0	0	0	0	0	0	0
Gmina Kwidzyn	0	0	0	0	0	0	0	0	0
Miasto i gmina Prabuty	0	0	0	0	0	0	0	0	0
Gmina Ryjewo	0	0	0	0	0	0	0	0	0
Gmina Sadlinki	0	0	0	0	0	0	0	0	0

Podjęcie pracy w ramach grantu na telepracę	w maju 2023 r.			od początku 2023 r.			na koniec maja 2023 r.		
	ogółem	mężczyźni	kobiety	ogółem	mężczyźni	kobiety	ogółem	mężczyźni	kobiety
POWIAT	0	0	0	0	0	0	0	0	0
Miasto Kwidzyn	0	0	0	0	0	0	0	0	0
Gmina Gardeja	0	0	0	0	0	0	0	0	0
Gmina Kwidzyn	0	0	0	0	0	0	0	0	0
Miasto i gmina Prabuty	0	0	0	0	0	0	0	0	0
Gmina Ryjewo	0	0	0	0	0	0	0	0	0
Gmina Sadlinki	0	0	0	0	0	0	0	0	0

Podjęcie pracy w ramach refundacji składek na ubezpieczenia społeczne	w maju 2023 r.			od początku 2023 r.			na koniec maja 2023 r.		
	ogółem	mężczyźni	kobiety	ogółem	mężczyźni	kobiety	ogółem	mężczyźni	kobiety
POWIAT	0	0	0	0	0	0	0	0	0
Miasto Kwidzyn	0	0	0	0	0	0	0	0	0
Gmina Gardeja	0	0	0	0	0	0	0	0	0
Gmina Kwidzyn	0	0	0	0	0	0	0	0	0
Miasto i gmina Prabuty	0	0	0	0	0	0	0	0	0
Gmina Ryjewo	0	0	0	0	0	0	0	0	0
Gmina Sadlinki	0	0	0	0	0	0	0	0	0

Inne formy aktywizacji związane z zatrudnieniem	w maju 2023 r.			od początku 2023 r.			na koniec maja 2023 r.		
	ogółem	mężczyźni	kobiety	ogółem	mężczyźni	kobiety	ogółem	mężczyźni	kobiety
POWIAT	0	0	0	12	2	10	X	X	X
Miasto Kwidzyn	0	0	0	7	1	6	X	X	X
Gmina Gardeja	0	0	0	1	0	1	X	X	X
Gmina Kwidzyn	0	0	0	2	1	1	X	X	X
Miasto i gmina Prabuty	0	0	0	0	0	0	X	X	X
Gmina Ryjewo	0	0	0	2	0	2	X	X	X
Gmina Sadlinki	0	0	0	0	0	0	X	X	X

Rozpoczęcie przygotowania zawodowego dorosłych	w maju 2023 r.			od początku 2023 r.			na koniec maja 2023 r.		
	ogółem	mężczyźni	kobiety	ogółem	mężczyźni	kobiety	ogółem	mężczyźni	kobiety
POWIAT	0	0	0	0	0	0	0	0	0
Miasto Kwidzyn	0	0	0	0	0	0	0	0	0
Gmina Gardeja	0	0	0	0	0	0	0	0	0
Gmina Kwidzyn	0	0	0	0	0	0	0	0	0
Miasto i gmina Prabuty	0	0	0	0	0	0	0	0	0
Gmina Ryjewo	0	0	0	0	0	0	0	0	0
Gmina Sadlinki	0	0	0	0	0	0	0	0	0

Skierowanie do agencji zatrudnienia w ramach zlecenia działań aktywizacyjnych	w maju 2023 r.			od początku 2023 r.			na koniec maja 2023 r.		
	ogółem	mężczyźni	kobiety	ogółem	mężczyźni	kobiety	ogółem	mężczyźni	kobiety
POWIAT	0	0	0	0	0	0	X	X	X
Miasto Kwidzyn	0	0	0	0	0	0	X	X	X
Gmina Gardeja	0	0	0	0	0	0	X	X	X
Gmina Kwidzyn	0	0	0	0	0	0	X	X	X
Miasto i gmina Prabuty	0	0	0	0	0	0	X	X	X
Gmina Ryjewo	0	0	0	0	0	0	X	X	X
Gmina Sadlinki	0	0	0	0	0	0	X	X	X

Podjęcie pracy w ramach dofinansowania wynagrodzenia za zatrudnienie skierowanego bezrobotnego powyżej 50 roku życia	w maju 2023 r.			od początku 2023 r.			na koniec maja 2023 r.		
	ogółem	mężczyźni	kobiety	ogółem	mężczyźni	kobiety	ogółem	mężczyźni	kobiety
POWIAT	0	0	0	0	0	0	0	0	0
w tym do 60 roku życia	X	X	X	X	X	X	0	0	0
w tym powyżej 60 roku życia	X	X	X	X	X	X	0	0	0
Miasto Kwidzyn	0	0	0	0	0	0	0	0	0
w tym do 60 roku życia	X	X	X	X	X	X	0	0	0
w tym powyżej 60 roku życia	X	X	X	X	X	X	0	0	0
Gmina Gardeja	0	0	0	0	0	0	0	0	0
w tym do 60 roku życia	X	X	X	X	X	X	0	0	0
w tym powyżej 60 roku życia	X	X	X	X	X	X	0	0	0
Gmina Kwidzyn	0	0	0	0	0	0	0	0	0
w tym do 60 roku życia	X	X	X	X	X	X	0	0	0
w tym powyżej 60 roku życia	X	X	X	X	X	X	0	0	0
Miasto i gmina Prabuty	0	0	0	0	0	0	0	0	0
w tym do 60 roku życia	X	X	X	X	X	X	0	0	0
w tym powyżej 60 roku życia	X	X	X	X	X	X	0	0	0
Gmina Ryjewo	0	0	0	0	0	0	0	0	0
w tym do 60 roku życia	X	X	X	X	X	X	0	0	0
w tym powyżej 60 roku życia	X	X	X	X	X	X	0	0	0
Gmina Sadlinki	0	0	0	0	0	0	0	0	0
w tym do 60 roku życia	X	X	X	X	X	X	0	0	0
w tym powyżej 60 roku życia	X	X	X	X	X	X	0	0	0

Rozpoczęcie szkolenia	w maju 2023 r.			od początku 2023 r.			na koniec maja 2023 r.		
	ogółem	mężczyźni	kobiety	ogółem	mężczyźni	kobiety	ogółem	mężczyźni	kobiety
POWIAT	1	1	0	48	36	12	0	0	0
w tym bez bonu szkoleniowego	0	0	0	45	34	11	0	0	0
w tym w ramach bonu szkoleniowego	1	1	0	3	2	1	0	0	0
Miasto Kwidzyn	1	1	0	30	21	9	0	0	0
w tym bez bonu szkoleniowego	0	0	0	28	20	8	0	0	0
w tym w ramach bonu szkoleniowego	1	1	0	2	1	1	0	0	0
Gmina Gardeja	0	0	0	3	3	0	0	0	0
w tym bez bonu szkoleniowego	0	0	0	3	3	0	0	0	0
w tym w ramach bonu szkoleniowego	0	0	0	0	0	0	0	0	0
Gmina Kwidzyn	0	0	0	6	4	2	0	0	0
w tym bez bonu szkoleniowego	0	0	0	6	4	2	0	0	0
w tym w ramach bonu szkoleniowego	0	0	0	0	0	0	0	0	0
Miasto i gmina Prabuty	0	0	0	3	3	0	0	0	0
w tym bez bonu szkoleniowego	0	0	0	3	3	0	0	0	0
w tym w ramach bonu szkoleniowego	0	0	0	0	0	0	0	0	0
Gmina Ryjewo	0	0	0	4	4	0	0	0	0
w tym bez bonu szkoleniowego	0	0	0	3	3	0	0	0	0
w tym w ramach bonu szkoleniowego	0	0	0	1	1	0	0	0	0
Gmina Sadlinki	0	0	0	2	1	1	0	0	0
w tym bez bonu szkoleniowego	0	0	0	2	1	1	0	0	0
w tym w ramach bonu szkoleniowego	0	0	0	0	0	0	0	0	0

Rozpoczęcie stażu	w maju 2023 r.			od początku 2023 r.			na koniec maja 2023 r.		
	ogółem	mężczyźni	kobiety	ogółem	mężczyźni	kobiety	ogółem	mężczyźni	kobiety
POWIAT	12	5	7	124	25	99	113	25	88
w tym bez bonu stażowego	12	5	7	124	25	99	113	25	88
w tym w ramach bonu stażowego	0	0	0	0	0	0	0	0	0
Miasto Kwidzyn	8	4	4	59	10	49	56	12	44
w tym bez bonu stażowego	8	4	4	59	10	49	56	12	44
w tym w ramach bonu stażowego	0	0	0	0	0	0	0	0	0
Gmina Gardeja	1	1	0	18	4	14	16	4	12
w tym bez bonu stażowego	1	1	0	18	4	14	16	4	12
w tym w ramach bonu stażowego	0	0	0	0	0	0	0	0	0
Gmina Kwidzyn	1	0	1	12	3	9	11	3	8
w tym bez bonu stażowego	1	0	1	12	3	9	11	3	8
w tym w ramach bonu stażowego	0	0	0	0	0	0	0	0	0
Miasto i gmina Prabuty	1	0	1	17	6	11	14	4	10
w tym bez bonu stażowego	1	0	1	17	6	11	14	4	10
w tym w ramach bonu stażowego	0	0	0	0	0	0	0	0	0
Gmina Ryjewo	1	0	1	9	1	8	9	1	8
w tym bez bonu stażowego	1	0	1	9	1	8	9	1	8
w tym w ramach bonu stażowego	0	0	0	0	0	0	0	0	0
Gmina Sadlinki	0	0	0	9	1	8	7	1	6
w tym bez bonu stażowego	0	0	0	9	1	8	7	1	6
w tym w ramach bonu stażowego	0	0	0	0	0	0	0	0	0

Rozpoczęcia pracy społecznie użytecznej	w maju 2023 r.			od początku 2023 r.			na koniec maja 2023 r.		
	ogółem	mężczyźni	kobiety	ogółem	mężczyźni	kobiety	ogółem	mężczyźni	kobiety
POWIAT	0	0	0	18	14	4	18	14	4
w tym poza PAI	0	0	0	18	14	4	18	14	4
w tym w ramach PAI	0	0	0	0	0	0	0	0	0
Miasto Kwidzyn	0	0	0	0	0	0	0	0	0
w tym poza PAI	0	0	0	0	0	0	0	0	0
w tym w ramach PAI	0	0	0	0	0	0	0	0	0
Gmina Gardeja	0	0	0	10	9	1	9	8	1
w tym poza PAI	0	0	0	10	9	1	9	8	1
w tym w ramach PAI	0	0	0	0	0	0	0	0	0
Gmina Kwidzyn	0	0	0	7	5	2	8	6	2
w tym poza PAI	0	0	0	7	5	2	8	6	2
w tym w ramach PAI	0	0	0	0	0	0	0	0	0
Miasto i gmina Prabuty	0	0	0	0	0	0	0	0	0
w tym poza PAI	0	0	0	0	0	0	0	0	0
w tym w ramach PAI	0	0	0	0	0	0	0	0	0
Gmina Ryjewo	0	0	0	1	0	1	1	0	1
w tym poza PAI	0	0	0	1	0	1	1	0	1
w tym w ramach PAI	0	0	0	0	0	0	0	0	0
Gmina Sadlinki	0	0	0	0	0	0	0	0	0
w tym poza PAI	0	0	0	0	0	0	0	0	0
w tym w ramach PAI	0	0	0	0	0	0	0	0	0

POWIAT	w maju 2023 r.			od początku 2023 r.			na koniec maja 2023 r.		
	ogółem	mężczyźni	kobiety	ogółem	mężczyźni	kobiety	ogółem	mężczyźni	kobiety
prace interwencyjne	15	9	6	39	14	25	41	13	28
roboty publiczne	0	0	0	1	1	0	1	1	0
otrzymanie środków z Funduszu Pracy na podjęcie działalności gospodarczej	0	0	0	28	22	6	X	X	X
podjęcie pracy w ramach refundacji kosztów zatrudnienia bezrobotnego	18	14	4	53	33	20	X	X	X
podjęcie działalności gospodarczej poza miejscem zamieszkania w ramach bonu na zasiedlenie	0	0	0	0	0	0	X	X	X
podjęcie pracy poza miejscem zamieszkania w ramach bonu na zasiedlenie	2	2	0	13	9	4	X	X	X
podjęcie pracy w ramach bonu zatrudnieniowego	0	0	0	0	0	0	X	X	X
podjęcie pracy w ramach świadczenia aktywizacyjnego	0	0	0	0	0	0	0	0	0
podjęcie pracy w ramach grantu na telepracę	0	0	0	0	0	0	0	0	0
podjęcie pracy w ramach refundacji składek na ubezpieczenia społeczne	0	0	0	0	0	0	0	0	0
podjęcie pracy w ramach dofinansowania wynagrodzenia za zatrudnienie skierowanego bezrobotnego powyżej 50 roku życia	0	0	0	0	0	0	0	0	0
w tym do 60 roku życia	X	X	X	X	X	X	0	0	0
w tym powyżej 60 roku życia	X	X	X	X	X	X	0	0	0
inne formy aktywizacji związane z zatrudnieniem	0	0	0	12	2	10	X	X	X
rozpoczęcie szkolenia	1	1	0	48	36	12	0	0	0
w tym bez bonu szkoleniowego	0	0	0	45	34	11	0	0	0
w tym w ramach bonu szkoleniowego	1	1	0	3	2	1	0	0	0
rozpoczęcie stażu	12	5	7	124	25	99	113	25	88
w tym bez bonu stażowego	12	5	7	124	25	99	113	25	88
w tym w ramach bonu stażowego	0	0	0	0	0	0	0	0	0
rozpoczęcie przygotowania zawodowego dorosłych	0	0	0	0	0	0	0	0	0
rozpoczęcia pracy społecznie użytecznej	0	0	0	18	14	4	18	14	4
w tym poza PAI	0	0	0	18	14	4	18	14	4
w tym w ramach PAI	0	0	0	0	0	0	0	0	0
skierowania do agencji zatrudnienia w ramach zlecenia działań aktywizacyjnych	0	0	0	0	0	0	X	X	X

Miasto Kwidzyn	w maju 2023 r.			od początku 2023 r.			na koniec maja 2023 r.		
	ogółem	mężczyźni	kobiety	ogółem	mężczyźni	kobiety	ogółem	mężczyźni	kobiety
prace interwencyjne	1	0	1	5	1	4	5	1	4
roboty publiczne	0	0	0	0	0	0	0	0	0
otrzymanie środków z Funduszu Pracy na podjęcie działalności gospodarczej	0	0	0	19	15	4	X	X	X
podjęcie pracy w ramach refundacji kosztów zatrudnienia bezrobotnego	8	6	2	27	14	13	X	X	X
podjęcie działalności gospodarczej poza miejscem zamieszkania w ramach bonu na zasiedlenie	0	0	0	0	0	0	X	X	X
podjęcie pracy poza miejscem zamieszkania w ramach bonu na zasiedlenie	0	0	0	7	4	3	X	X	X
podjęcie pracy w ramach bonu zatrudnieniowego	0	0	0	0	0	0	X	X	X
podjęcie pracy w ramach świadczenia aktywizacyjnego	0	0	0	0	0	0	0	0	0
podjęcie pracy w ramach grantu na telepracę	0	0	0	0	0	0	0	0	0
podjęcie pracy w ramach refundacji składek na ubezpieczenia społeczne	0	0	0	0	0	0	0	0	0
podjęcie pracy w ramach dofinansowania wynagrodzenia za zatrudnienie skierowanego bezrobotnego powyżej 50 roku życia	0	0	0	0	0	0	0	0	0
w tym do 60 roku życia	X	X	X	X	X	X	0	0	0
w tym powyżej 60 roku życia	X	X	X	X	X	X	0	0	0
inne formy aktywizacji związane z zatrudnieniem	0	0	0	7	1	6	X	X	X
rozpoczęcie szkolenia	1	1	0	30	21	9	0	0	0
w tym bez bonu szkoleniowego	0	0	0	28	20	8	0	0	0
w tym w ramach bonu szkoleniowego	1	1	0	2	1	1	0	0	0
rozpoczęcie stażu	8	4	4	59	10	49	56	12	44
w tym bez bonu stażowego	8	4	4	59	10	49	56	12	44
w tym w ramach bonu stażowego	0	0	0	0	0	0	0	0	0
rozpoczęcie przygotowania zawodowego dorosłych	0	0	0	0	0	0	0	0	0
rozpoczęcia pracy społecznie użytecznej	0	0	0	0	0	0	0	0	0
w tym poza PAI	0	0	0	0	0	0	0	0	0
w tym w ramach PAI	0	0	0	0	0	0	0	0	0
skierowania do agencji zatrudnienia w ramach zlecenia działań aktywizacyjnych	0	0	0	0	0	0	X	X	X

Gmina Gardeja	w maju 2023 r.			od początku 2023 r.			na koniec maja 2023 r.		
	ogółem	mężczyźni	kobiety	ogółem	mężczyźni	kobiety	ogółem	mężczyźni	kobiety
prace interwencyjne	5	4	1	8	7	1	7	6	1
roboty publiczne	0	0	0	0	0	0	0	0	0
otrzymanie środków z Funduszu Pracy na podjęcie działalności gospodarczej	0	0	0	1	1	0	X	X	X
podjęcie pracy w ramach refundacji kosztów zatrudnienia bezrobotnego	2	2	0	5	4	1	X	X	X
podjęcie działalności gospodarczej poza miejscem zamieszkania w ramach bonu na zasiedlenie	0	0	0	0	0	0	X	X	X
podjęcie pracy poza miejscem zamieszkania w ramach bonu na zasiedlenie	1	1	0	2	2	0	X	X	X
podjęcie pracy w ramach bonu zatrudnieniowego	0	0	0	0	0	0	X	X	X
podjęcie pracy w ramach świadczenia aktywizacyjnego	0	0	0	0	0	0	0	0	0
podjęcie pracy w ramach grantu na telepracę	0	0	0	0	0	0	0	0	0
podjęcie pracy w ramach refundacji składek na ubezpieczenia społeczne	0	0	0	0	0	0	0	0	0
podjęcie pracy w ramach dofinansowania wynagrodzenia za zatrudnienie skierowanego bezrobotnego powyżej 50 roku życia	0	0	0	0	0	0	0	0	0
w tym do 60 roku życia	X	X	X	X	X	X	0	0	0
w tym powyżej 60 roku życia	X	X	X	X	X	X	0	0	0
inne formy aktywizacji związane z zatrudnieniem	0	0	0	1	0	1	X	X	X
rozpoczęcie szkolenia	0	0	0	3	3	0	0	0	0
w tym bez bonu szkoleniowego	0	0	0	3	3	0	0	0	0
w tym w ramach bonu szkoleniowego	0	0	0	0	0	0	0	0	0
rozpoczęcie stażu	1	1	0	18	4	14	16	4	12
w tym bez bonu stażowego	1	1	0	18	4	14	16	4	12
w tym w ramach bonu stażowego	0	0	0	0	0	0	0	0	0
rozpoczęcie przygotowania zawodowego dorosłych	0	0	0	0	0	0	0	0	0
rozpoczęcia pracy społecznie użytecznej	0	0	0	10	9	1	9	8	1
w tym poza PAI	0	0	0	10	9	1	9	8	1
w tym w ramach PAI	0	0	0	0	0	0	0	0	0
skierowania do agencji zatrudnienia w ramach zlecenia działań aktywizacyjnych	0	0	0	0	0	0	X	X	X

Gmina Kwidzyn	w maju 2023 r.			od początku 2023 r.			na koniec maja 2023 r.		
	ogółem	mężczyźni	kobiety	ogółem	mężczyźni	kobiety	ogółem	mężczyźni	kobiety
prace interwencyjne	1	0	1	2	0	2	2	0	2
roboty publiczne	0	0	0	0	0	0	0	0	0
otrzymanie środków z Funduszu Pracy na podjęcie działalności gospodarczej	0	0	0	2	1	1	X	X	X
podjęcie pracy w ramach refundacji kosztów zatrudnienia bezrobotnego	2	2	0	6	4	2	X	X	X
podjęcie działalności gospodarczej poza miejscem zamieszkania w ramach bonu na zasiedlenie	0	0	0	0	0	0	X	X	X
podjęcie pracy poza miejscem zamieszkania w ramach bonu na zasiedlenie	0	0	0	1	0	1	X	X	X
podjęcie pracy w ramach bonu zatrudnieniowego	0	0	0	0	0	0	X	X	X
podjęcie pracy w ramach świadczenia aktywizacyjnego	0	0	0	0	0	0	0	0	0
podjęcie pracy w ramach grantu na telepracę	0	0	0	0	0	0	0	0	0
podjęcie pracy w ramach refundacji składek na ubezpieczenia społeczne	0	0	0	0	0	0	0	0	0
podjęcie pracy w ramach dofinansowania wynagrodzenia za zatrudnienie skierowanego bezrobotnego powyżej 50 roku życia	0	0	0	0	0	0	0	0	0
w tym do 60 roku życia	X	X	X	X	X	X	0	0	0
w tym powyżej 60 roku życia	X	X	X	X	X	X	0	0	0
inne formy aktywizacji związane z zatrudnieniem	0	0	0	2	1	1	X	X	X
rozpoczęcie szkolenia	0	0	0	6	4	2	0	0	0
w tym bez bonu szkoleniowego	0	0	0	6	4	2	0	0	0
w tym w ramach bonu szkoleniowego	0	0	0	0	0	0	0	0	0
rozpoczęcie stażu	1	0	1	12	3	9	11	3	8
w tym bez bonu stażowego	1	0	1	12	3	9	11	3	8
w tym w ramach bonu stażowego	0	0	0	0	0	0	0	0	0
rozpoczęcie przygotowania zawodowego dorosłych	0	0	0	0	0	0	0	0	0
rozpoczęcia pracy społecznie użytecznej	0	0	0	7	5	2	8	6	2
w tym poza PAI	0	0	0	7	5	2	8	6	2
w tym w ramach PAI	0	0	0	0	0	0	0	0	0
skierowania do agencji zatrudnienia w ramach zlecenia działań aktywizacyjnych	0	0	0	0	0	0	X	X	X

Miasto i gmina Prabuty	w maju 2023 r.			od początku 2023 r.			na koniec maja 2023 r.		
	ogółem	mężczyźni	kobiety	ogółem	mężczyźni	kobiety	ogółem	mężczyźni	kobiety
prace interwencyjne	1	1	0	6	2	4	9	2	7
roboty publiczne	0	0	0	0	0	0	0	0	0
otrzymanie środków z Funduszu Pracy na podjęcie działalności gospodarczej	0	0	0	2	2	0	X	X	X
podjęcie pracy w ramach refundacji kosztów zatrudnienia bezrobotnego	4	4	0	10	8	2	X	X	X
podjęcie działalności gospodarczej poza miejscem zamieszkania w ramach bonu na zasiedlenie	0	0	0	0	0	0	X	X	X
podjęcie pracy poza miejscem zamieszkania w ramach bonu na zasiedlenie	0	0	0	1	1	0	X	X	X
podjęcie pracy w ramach bonu zatrudnieniowego	0	0	0	0	0	0	X	X	X
podjęcie pracy w ramach świadczenia aktywizacyjnego	0	0	0	0	0	0	0	0	0
podjęcie pracy w ramach grantu na telepracę	0	0	0	0	0	0	0	0	0
podjęcie pracy w ramach refundacji składek na ubezpieczenia społeczne	0	0	0	0	0	0	0	0	0
podjęcie pracy w ramach dofinansowania wynagrodzenia za zatrudnienie skierowanego bezrobotnego powyżej 50 roku życia	0	0	0	0	0	0	0	0	0
w tym do 60 roku życia	X	X	X	X	X	X	0	0	0
w tym powyżej 60 roku życia	X	X	X	X	X	X	0	0	0
inne formy aktywizacji związane z zatrudnieniem	0	0	0	0	0	0	X	X	X
rozpoczęcie szkolenia	0	0	0	3	3	0	0	0	0
w tym bez bonu szkoleniowego	0	0	0	3	3	0	0	0	0
w tym w ramach bonu szkoleniowego	0	0	0	0	0	0	0	0	0
rozpoczęcie stażu	1	0	1	17	6	11	14	4	10
w tym bez bonu stażowego	1	0	1	17	6	11	14	4	10
w tym w ramach bonu stażowego	0	0	0	0	0	0	0	0	0
rozpoczęcie przygotowania zawodowego dorosłych	0	0	0	0	0	0	0	0	0
rozpoczęcia pracy społecznie użytecznej	0	0	0	0	0	0	0	0	0
w tym poza PAI	0	0	0	0	0	0	0	0	0
w tym w ramach PAI	0	0	0	0	0	0	0	0	0
skierowania do agencji zatrudnienia w ramach zlecenia działań aktywizacyjnych	0	0	0	0	0	0	X	X	X

Gmina Ryjewo	w maju 2023 r.			od początku 2023 r.			na koniec maja 2023 r.		
	ogółem	mężczyźni	kobiety	ogółem	mężczyźni	kobiety	ogółem	mężczyźni	kobiety
prace interwencyjne	6	3	3	15	3	12	15	3	12
roboty publiczne	0	0	0	0	0	0	0	0	0
otrzymanie środków z Funduszu Pracy na podjęcie działalności gospodarczej	0	0	0	2	2	0	X	X	X
podjęcie pracy w ramach refundacji kosztów zatrudnienia bezrobotnego	1	0	1	3	2	1	X	X	X
podjęcie działalności gospodarczej poza miejscem zamieszkania w ramach bonu na zasiedlenie	0	0	0	0	0	0	X	X	X
podjęcie pracy poza miejscem zamieszkania w ramach bonu na zasiedlenie	0	0	0	0	0	0	X	X	X
podjęcie pracy w ramach bonu zatrudnieniowego	0	0	0	0	0	0	X	X	X
podjęcie pracy w ramach świadczenia aktywizacyjnego	0	0	0	0	0	0	0	0	0
podjęcie pracy w ramach grantu na telepracę	0	0	0	0	0	0	0	0	0
podjęcie pracy w ramach refundacji składek na ubezpieczenia społeczne	0	0	0	0	0	0	0	0	0
podjęcie pracy w ramach dofinansowania wynagrodzenia za zatrudnienie skierowanego bezrobotnego powyżej 50 roku życia	0	0	0	0	0	0	0	0	0
w tym do 60 roku życia	X	X	X	X	X	X	0	0	0
w tym powyżej 60 roku życia	X	X	X	X	X	X	0	0	0
inne formy aktywizacji związane z zatrudnieniem	0	0	0	2	0	2	X	X	X
rozpoczęcie szkolenia	0	0	0	4	4	0	0	0	0
w tym bez bonu szkoleniowego	0	0	0	3	3	0	0	0	0
w tym w ramach bonu szkoleniowego	0	0	0	1	1	0	0	0	0
rozpoczęcie stażu	1	0	1	9	1	8	9	1	8
w tym bez bonu stażowego	1	0	1	9	1	8	9	1	8
w tym w ramach bonu stażowego	0	0	0	0	0	0	0	0	0
rozpoczęcie przygotowania zawodowego dorosłych	0	0	0	0	0	0	0	0	0
rozpoczęcia pracy społecznie użytecznej	0	0	0	1	0	1	1	0	1
w tym poza PAI	0	0	0	1	0	1	1	0	1
w tym w ramach PAI	0	0	0	0	0	0	0	0	0
skierowania do agencji zatrudnienia w ramach zlecenia działań aktywizacyjnych	0	0	0	0	0	0	X	X	X

Gmina Sadlinki	w maju 2023 r.			od początku 2023 r.			na koniec maja 2023 r.		
	ogółem	mężczyźni	kobiety	ogółem	mężczyźni	kobiety	ogółem	mężczyźni	kobiety
prace interwencyjne	1	1	0	3	1	2	3	1	2
roboty publiczne	0	0	0	1	1	0	1	1	0
otrzymanie środków z Funduszu Pracy na podjęcie działalności gospodarczej	0	0	0	2	1	1	X	X	X
podjęcie pracy w ramach refundacji kosztów zatrudnienia bezrobotnego	1	0	1	2	1	1	X	X	X
podjęcie działalności gospodarczej poza miejscem zamieszkania w ramach bonu na zasiedlenie	0	0	0	0	0	0	X	X	X
podjęcie pracy poza miejscem zamieszkania w ramach bonu na zasiedlenie	1	1	0	2	2	0	X	X	X
podjęcie pracy w ramach bonu zatrudnieniowego	0	0	0	0	0	0	X	X	X
podjęcie pracy w ramach świadczenia aktywizacyjnego	0	0	0	0	0	0	0	0	0
podjęcie pracy w ramach grantu na telepracę	0	0	0	0	0	0	0	0	0
podjęcie pracy w ramach refundacji składek na ubezpieczenia społeczne	0	0	0	0	0	0	0	0	0
podjęcie pracy w ramach dofinansowania wynagrodzenia za zatrudnienie skierowanego bezrobotnego powyżej 50 roku życia	0	0	0	0	0	0	0	0	0
w tym do 60 roku życia	X	X	X	X	X	X	0	0	0
w tym powyżej 60 roku życia	X	X	X	X	X	X	0	0	0
inne formy aktywizacji związane z zatrudnieniem	0	0	0	0	0	0	X	X	X
rozpoczęcie szkolenia	0	0	0	2	1	1	0	0	0
w tym bez bonu szkoleniowego	0	0	0	2	1	1	0	0	0
w tym w ramach bonu szkoleniowego	0	0	0	0	0	0	0	0	0
rozpoczęcie stażu	0	0	0	9	1	8	7	1	6
w tym bez bonu stażowego	0	0	0	9	1	8	7	1	6
w tym w ramach bonu stażowego	0	0	0	0	0	0	0	0	0
rozpoczęcie przygotowania zawodowego dorosłych	0	0	0	0	0	0	0	0	0
rozpoczęcia pracy społecznie użytecznej	0	0	0	0	0	0	0	0	0
w tym poza PAI	0	0	0	0	0	0	0	0	0
w tym w ramach PAI	0	0	0	0	0	0	0	0	0
skierowania do agencji zatrudnienia w ramach zlecenia działań aktywizacyjnych	0	0	0	0	0	0	X	X	X