

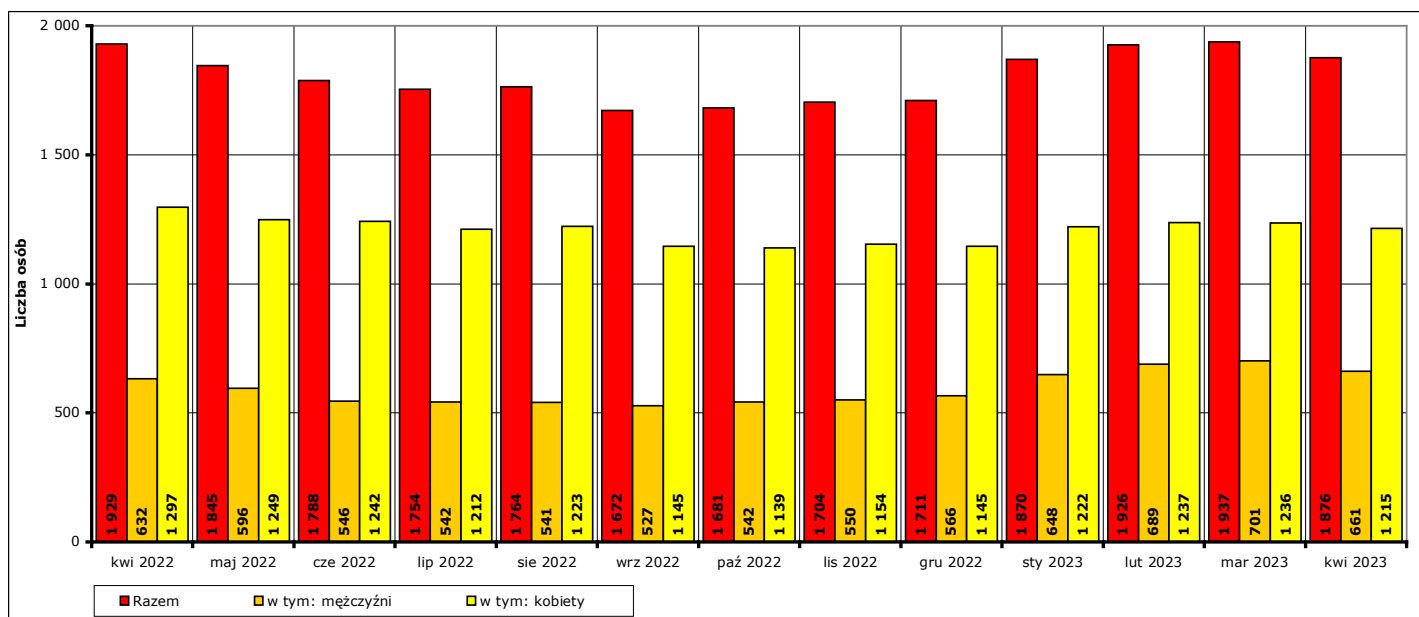


Informacja miesięczna o stanie bezrobocia w powiecie kwidzyńskim.

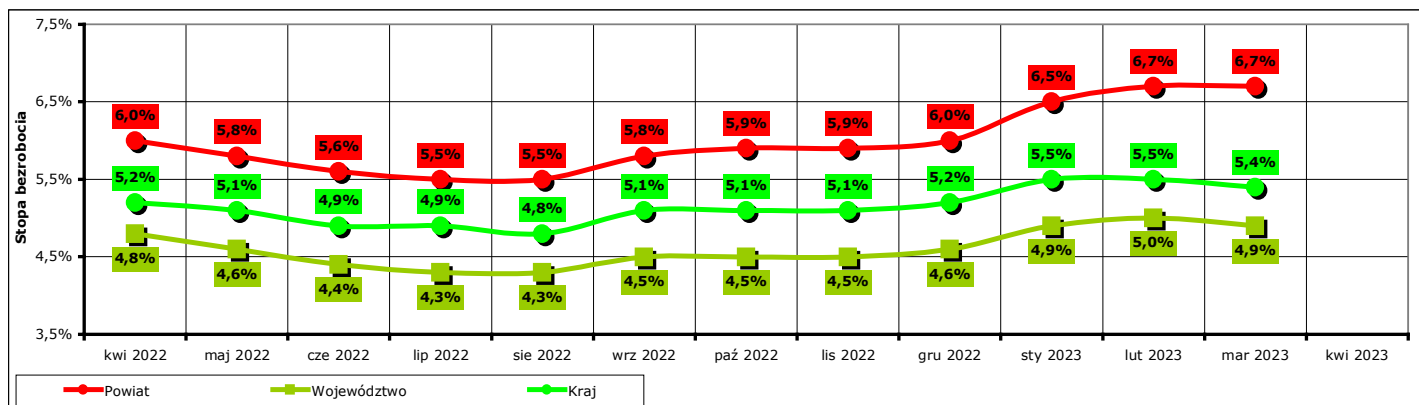
Kwiecień 2023 r.

1. Liczba zarejestrowanych osób bezrobotnych w powiecie kwidzyńskim na koniec kwietnia 2023 r.

Według stanu na koniec **kwietnia 2023 r.** liczba bezrobotnych zarejestrowanych w Powiatowym Urzędzie Pracy w Kwidzynie wyniosła **1876 osób**, w tym **661 mężczyzn (35,2%** ogółu bezrobotnych) i **1215 kobiet (64,8%** ogółu bezrobotnych).



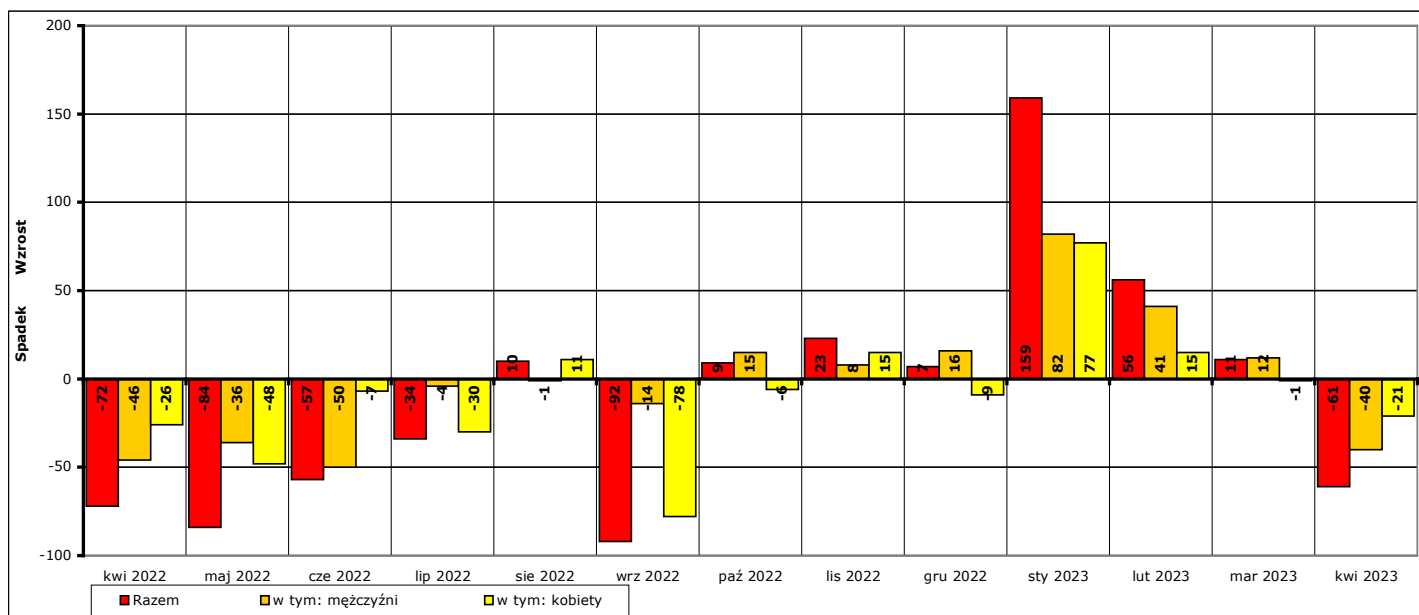
Wykres 1. Liczba zarejestrowanych osób bezrobotnych w powiecie kwidzyńskim w okresie kwiecień 2022 r. - kwiecień 2023 r. (stan na koniec danego miesiąca).



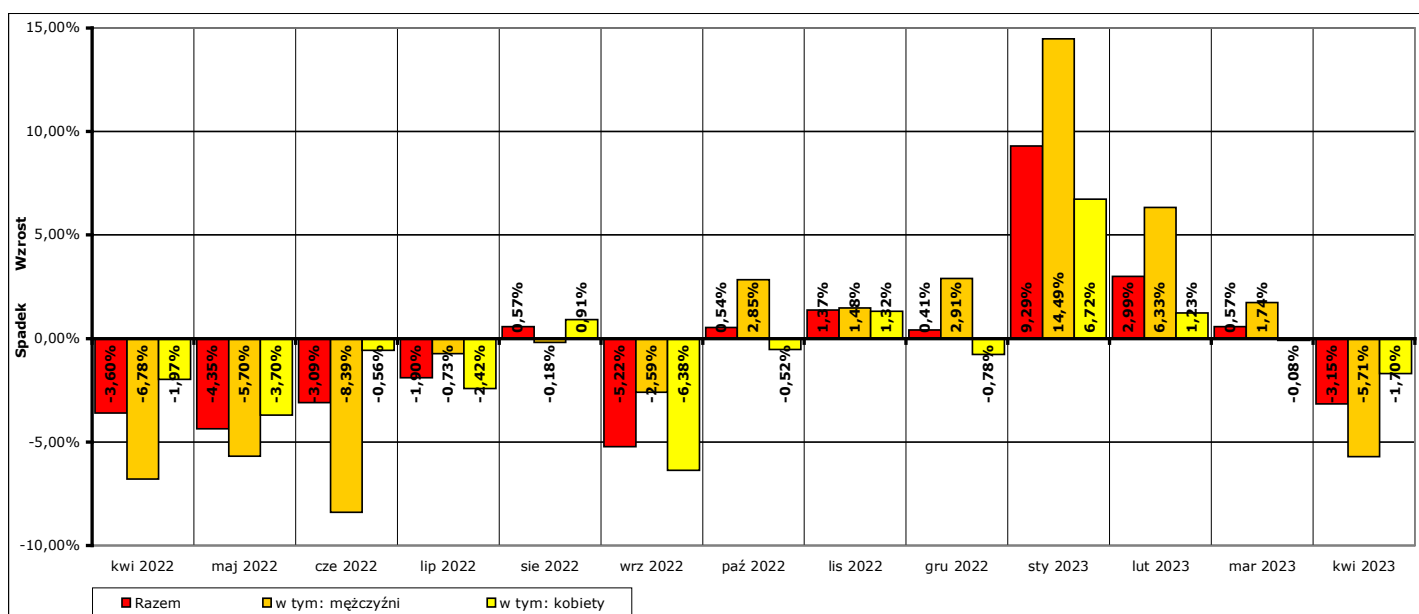
Wykres 2. Stopa bezrobocia w powiecie kwidzyńskim, województwie pomorskim i w kraju w okresie kwiecień 2022 r. - marzec 2023 r. Uwaga: stopa bezrobocia za kwiecień 2023 r. znana będzie pod koniec następnego miesiąca, po przetworzeniu informacji statystycznych przez GUS.

W porównaniu do stanu z końca **marca 2023 r.** liczba bezrobotnych na koniec **kwietnia 2023 r. spadła o 61 osób** (z **1937** do **1876**, to jest o **3,1%**), w tym liczba bezrobotnych mężczyzn **spadła o 40 osób** (z **701** do **661**, to jest o **5,7%**), a liczba bezrobotnych kobiet **spadła o 21 osób** (z **1236** do **1215**, to jest o **1,7%**).

W porównaniu do stanu z końca **kwietnia 2022 r.** liczba bezrobotnych na koniec **kwietnia 2023 r. spadła o 53 osoby** (z **1929** do **1876**, to jest o **2,7%**), w tym liczba bezrobotnych mężczyzn **wzrosła o 29 osób** (z **632** do **661**, to jest o **4,6%**), a liczba bezrobotnych kobiet **spadła o 82 osoby** (z **1297** do **1215**, to jest o **6,3%**).



Wykres 3. Wzrost/spadek liczby zarejestrowanych osób bezrobotnych w powiecie kwidzyńskim w okresie kwiecień 2022 r. - kwiecień 2023 r. w porównaniu do poprzedniego miesiąca (według stanu na koniec danego miesiąca).



Wykres 4. Procentowy wzrost/spadek liczby zarejestrowanych osób bezrobotnych w powiecie kwidzyńskim w okresie kwiecień 2022 r. - kwiecień 2023 r. w porównaniu do poprzedniego miesiąca (według stanu na koniec danego miesiąca).

2. Zarejestrowane osoby bezrobotne na koniec kwietnia 2023 r. posiadające i nie posiadające prawa do zasiłku.

Według stanu na koniec **kwietnia 2023 r.** spośród **1876 osób** zarejestrowanych osób bezrobotnych:

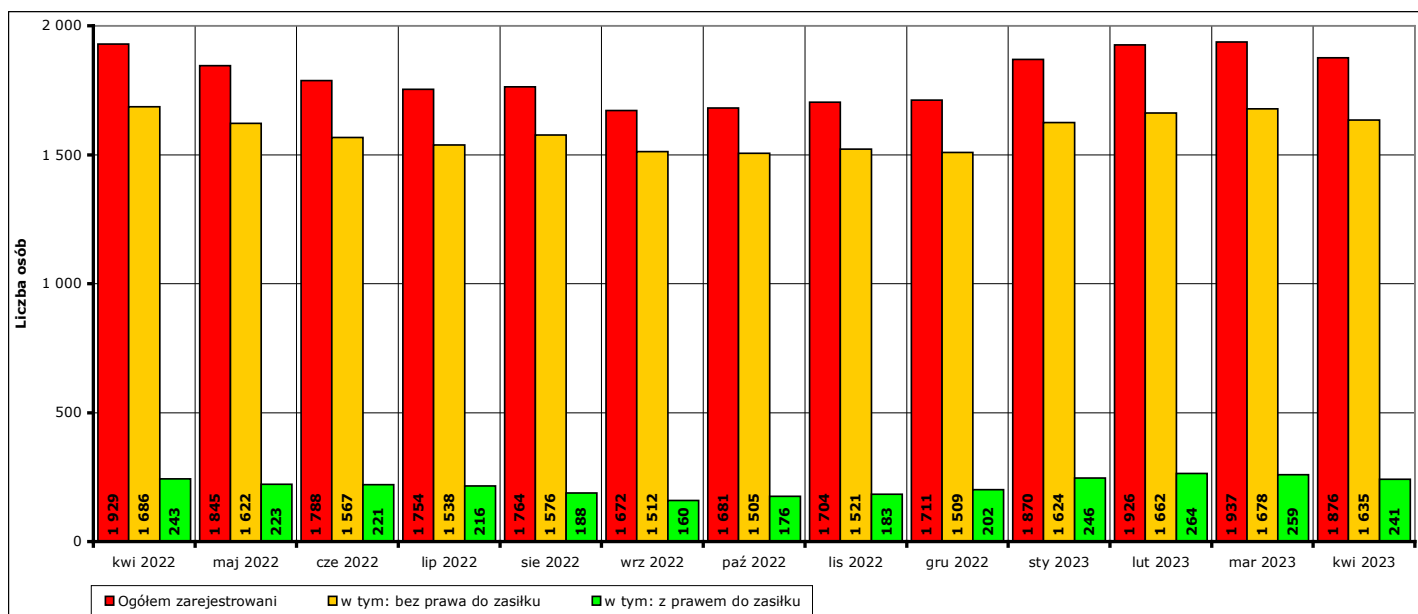
- prawo do zasiłku posiadało **241 osób**, w tym **96 mężczyzn (39,8% ogółu bezrobotnych z prawem do zasiłku, 5,1% ogółu zarejestrowanych)** i **145 kobiet (60,2% ogółu bezrobotnych z prawem do zasiłku, 7,7% ogółu zarejestrowanych)**.
- prawa do zasiłku nie posiadało **1635 osób**, w tym **565 mężczyzn (34,6% ogółu bezrobotnych bez prawa do zasiłku, 30,1% ogółu zarejestrowanych)** i **1070 kobiet (65,4% ogółu bezrobotnych bez prawa do zasiłku, 57% ogółu zarejestrowanych)**.

W **kwietniu 2023 r.** w porównaniu do **marca 2023 r.** liczba zarejestrowanych osób bezrobotnych:

- z prawem do zasiłku **spadła o 18 osób** (z **259** do **241**, to jest o **6,9%**), w tym:
 - liczba mężczyzn **spadła o 2 osoby** (z **98** do **96**, o **2%**),
 - liczba kobiet **spadła o 16 osób** (z **161** do **145**, o **9,9%**)
- bez prawa do zasiłku **spadła o 43 osoby** (z **1678** do **1635**, to jest o **2,6%**), w tym:
 - liczba mężczyzn **spadła o 38 osób** (z **603** do **565**, o **6,3%**),
 - liczba kobiet **spadła o 5 osób** (z **1075** do **1070**, o **0,5%**).

W **kwietniu 2023 r.** w porównaniu do **kwietnia 2022 r.** liczba zarejestrowanych osób bezrobotnych:

- z prawem do zasiłku **spadła o 2 osoby** (z **243** do **241**, to jest o **0,8%**), w tym:
 - liczba mężczyzn **wzrosła o 10 osób** (z **86** do **96**, o **11,6%**),
 - liczba kobiet **spadła o 12 osób** (z **157** do **145**, o **7,6%**)
- bez prawa do zasiłku **spadła o 51 osób** (z **1686** do **1635**, to jest o **3%**), w tym:
 - liczba mężczyzn **wzrosła o 19 osób** (z **546** do **565**, o **3,5%**),
 - liczba kobiet **spadła o 70 osób** (z **1140** do **1070**, o **6,1%**).

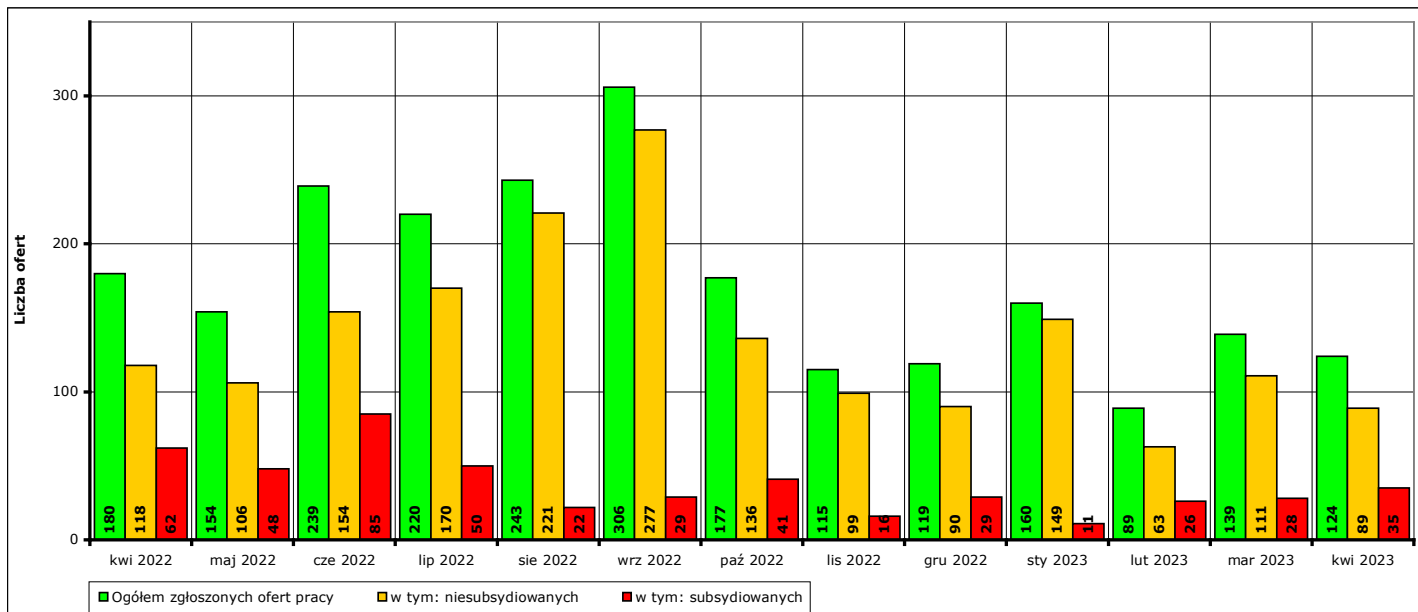


Wykres 5. Liczba zarejestrowanych osób bezrobotnych ogółem, z prawem do zasiłku i bez prawa do zasiłku w okresie kwiecień 2022 r. - kwiecień 2023 r.

3. Liczba ofert pracy w kwietniu 2023 r.

W **kwietniu 2023 r.** w Powiatowym Urzędzie Pracy w Kwidzynie zgłoszono **124 oferty** pracy (od początku 2023 r. - **512 ofert**), w tym:

- **89 ofert** pracy niesubsydiowanej (od początku 2023 r. - **412 ofert**),
- **35 ofert** pracy subsydiowanej (od początku 2023 r. - **100 ofert**).



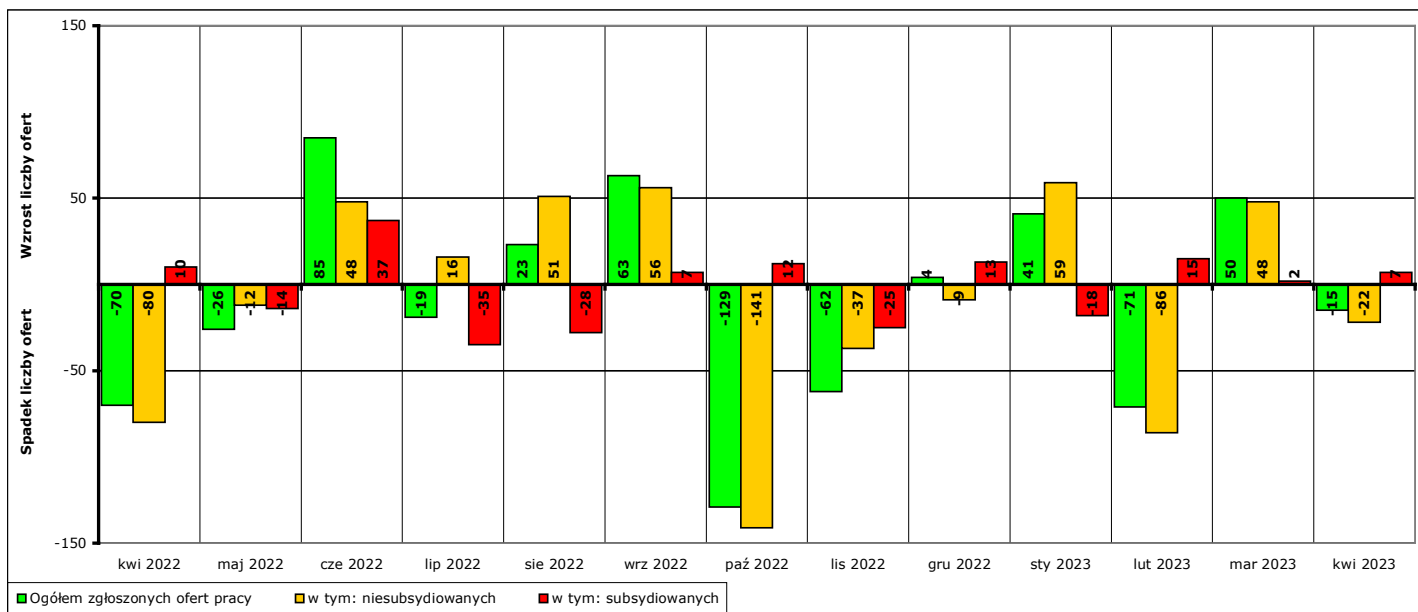
Wykres 6. Liczba ofert pracy zgłoszonych w PUP Kwidzyn w danym miesiącu w okresie kwiecień 2022 r. - kwiecień 2023 r.

W porównaniu do **marca 2023 r.** liczba zgłoszonych ofert pracy **spadła** o **15 ofert** (z **139** do **124**, to jest o **10,8%**), w tym:

- **spadła** o **22 oferty** pracy niesubsydiowanej (z **111** do **89**, to jest o **19,8%**),
- **wzrosła** o **7 ofert** pracy subsydiowanej (z **28** do **35**, to jest o **25%**).

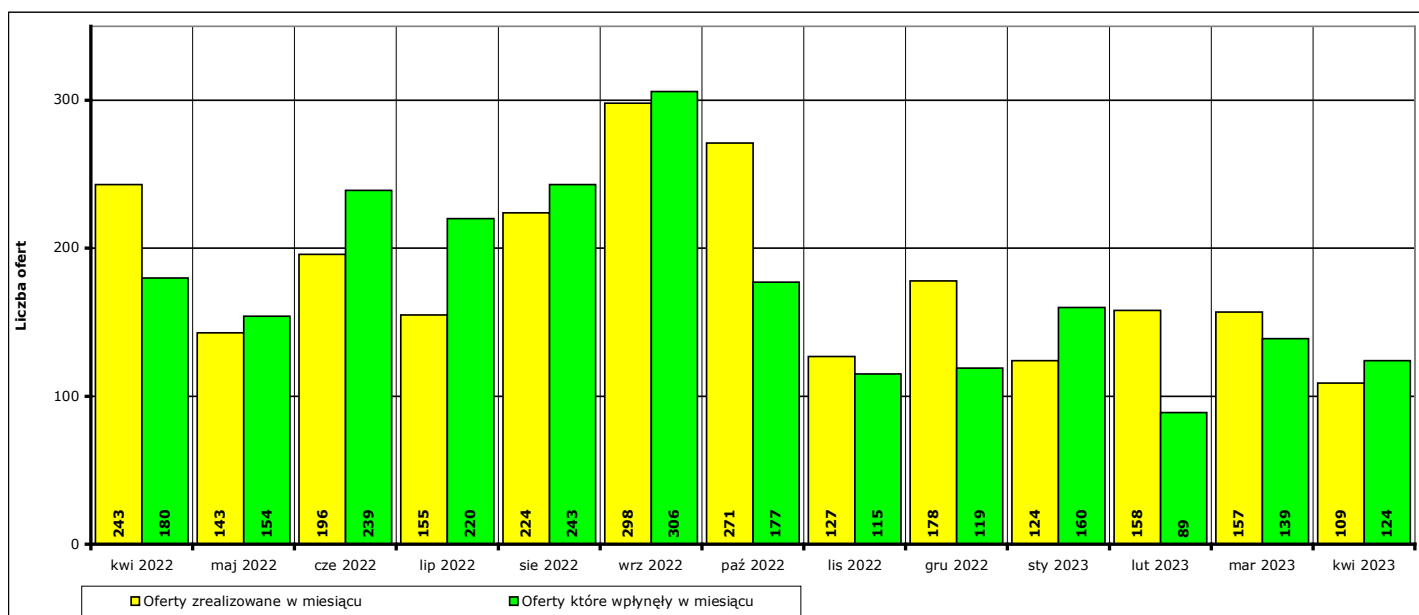
W porównaniu do **kwietnia 2022 r.** liczba zgłoszonych ofert pracy **spadła** o **56 ofert** (z **180** do **124**, to jest o **31,1%**), w tym:

- **spadła** o **29 ofert** pracy niesubsydiowanej (z **118** do **89**, to jest o **24,6%**),
- **spadła** o **27 ofert** pracy subsydiowanej (z **62** do **35**, to jest o **43,5%**).



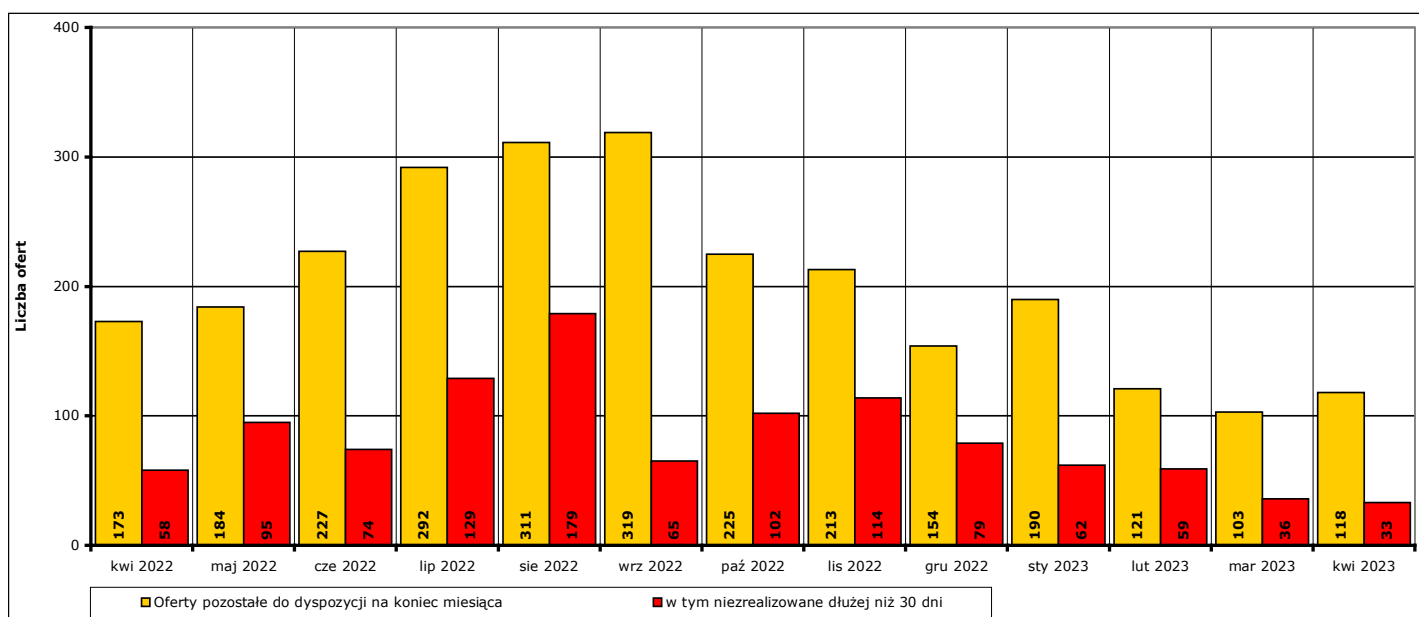
Wykres 7. Wzrost/spadek liczby zgłoszonych ofert pracy w okresie kwiecień 2022 r. - kwiecień 2023 r. w porównaniu do poprzedniego miesiąca.

W **kwietniu 2023 r. 109 ofert** pracy zostało zrealizowanych, upłynął termin ich ważności lub zostało wycofanych przez pracodawców.



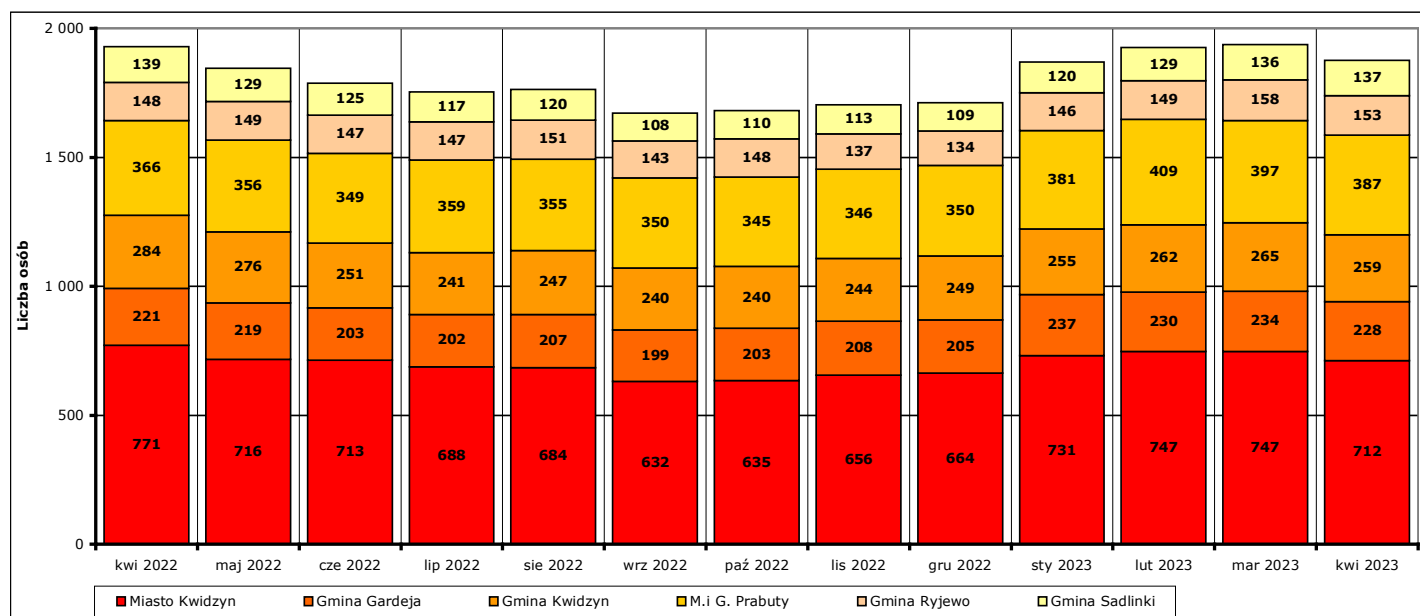
Wykres 8. Liczba ofert zrealizowanych w danym miesiącu oraz ofert, które wpłynęły w danym miesiącu, w okresie kwiecień 2022 r. - kwiecień 2023 r. w porównaniu do poprzedniego miesiąca.

Na koniec **kwietnia 2023 r.** pozostało do dyspozycji Powiatowego Urzędu Pracy w Kwidzynie **118 ofert** pracy, w tym **33 oferty** pracy nie zrealizowane w terminie dłuższym niż 30 dni.



Wykres 9. Liczba ofert niezrealizowanych w danym miesiącu, w tym niezrealizowanych dłużej niż 30, w okresie kwiecień 2022 r. - kwiecień 2023 r. (według stanu na koniec danego miesiąca).

4. Liczba zarejestrowanych osób bezrobotnych na koniec kwietnia 2023 r. w poszczególnych jednostkach podziału terytorialnego powiatu kwidzyńskiego.



Wykres 10. Liczba osób bezrobotnych w poszczególnych jednostkach podziału terytorialnego powiatu kwidzyńskiego w okresie kwiecień 2022 r. - kwiecień 2023 r. (stan na koniec danego miesiąca).

Według stanu na koniec **kwietnia 2023 r.** liczba osób bezrobotnych zarejestrowanych w Powiatowym Urzędzie Pracy w Kwidzynie w podziale na poszczególne jednostki podziału terytorialnego wyniosła:

(Uwaga: w części 4. Informacji pod pojęciem "ogół bezrobotnych" należy rozumieć liczbę zarejestrowanych osób bezrobotnych zamieszkałych na obszarze danej jednostki podziału terytorialnego.)

- miasto Kwidzyn

ogółem **712 osób**, w tym: **269 mężczyzn (37,8%)**, **443 kobiety (62,2%)**
 z prawem do zasiłku **80 osób**, w tym: **33 mężczyzn (41,3%)**, **47 kobiet (58,8%)**
 bez prawa do zasiłku **632 osoby**, w tym: **236 mężczyzn (37,3%)**, **396 kobiet (62,7%)**

- gmina Gardeja

ogółem **228 osób**, w tym: **76 mężczyzn (33,3%)**, **152 kobiety (66,7%)**
 z prawem do zasiłku **36 osób**, w tym: **16 mężczyzn (44,4%)**, **20 kobiet (55,6%)**
 bez prawa do zasiłku **192 osoby**, w tym: **60 mężczyzn (31,3%)**, **132 kobiety (68,8%)**

- gmina Kwidzyn

ogółem **259 osób**, w tym: **79 mężczyzn (30,5%)**, **180 kobiet (69,5%)**
 z prawem do zasiłku **36 osób**, w tym: **11 mężczyzn (30,6%)**, **25 kobiet (69,4%)**
 bez prawa do zasiłku **223 osoby**, w tym: **68 mężczyzn (30,5%)**, **155 kobiet (69,5%)**

- miasto i gmina Prabuty

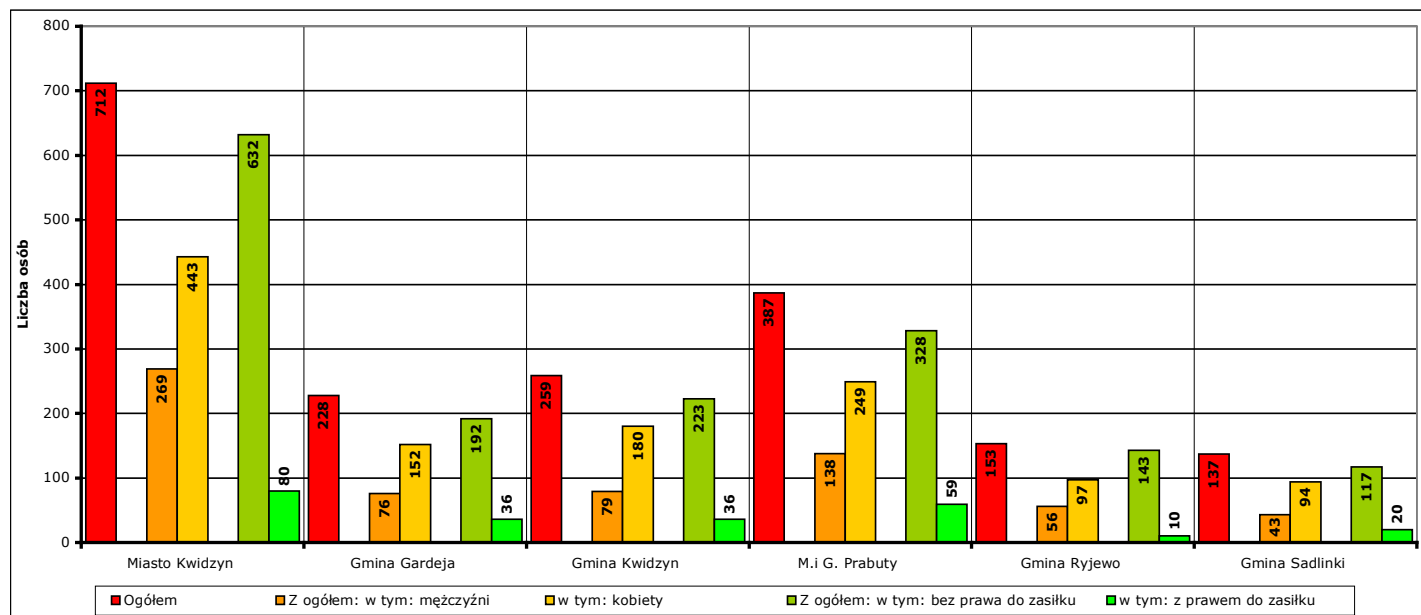
ogółem **387 osób**, w tym: **138 mężczyzn (35,7%)**, **249 kobiet (64,3%)**
 z prawem do zasiłku **59 osób**, w tym: **25 mężczyzn (42,4%)**, **34 kobiety (57,6%)**
 bez prawa do zasiłku **328 osób**, w tym: **113 mężczyzn (34,5%)**, **215 kobiet (65,5%)**

- gmina Ryjewo

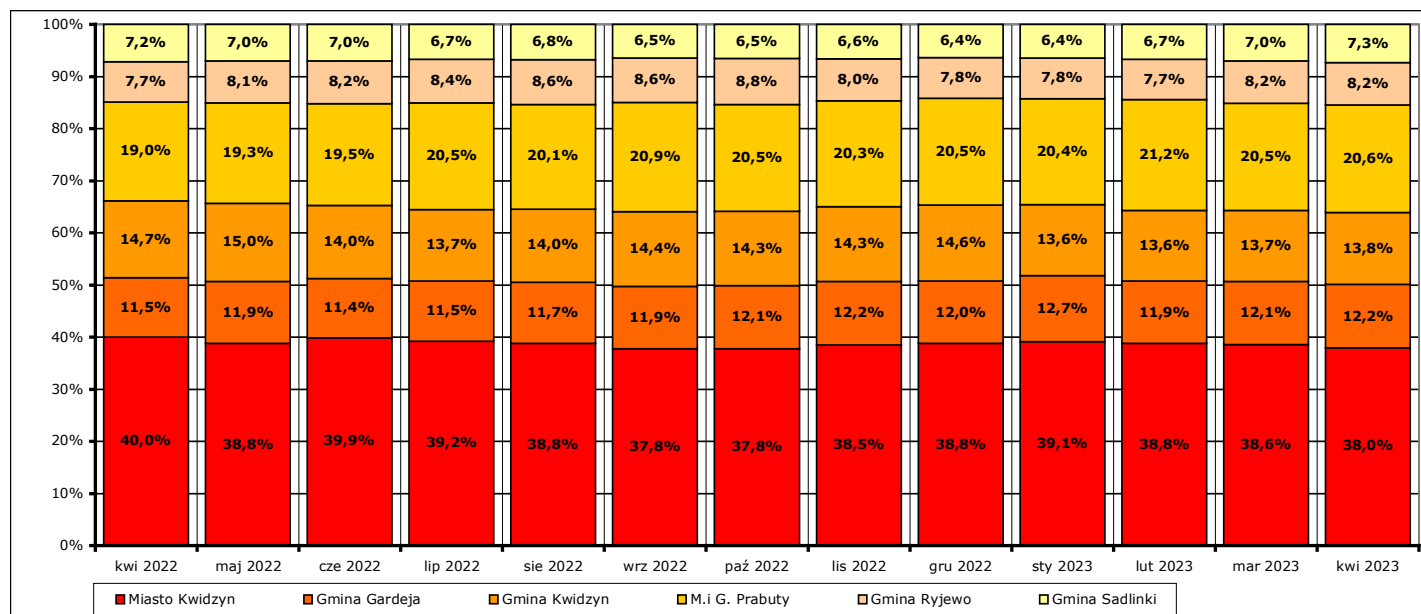
ogółem **153 osoby**, w tym: **56 mężczyzn (36,6%)**, **97 kobiet (63,4%)**
 z prawem do zasiłku **10 osób**, w tym: **4 mężczyzn (40%)**, **6 kobiet (60%)**
 bez prawa do zasiłku **143 osoby**, w tym: **52 mężczyzn (36,4%)**, **91 kobiet (63,6%)**

- gmina Sadlinki

ogółem **137 osób**, w tym: **43 mężczyzn (31,4%)**, **94 kobiety (68,6%)**
 z prawem do zasiłku **20 osób**, w tym: **7 mężczyzn (35%)**, **13 kobiet (65%)**
 bez prawa do zasiłku **117 osób**, w tym: **36 mężczyzn (30,8%)**, **81 kobiet (69,2%)**



Wykres 11. Liczba i struktura zarejestrowanych osób bezrobotnych w poszczególnych jednostkach podziału terytorialnego powiatu na koniec kwietnia 2023 r.



Wykres 12. Udział procentowy zarejestrowanych osób bezrobotnych w poszczególnych jednostkach podziału terytorialnego powiatu kwidzyńskiego w stosunku do ogółu zarejestrowanych w okresie kwiecień 2022 r. - kwiecień 2023 r. (stan na koniec danego miesiąca).

Odnotowane spadki lub wzrosty liczby zarejestrowanych bezrobotnych w poszczególnych jednostkach podziału terytorialnego powiatu kwidzyńskiego na koniec **kwietnia 2023 r.** w porównaniu do końca **marca 2023 r.:**

- miasto Kwidzyn

liczba bezrobotnych ogółem **spadła** o **35 osób** (z **747** do **712**, o **4,7%**), w tym:
 liczba bezrobotnych mężczyzn **spadła** o **22 osoby** (z **291** do **269**, o **7,6%**)
 liczba bezrobotnych kobiet **spadła** o **13 osób** (z **456** do **443**, o **2,9%**)

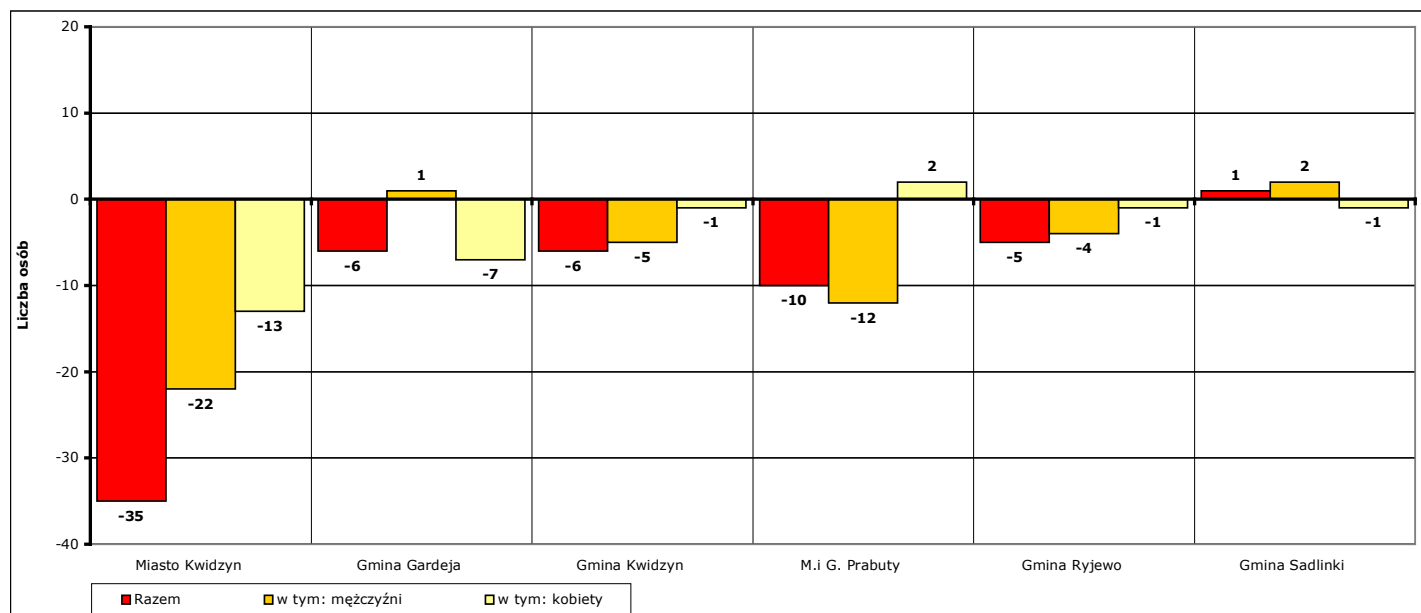
- gmina Gardeja
 - liczba bezrobotnych ogółem **spadła** o **6 osób** (z **234** do **228**, o **2,6%**), w tym:
 - liczba bezrobotnych mężczyzn **wzrosła** o **1 osobę** (z **75** do **76**, o **1,3%**)
 - liczba bezrobotnych kobiet **spadła** o **7 osób** (z **159** do **152**, o **4,4%**)

- gmina Kwidzyn
 - liczba bezrobotnych ogółem **spadła** o **6 osób** (z **265** do **259**, o **2,3%**), w tym:
 - liczba bezrobotnych mężczyzn **spadła** o **5 osób** (z **84** do **79**, o **6%**)
 - liczba bezrobotnych kobiet **spadła** o **1 osobę** (z **181** do **180**, o **0,6%**)

- miasto i gmina Prabuty
 - liczba bezrobotnych ogółem **spadła** o **10 osób** (z **397** do **387**, o **2,5%**), w tym:
 - liczba bezrobotnych mężczyzn **spadła** o **12 osób** (z **150** do **138**, o **8%**)
 - liczba bezrobotnych kobiet **wzrosła** o **2 osoby** (z **247** do **249**, o **0,8%**)

- gmina Ryjewo
 - liczba bezrobotnych ogółem **spadła** o **5 osób** (z **158** do **153**, o **3,2%**), w tym:
 - liczba bezrobotnych mężczyzn **spadła** o **4 osoby** (z **60** do **56**, o **6,7%**)
 - liczba bezrobotnych kobiet **spadła** o **1 osobę** (z **98** do **97**, o **1%**)

- gmina Sadlinki
 - liczba bezrobotnych ogółem **wzrosła** o **1 osobę** (z **136** do **137**, o **0,7%**), w tym:
 - liczba bezrobotnych mężczyzn **wzrosła** o **2 osoby** (z **41** do **43**, o **4,9%**)
 - liczba bezrobotnych kobiet **spadła** o **1 osobę** (z **95** do **94**, o **1,1%**)



Wykres 13. Spadek/wzrost liczby bezrobotnych w poszczególnych jednostkach podziału terytorialnego powiatu kwidzyńskiego na koniec kwietnia 2023 r., w porównaniu do końca marca 2023 r.

Odnotowane spadki lub wzrosty liczby zarejestrowanych bezrobotnych w poszczególnych jednostkach podziału terytorialnego powiatu kwidzyńskiego na koniec **kwietnia 2023 r.** w porównaniu do końca **kwietnia 2022 r.:**

- miasto Kwidzyn
 - liczba bezrobotnych ogółem **spadła** o **59 osób** (z **771** do **712**, o **7,7%**), w tym:
 - liczba bezrobotnych mężczyzn **wzrosła** o **2 osoby** (z **267** do **269**, o **0,7%**)
 - liczba bezrobotnych kobiet **spadła** o **61 osób** (z **504** do **443**, o **12,1%**)

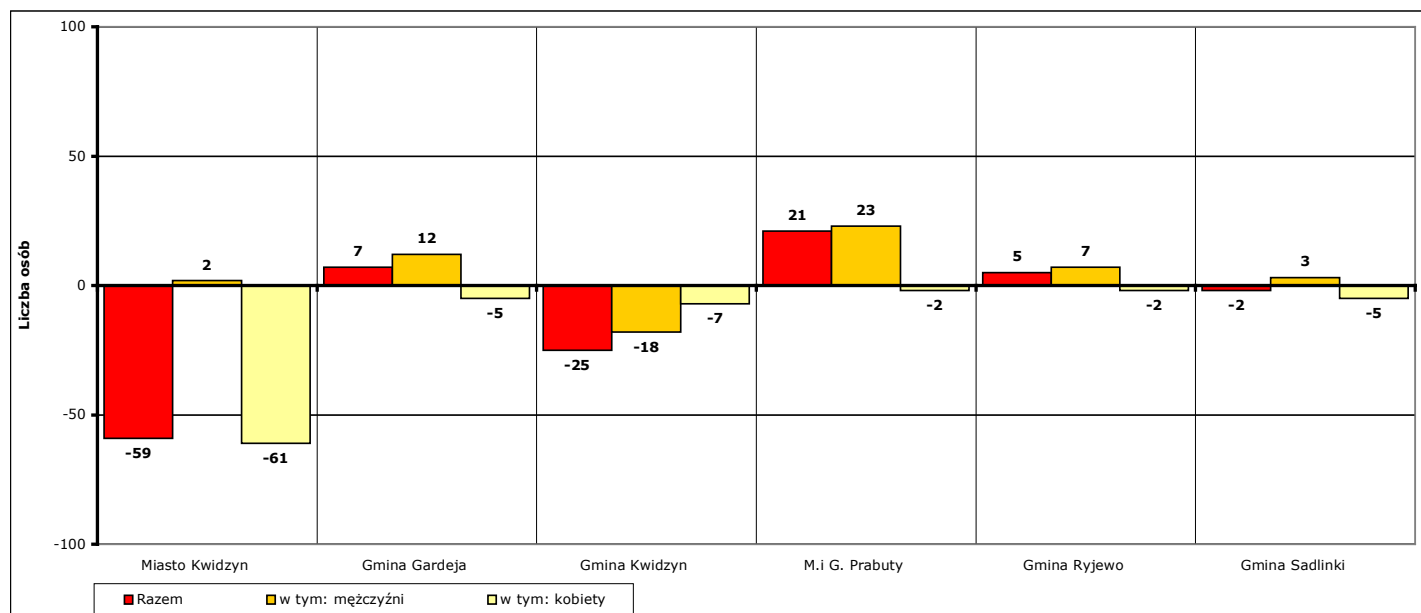
- gmina Gardeja
 - liczba bezrobotnych ogółem **wzrosła** o **7 osób** (z **221** do **228**, o **3,2%**), w tym:
 - liczba bezrobotnych mężczyzn **wzrosła** o **12 osób** (z **64** do **76**, o **18,8%**)
 - liczba bezrobotnych kobiet **spadła** o **5 osób** (z **157** do **152**, o **3,2%**)

- gmina Kwidzyn
 - liczba bezrobotnych ogółem **spadła** o **25 osób** (z **284** do **259**, o **8,8%**), w tym:
 - liczba bezrobotnych mężczyzn **spadła** o **18 osób** (z **97** do **79**, o **18,6%**)
 - liczba bezrobotnych kobiet **spadła** o **7 osób** (z **187** do **180**, o **3,7%**)

- miasto i gmina Prabuty
 - liczba bezrobotnych ogółem **wzrosła** o **21 osób** (z **366** do **387**, o **5,7%**), w tym:
 - liczba bezrobotnych mężczyzn **wzrosła** o **23 osoby** (z **115** do **138**, o **20%**)
 - liczba bezrobotnych kobiet **spadła** o **2 osoby** (z **251** do **249**, o **0,8%**)

- gmina Ryjewo
 - liczba bezrobotnych ogółem **wzrosła** o **5 osób** (z **148** do **153**, o **3,4%**), w tym:
 - liczba bezrobotnych mężczyzn **wzrosła** o **7 osób** (z **49** do **56**, o **14,3%**)
 - liczba bezrobotnych kobiet **spadła** o **2 osoby** (z **99** do **97**, o **2%**)

- gmina Sadlinki
 - liczba bezrobotnych ogółem **spadła** o **2 osoby** (z **139** do **137**, o **1,4%**), w tym:
 - liczba bezrobotnych mężczyzn **wzrosła** o **3 osoby** (z **40** do **43**, o **7,5%**)
 - liczba bezrobotnych kobiet **spadła** o **5 osób** (z **99** do **94**, o **5,1%**)

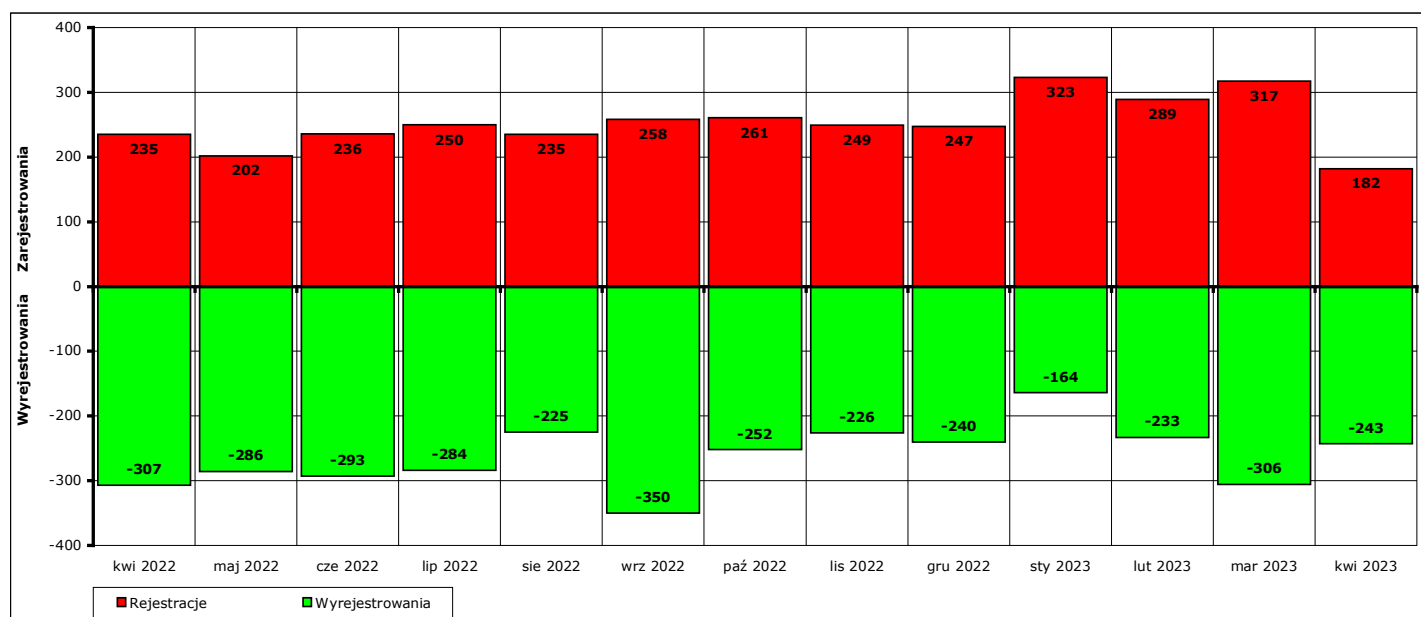


Wykres 14. Spadek/wzrost liczby bezrobotnych w poszczególnych jednostkach podziału terytorialnego powiatu na koniec kwietnia 2023 r., w porównaniu do końca kwietnia 2022 r.

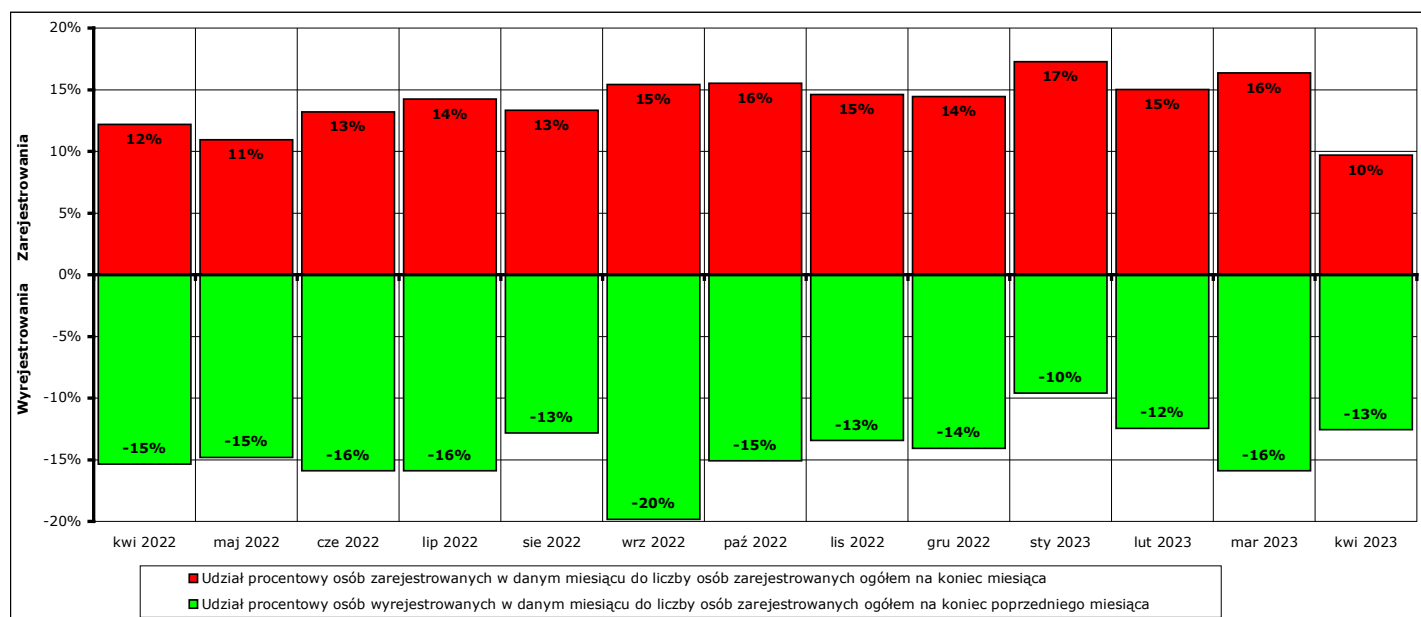
5. Osoby, które w kwietniu 2023 r. w wyniku rejestracji nabyły status osoby bezrobotnej.

W kwietniu 2023 r. zarejestrowano jako bezrobotne **182 osoby** (od początku 2023 r. - **1111**), w tym:

- a) **175 osób** poprzednio pracujących (od początku 2023 r. - **1043**)
 - z tego **19 osób** zwolnionych z przyczyn dotyczących zakładu pracy (od początku 2023 r. - **80**)
 - 7 osób** dotychczas niepracujących (od początku 2023 r. - **68**)
- b) **85 mężczyzn** (od początku 2023 r. - **545**)
 - 97 kobiet** (od początku 2023 r. - **566**)
- c) **62 osoby** z prawem do zasiłku (od początku 2023 r. - **304**)
 - 120 osób** bez prawa do zasiłku (od początku 2023 r. - **807**)
- d) **89 osób** z obszarów wiejskich (od początku 2023 r. - **528**)
 - 93 osoby** z obszarów miejskich (od początku 2023 r. - **583**)



Wykres 15. Bilans rejestracji osób bezrobotnych i wyłączeń z ewidencji osób bezrobotnych w okresie kwiecień 2022 r. - kwiecień 2023 r.



Wykres 16. Bilans rejestracji osób bezrobotnych i wyłączeń z ewidencji osób bezrobotnych w okresie kwiecień 2022 r. - kwiecień 2023 r.

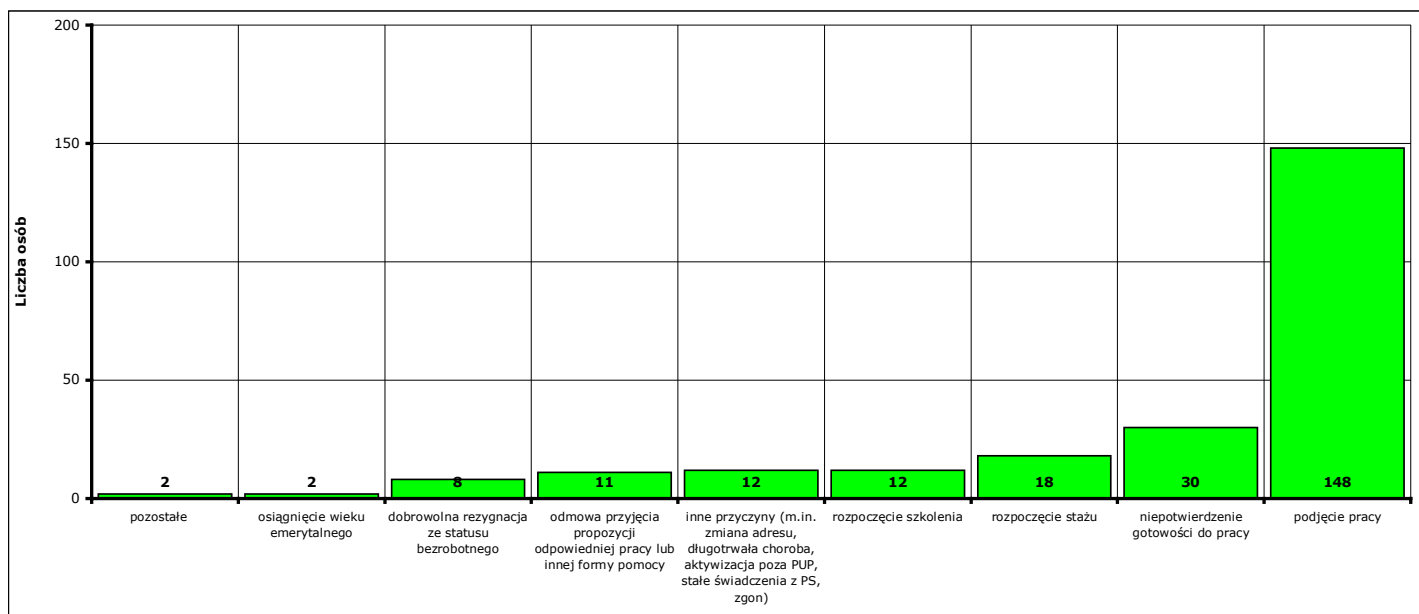
6. Osoby pozbawione statusu osoby bezrobotnej w kwietniu 2023 r.

W **kwietniu 2023 r.** w Powiatowym Urzędzie Pracy w Kwidzynie pozbawiono statusu osoby bezrobotnej i wyłączono z ewidencji **243 bezrobotnych** (od początku 2023 r. - **946**).

Przyczyny pozbawienia statusu osoby bezrobotnej:

- podjęcia pracy - **148 osób** (od początku 2023 r. - **509**)
z tego: pracy niesubsydiowanej - **101 osób** (od początku 2023 r. - **398**)
pracy subsydiowanej - **47 osób** (od początku 2023 r. - **111**)
- rozpoczęcia szkolenia - **12 osób** (od początku 2023 r. - **47**)
- rozpoczęcia stażu - **18 osób** (od początku 2023 r. - **112**)
- rozpoczęcia przygotowania zawodowego dorosłych - **0 osób** (od początku 2023 r. - **0**)
- rozpoczęcia pracy społecznie użytecznej - **0 osób** (od początku 2023 r. - **18**)
- skierowania do agencji zatrudnienia w ramach zlecenia działań aktywizacyjnych - **0 osób** (od początku 2023 r. - **0**)
- odmowy bez uzasadnionej przyczyny przyjęcia propozycji odpowiedniej pracy lub innej formy pomocy - **11 osób** (od początku 2023 r. - **32**)
- niepotwierdzenia gotowości do pracy - **30 osób** (od początku 2023 r. - **106**)
- dobrowolnej rezygnacji ze statusu bezrobotnego - **8 osób** (od początku 2023 r. - **36**)
- podjęcia nauki - **0 osób** (od początku 2023 r. - **0**)
- osiągnięcia wieku emerytalnego - **2 osoby** (od początku 2023 r. - **28**)
- nabycia praw emerytalnych lub rentowych - **2 osoby** (od początku 2023 r. - **6**)
- nabycia praw do świadczenia przedemerytalnego - **0 osób** (od początku 2023 r. - **3**)
- z innych przyczyn - **12 osób** (od początku 2023 r. - **49**)

Inne przyczyny pozbawienia statusu osoby bezrobotnej to przyczyny nie wymienione enumeratywnie w sprawozdaniu MPIPS-01 Dział 1.2. Są to między innymi: zmiana miejsca zamieszkania, długotrwała niezdolność do pracy, pozbawienie wolności, pobieranie niektórych rodzajów świadczeń społecznych i socjalnych, zgon oraz inne przypadki określone w ustawie z dnia 20 kwietnia 2004 r. o promocji zatrudnienia i instytucjach rynku pracy.



Wykres 17. Struktura i liczba wyłączeń z ewidencji bezrobotnych w kwietniu 2023 r.

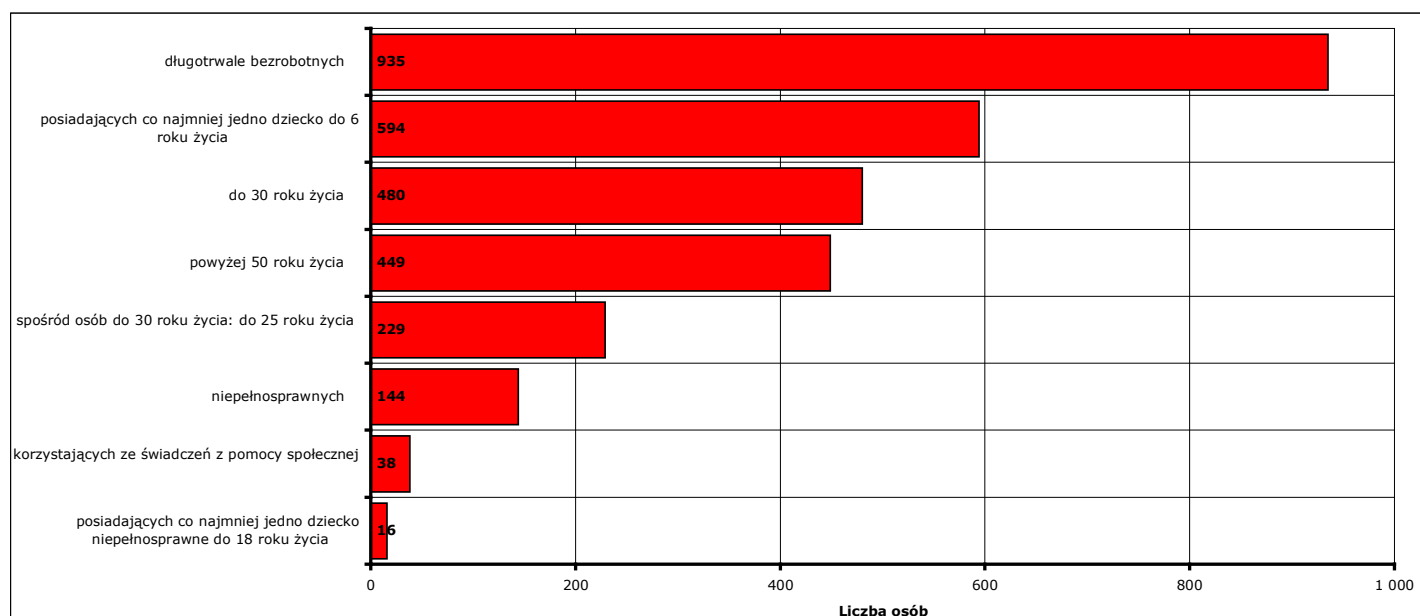
7. Osoby bezrobotne pozostające na koniec kwietnia 2023 r. w szczególnej sytuacji na rynku pracy.

Według stanu na koniec **kwietnia 2023 r.** status osoby pozostającej w szczególnej sytuacji na rynku pracy posiadało **1582 osoby (84,3%** z ogółu zarejestrowanych osób bezrobotnych), z tego:

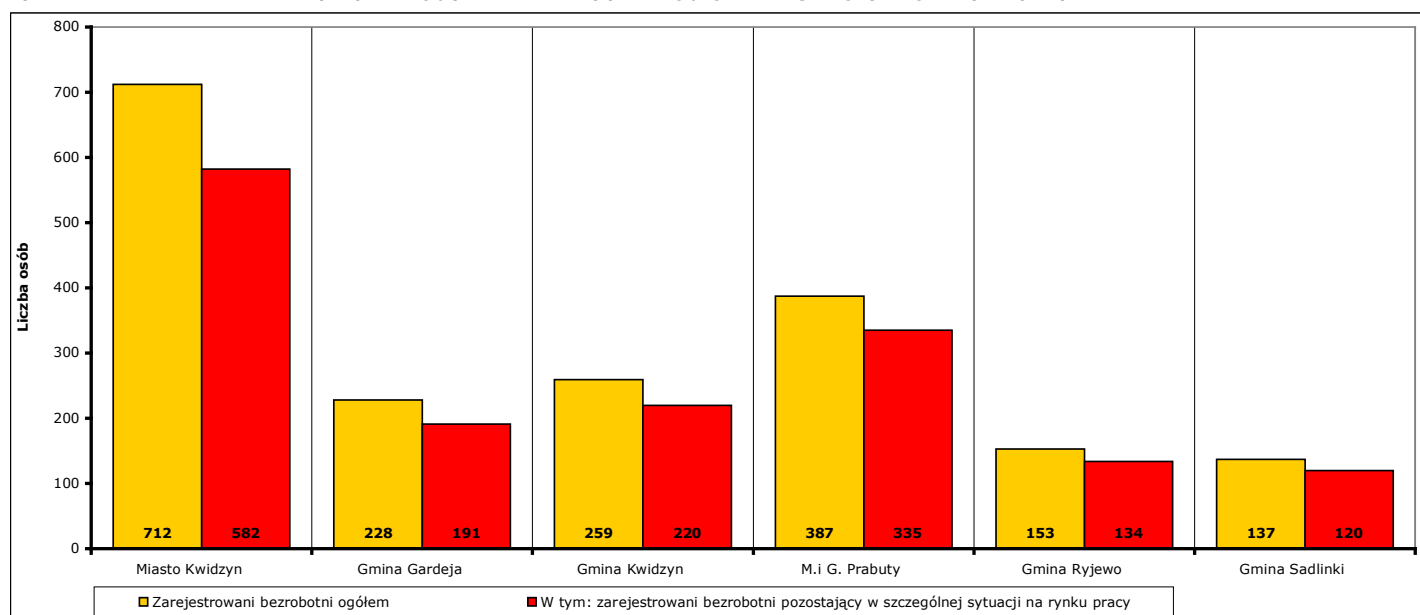
W nawiasie podano odpowiednio: udział procentowy w ogólnej liczbie bezrobotnych pozostających w szczególnej sytuacji na rynku pracy oraz udział procentowy w ogólnej liczbie zarejestrowanych osób bezrobotnych.

- **480 osób** do 30 roku życia (**30,3%; 25,6%**)
w tym **229 osób** do 25 roku życia (**14,5%; 12,2%**)
- **935 osób** długotrwale bezrobotnych (**59,1%; 49,8%**)
- **449 osób** powyżej 50 roku życia (**28,4%; 23,9%**)
- **38 osób** korzystających ze świadczeń z pomocy społecznej (**2,4%; 2%**)
- **594 osoby** posiadające co najmniej jedno dziecko do 6 roku życia (**37,5%; 31,7%**)
- **16 osób** posiadających co najmniej jedno dziecko niepełnosprawne do 18 roku życia (**1%; 0,9%**)
- **144 osoby** niepełnosprawne (**9,1%; 7,7%**)

Uwaga: liczba osób i ich udział procentowy nie sumują się do stanu na koniec miesiąca i do 100%, ponieważ część zarejestrowanych osób bezrobotnych posiada więcej niż jedną cechę kwalifikującą je do kategorii osób bezrobotnych posiadających status osoby pozostającej w szczególnej sytuacji na rynku pracy!



Wykres 18. Liczba osób bezrobotnych posiadających status osoby pozostającej w szczególnej sytuacji na rynku pracy, stan na koniec kwietnia 2023 r.



Wykres 19. Liczba osób bezrobotnych posiadających status osoby pozostającej w szczególnej sytuacji na rynku pracy w podziale na jednostki terytorialne powiatu kwidzyńskiego, stan na koniec kwietnia 2023 r.

8. Zatrudnienie cudzoziemców.

Na podstawie zmian w przepisach ustawy o promocji zatrudnienia i instytucjach rynku pracy, obowiązujących od stycznia 2018 roku, powiatowe urzędy pracy rejestrują i rozpatrują wnioski składane do starosty o wydanie zezwolenia na pracę sezonową oraz oświadczenia o powierzeniu wykonywania pracy cudzoziemcowi.

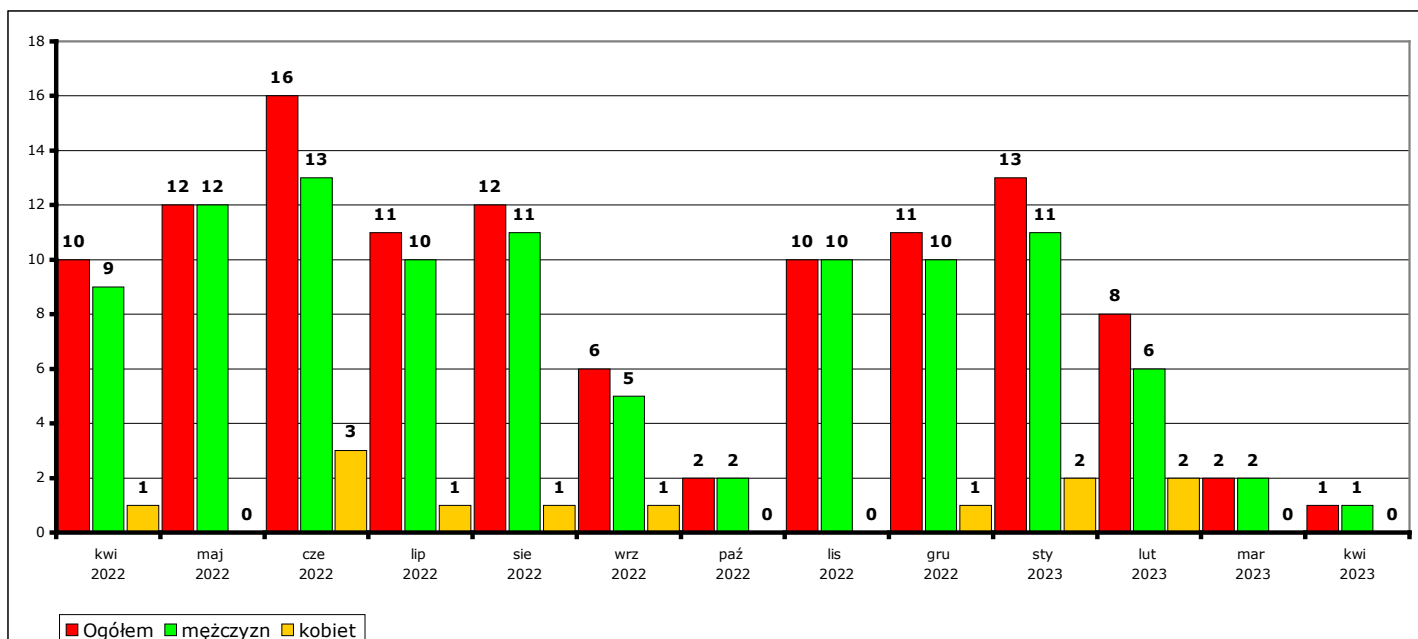
W 2023 r. nie wpłynął żaden wniosek o wydanie zezwolenia na pracę sezonową.

Informacje dotyczące oświadczeń o powierzeniu wykonywania pracy cudzoziemcowi znajdują się w poniższych tabelach i wykresach.

a) liczba złożonych oświadczeń

		kwi 2022	maj 2022	cze 2022	lip 2022	sie 2022	wrz 2022	paź 2022	lis 2022	gru 2022	sty 2023	lut 2023	mar 2023	kwi 2023	OGÓŁEM w 2023 r.	OGÓŁEM 12 mies.
OGÓŁEM	Ogółem	10	12	16	11	12	6	2	10	11	13	8	2	1	24	104
	mężczyzn	9	12	13	10	11	5	2	10	10	11	6	2	1	20	93
	kobiet	1	0	3	1	1	1	0	0	1	2	2	0	0	4	11
Ukraina	Ogółem	4	3	5	2	3	0	2	6	4	10	3	0	1	14	39
	mężczyzn	4	3	4	2	2	0	2	6	4	9	3	0	1	13	36
	kobiet	0	0	1	0	1	0	0	0	0	1	0	0	0	1	3
Rosja	Ogółem	1	2	3	0	0	0	0	0	0	0	0	0	0	0	5
	mężczyzn	0	2	1	0	0	0	0	0	0	0	0	0	0	0	3
	kobiet	1	0	2	0	0	0	0	0	0	0	0	0	0	0	2
Mołdawia	Ogółem	0	0	0	0	0	1	0	0	0	0	0	0	0	0	1
	mężczyzn	0	0	0	0	0	1	0	0	0	0	0	0	0	0	1
	kobiet	0	0	0	0	0	0	0	0	0	0	0	0	0	0	0
Gruzja	Ogółem	1	2	2	0	0	0	0	0	0	1	1	0	0	2	6
	mężczyzn	1	2	2	0	0	0	0	0	0	1	1	0	0	2	6
	kobiet	0	0	0	0	0	0	0	0	0	0	0	0	0	0	0
Białoruś	Ogółem	4	2	6	9	6	1	0	0	5	2	4	2	0	8	37
	mężczyzn	4	2	6	8	6	0	0	0	4	1	2	2	0	5	31
	kobiet	0	0	0	1	0	1	0	0	1	1	2	0	0	3	6
Armenia	Ogółem	0	3	0	0	3	4	0	4	2	0	0	0	0	0	16
	mężczyzn	0	3	0	0	3	4	0	4	2	0	0	0	0	0	16
	kobiet	0	0	0	0	0	0	0	0	0	0	0	0	0	0	0

Liczba złożonych oświadczeń o powierzeniu wykonywania pracy cudzoziemcowi w poszczególnych miesiącach w okresie kwiecień 2022 r. - kwiecień 2023 r. (w podziale na obywatelstwo i płeć).

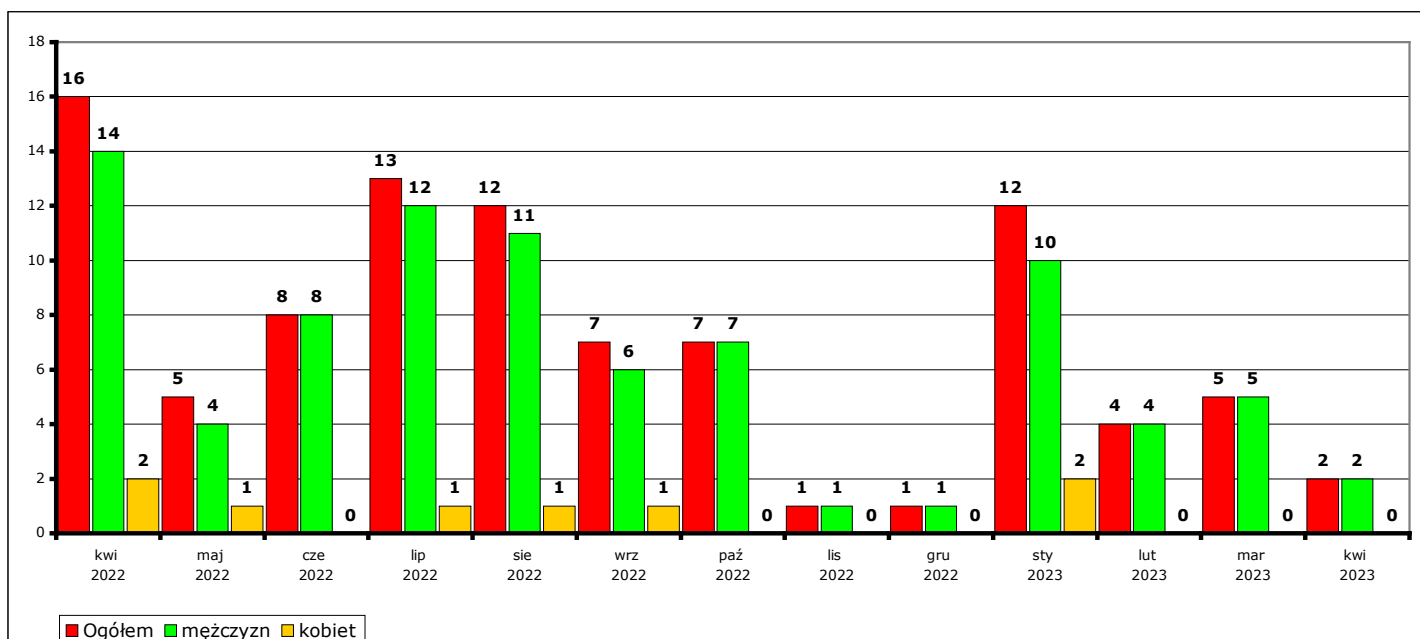


Wykres 20. Liczba złożonych oświadczeń o powierzeniu wykonywania pracy cudzoziemcowi w poszczególnych miesiącach w okresie kwiecień 2022 r. - kwiecień 2023 r.

b) osoby rozpoczynające pracę w miesiącu

		kwi 2022	maj 2022	cze 2022	lip 2022	sie 2022	wrz 2022	paź 2022	lis 2022	gru 2022	sty 2023	lut 2023	mar 2023	kwi 2023	OGÓŁEM w 2023 r.	OGÓŁEM 12 mies.
OGÓŁEM	Ogółem	16	5	8	13	12	7	7	1	1	12	4	5	2	23	77
	w tym mężczyzn	14	4	8	12	11	6	7	1	1	10	4	5	2	21	71
	kobiet	2	1	0	1	1	1	0	0	0	2	0	0	0	2	6
Ukraina	Ogółem	9	1	2	3	3	2	1	0	1	8	4	0	2	14	27
	w tym mężczyzn	9	1	2	3	3	2	1	0	1	6	4	0	2	12	25
	kobiet	0	0	0	0	0	0	0	0	0	2	0	0	0	2	2
Rosja	Ogółem	1	1	1	2	0	0	0	0	0	0	0	0	0	0	4
	w tym mężczyzn	0	0	1	1	0	0	0	0	0	0	0	0	0	0	2
	kobiet	1	1	0	1	0	0	0	0	0	0	0	0	0	0	2
Mołdawia	Ogółem	0	0	0	0	0	1	0	0	0	0	0	0	0	0	1
	w tym mężczyzn	0	0	0	0	0	1	0	0	0	0	0	0	0	0	1
	kobiet	0	0	0	0	0	0	0	0	0	0	0	0	0	0	0
Gruzja	Ogółem	3	0	0	2	0	0	0	0	0	0	0	2	0	2	4
	w tym mężczyzn	2	0	0	2	0	0	0	0	0	0	0	2	0	2	4
	kobiet	1	0	0	0	0	0	0	0	0	0	0	0	0	0	0
Białoruś	Ogółem	3	3	2	5	8	4	2	0	0	3	0	2	0	5	29
	w tym mężczyzn	3	3	2	5	7	3	2	0	0	3	0	2	0	5	27
	kobiet	0	0	0	0	1	1	0	0	0	0	0	0	0	0	2
Armenia	Ogółem	0	0	3	1	1	0	4	1	0	1	0	1	0	2	12
	w tym mężczyzn	0	0	3	1	1	0	4	1	0	1	0	1	0	2	12
	kobiet	0	0	0	0	0	0	0	0	0	0	0	0	0	0	0

Liczba osób rozpoczynających pracę na podstawie oświadczeń o powierzeniu wykonywania pracy cudzoziemcowi w poszczególnych miesiącach w okresie kwiecień 2022 r. - kwiecień 2023 r. (w podziale na obywatelstwo i płeć).

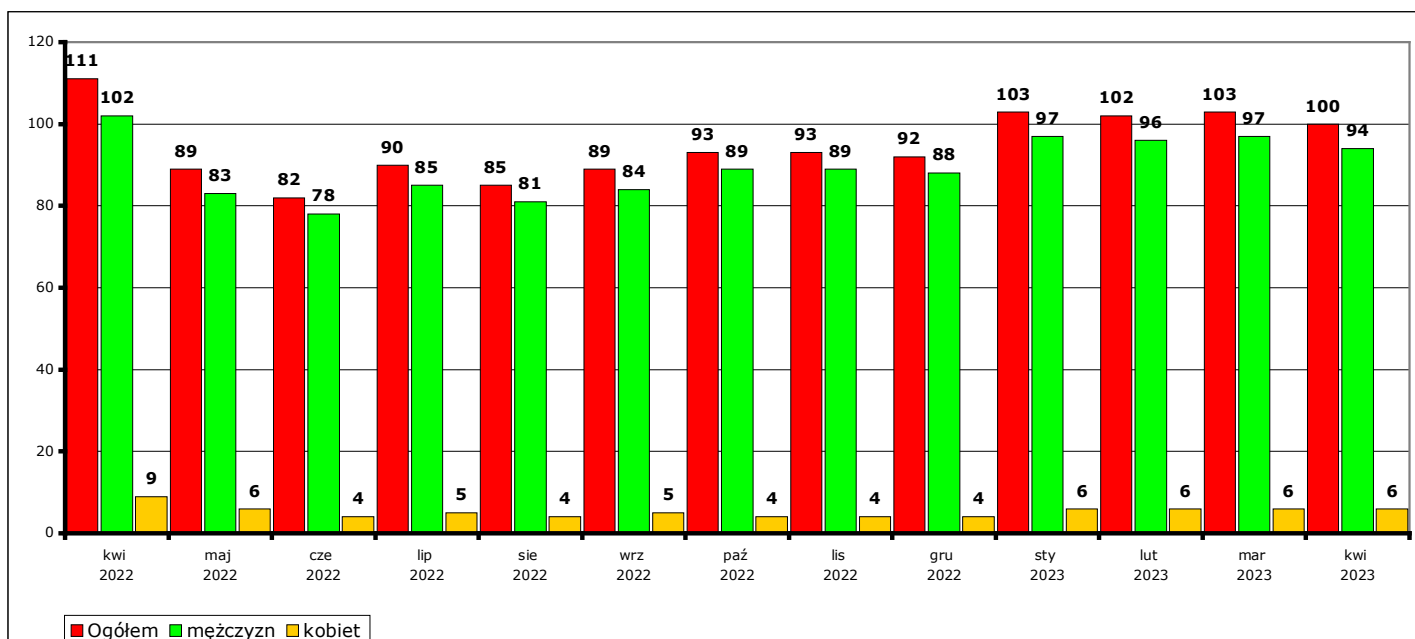


Wykres 21. Liczba osób rozpoczynających pracę na podstawie oświadczeń o powierzeniu wykonywania pracy cudzoziemcowi w poszczególnych miesiącach w okresie kwiecień 2022 r. - kwiecień 2023 r.

c) osoby pracujące w miesiącu

		kwi 2022	maj 2022	cze 2022	lip 2022	sie 2022	wrz 2022	paź 2022	lis 2022	gru 2022	sty 2023	lut 2023	mar 2023	kwi 2023	OGÓŁEM w 2022 r.	OGÓŁEM 12 mies.
OGÓŁEM	Ogółem	111	89	82	90	85	89	93	93	92	103	102	103	100	x	x
	mężczyzn	102	83	78	85	81	84	89	89	88	97	96	97	94	x	x
	kobiet	9	6	4	5	4	5	4	4	4	6	6	6	6	x	x
Ukraina	Ogółem	84	61	51	50	41	40	41	41	40	47	49	49	50	x	x
	mężczyzn	78	59	50	49	41	40	41	41	40	45	47	47	48	x	x
	kobiet	6	2	1	1	0	0	0	0	0	2	2	2	2	x	x
Rosja	Ogółem	1	2	3	5	4	4	3	3	3	3	3	3	3	x	x
	mężczyzn	0	0	1	2	2	2	2	2	2	2	2	2	2	x	x
	kobiet	1	2	2	3	2	2	1	1	1	1	1	1	1	x	x
Mołdawia	Ogółem	0	0	0	0	0	1	1	1	1	1	1	1	1	x	x
	mężczyzn	0	0	0	0	0	1	1	1	1	1	1	1	1	x	x
	kobiet	0	0	0	0	0	0	0	0	0	0	0	0	0	x	x
Gruzja	Ogółem	9	9	8	10	10	10	10	10	10	10	10	10	10	x	x
	mężczyzn	7	7	7	9	9	9	9	9	9	9	9	9	9	x	x
	kobiet	2	2	1	1	1	1	1	1	1	1	1	1	1	x	x
Białoruś	Ogółem	17	17	17	21	25	29	29	28	28	31	28	28	24	x	x
	mężczyzn	17	17	17	21	24	27	27	26	26	29	26	26	22	x	x
	kobiet	0	0	0	0	1	2	2	2	2	2	2	2	2	x	x
Armenia	Ogółem	0	0	3	4	5	5	9	10	10	11	11	12	12	x	x
	mężczyzn	0	0	3	4	5	5	9	10	10	11	11	12	12	x	x
	kobiet	0	0	0	0	0	0	0	0	0	0	0	0	0	x	x

Liczba osób pracujących na podstawie oświadczeń o powierzeniu wykonywania pracy cudzoziemcowi w poszczególnych miesiącach w okresie kwiecień 2022 r. - kwiecień 2023 r. (w podziale na obywatelstwo i płeć).



Wykres 22. Liczba osób pracujących na podstawie oświadczeń o powierzeniu wykonywania pracy cudzoziemcowi w poszczególnych miesiącach w okresie kwiecień 2022 r. - kwiecień 2023 r.

UWAGA:

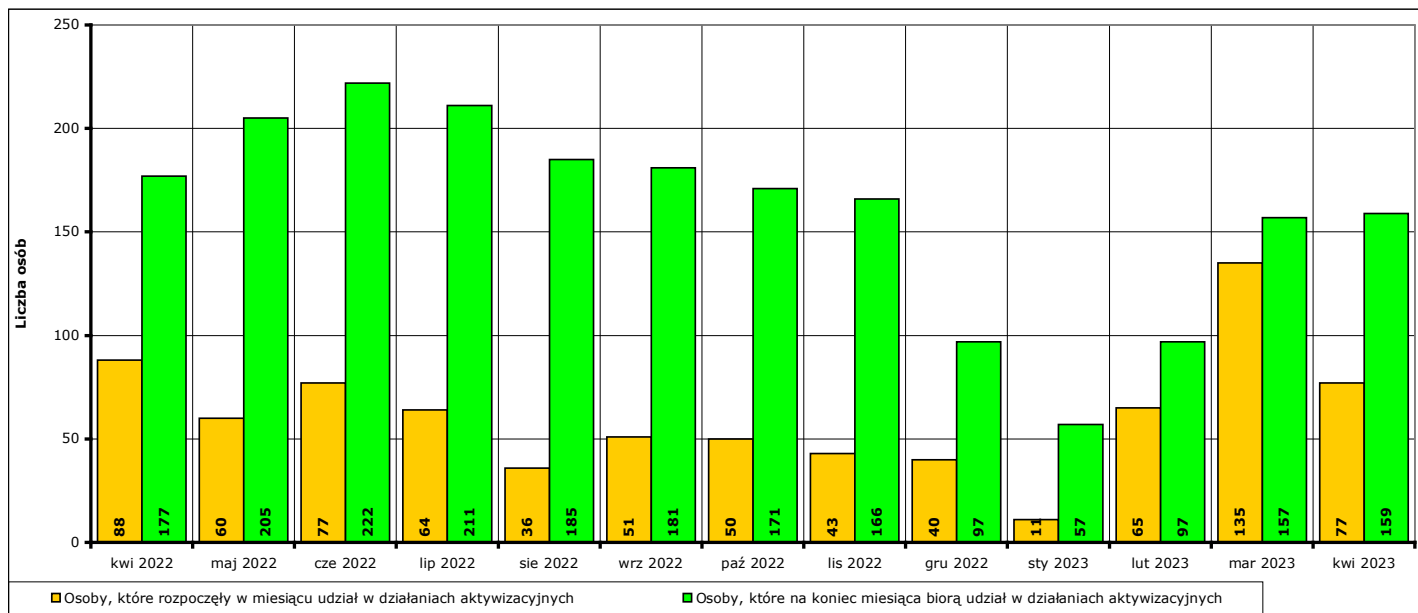
Powyższe tabele i wykresy **nie zawierają** informacji o liczbie cudzoziemców pracujących na podstawie zezwoleń wydawanych przez wojewodę, zatrudnionych przez agencje zatrudnienia nie działające na obszarze powiatu kwidzyńskiego oraz zatrudnionych na obszarze powiatu kwidzyńskiego na podstawie wniosków złożonych w innych powiatowych urzędach pracy. Z powodu braku umocowania prawnego i odpowiednich narzędzi dane o faktycznej liczbie cudzoziemców zatrudnionych w danym powiecie **nie są** zbierane przez żadną instytucję.

Informacje za poszczególne miesiące mogą się różnić od informacji publikowanych w ubiegłych miesiącach, ponieważ część wnioskodawców zatrudniających cudzoziemców na podstawie oświadczenia o powierzeniu wykonywania pracy z opóźnieniem informuje o datach faktycznego rozpoczęcia i zakończenia zatrudnienia.

9. Aktywne formy przeciwdziałania bezrobociu w kwietniu 2023 r. Informacja skrócona.

W **kwietniu 2023 r.** udział w działaniach aktywizacyjnych na rynku pracy, finansowanych z Funduszu Pracy, rozpoczęło **77 osób** (od początku 2023 r. - **288**).

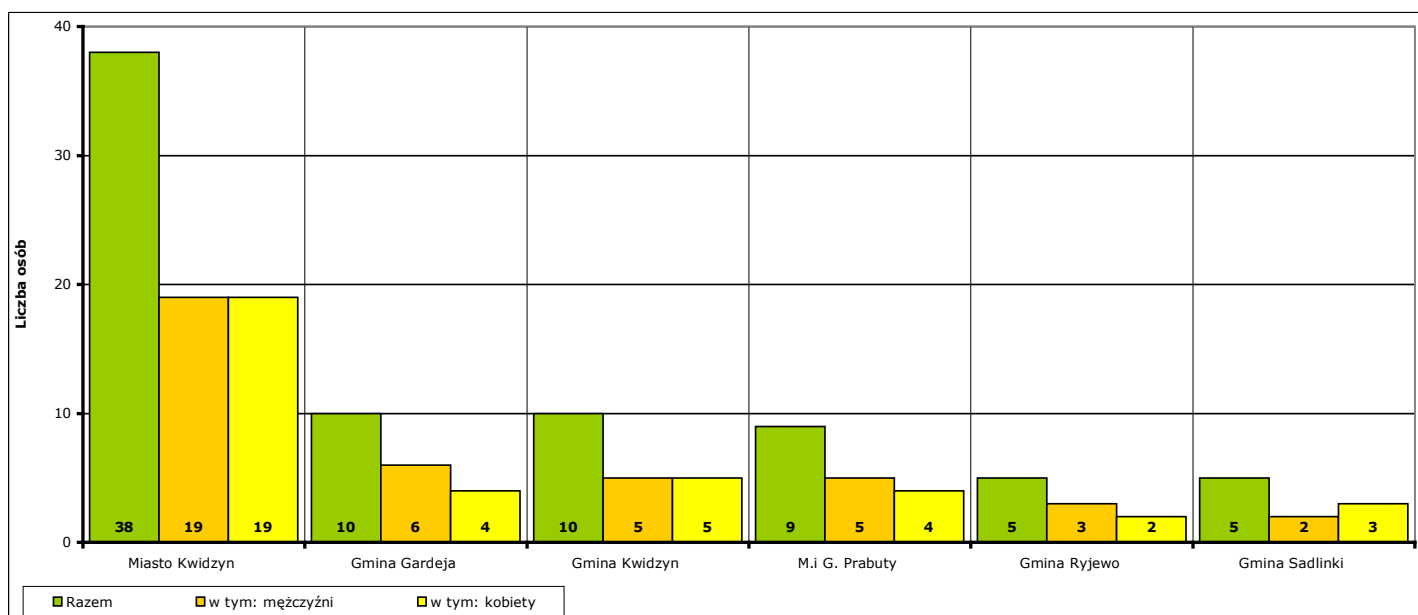
Według stanu na koniec **kwietnia 2023 r.** w działaniach aktywizacyjnych na rynku pracy finansowanych z Funduszu Pracy uczestniczy łącznie **159 osób**, w tym **41 mężczyzn** i **118 kobiet**.



Wykres 23. Osoby bezrobotne objęte udziałem w działaniach aktywizacyjnych finansowanych z Funduszu Pracy w okresie kwiecień 2022 r. - kwiecień 2023 r.

Osoby, które rozpoczęły uczestnictwo w działaniach aktywizacyjnych w **kwietniu 2023 r.** w podziale na jednostki terytorialne powiatu kwidzyńskiego:

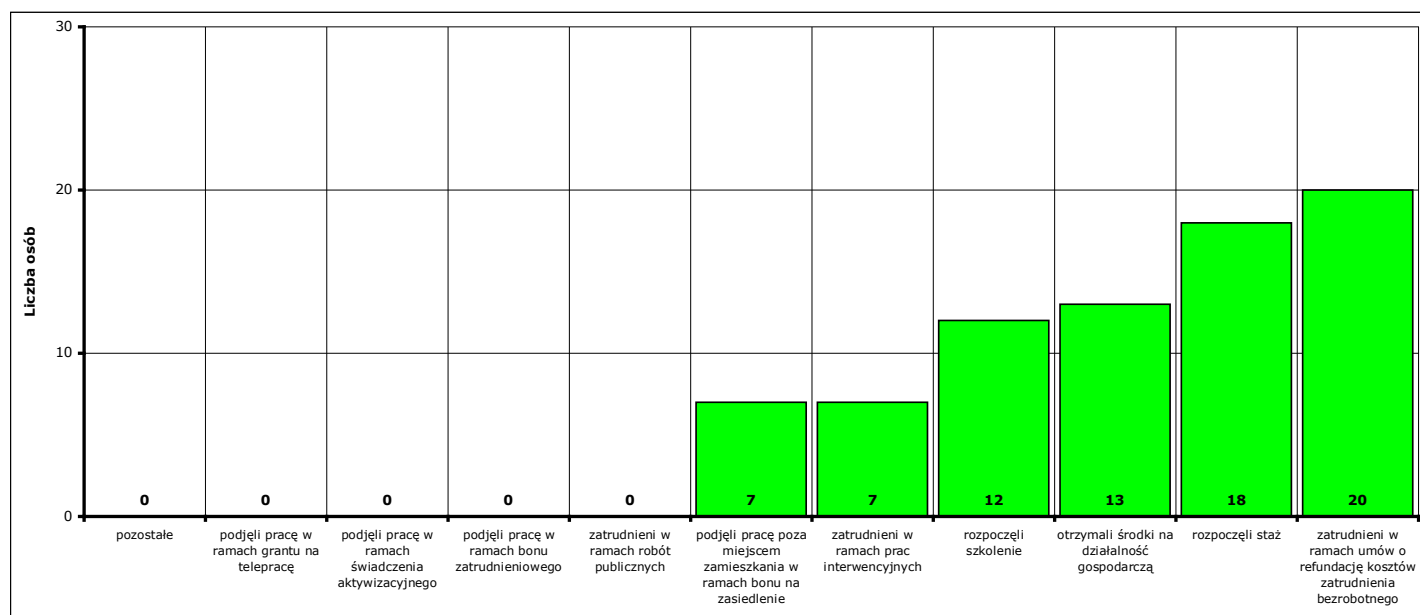
- | | | | |
|--------------------------|-------------------------|-----------------------------|------------------|
| - Miasto Kwidzyn | ogółem 38 osób , | w tym: 19 mężczyzn , | 19 kobiet |
| - Gmina Gardeja | ogółem 10 osób , | w tym: 6 mężczyzn , | 4 kobiety |
| - Gmina Kwidzyn | ogółem 10 osób , | w tym: 5 mężczyzn , | 5 kobiet |
| - Miasto i gmina Prabuty | ogółem 9 osób , | w tym: 5 mężczyzn , | 4 kobiety |
| - Gmina Ryjewo | ogółem 5 osób , | w tym: 3 mężczyzn , | 2 kobiety |
| - Gmina Sadlinki | ogółem 5 osób , | w tym: 2 mężczyzn , | 3 kobiety |



Wykres 24. Liczba osób bezrobotnych, które rozpoczęły udział w działaniach aktywizacyjnych finansowanych z Funduszu Pracy w kwietniu 2023 r. (w podziale na jednostki terytorialne powiatu kwidzyńskiego).

Osoby, które rozpoczęły uczestnictwo w działaniach aktywizacyjnych w **kwietniu 2023 r.** w podziale na rodzaj działań:

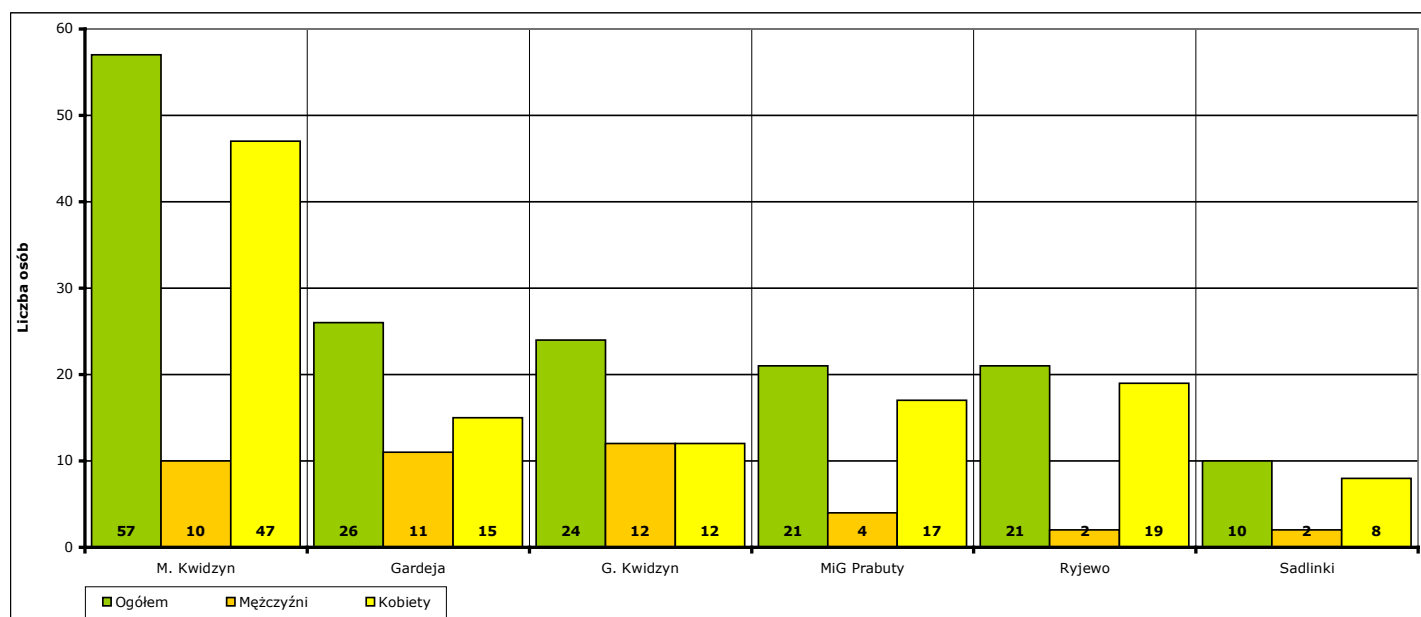
- zatrudnieni w ramach prac interwencyjnych - **7** (od początku 2023 r. - **24**)
- zatrudnieni w ramach robót publicznych - **0** (od początku 2023 r. - **1**)
- którzy otrzymali środki na działalność gospodarczą - **13** (od początku 2023 r. - **28**)
- zatrudnieni w ramach umów o refundację kosztów utworzenia lub wyposażenia stanowisk pracy - **20** (od początku 2023 r. - **35**)
- rozpoczęli działalność gospodarczą poza miejscem zamieszkania w ramach bonu na zasiedlenie - **0** (od początku 2023 r. - **0**)
- zatrudnieni poza miejscem zamieszkania w ramach bonu na zasiedlenie - **7** (od początku 2023 r. - **11**)
- zatrudnieni w ramach bonu zatrudnieniowego - **0** (od początku 2023 r. - **0**)
- zatrudnieni w ramach świadczenia aktywizacyjnego - **0** (od początku 2023 r. - **0**)
- zatrudnieni w ramach grantu na telepracę - **0** (od początku 2023 r. - **0**)
- zatrudnieni w ramach refundacji składek na ubezpieczenie społeczne - **0** (od początku 2023 r. - **0**)
- zatrudnieni w ramach dofinansowanie wynagrodzenia za zatrudnionego skierowanego bezrobotnego powyżej 50 roku życia - **0** (od początku 2023 r. - **0**)
- zatrudnieni w ramach innych subsydiowanych form zatrudnienia - **0** (od początku 2023 r. - **12**)
- rozpoczynający szkolenie - **12** (od początku 2023 r. - **47**)
 - w tym bez bonu szkoleniowego - **12** (od początku 2023 r. - **45**)
 - w tym w ramach bonu szkoleniowego - **0** (od początku 2023 r. - **2**)
- rozpoczynający staż - **18** (od początku 2023 r. - **112**)
 - w tym bez bonu stażowego - **18** (od początku 2023 r. - **112**)
 - w tym w ramach bonu stażowego - **0** (od początku 2023 r. - **0**)
- rozpoczynający przygotowanie zawodowe dorosłych - **0** (od początku 2023 r. - **0**)
- rozpoczynający prace społecznie użyteczne - **0** (od początku 2023 r. - **18**)
 - w tym poza PAI - **0** (od początku 2023 r. - **18**)
 - w tym w ramach PAI - **0** (od początku 2023 r. - **0**)
- skierowani do agencji zatrudnienia w ramach zlecania działań aktywizacyjnych - **0** (od początku 2023 r. - **0**)



Wykres 25. Liczba osób bezrobotnych, które rozpoczęły udział w działaniach aktywizacyjnych finansowanych z Funduszu Pracy w kwietniu 2023 r. (w podziale na rodzaj działań).

Osoby, które na koniec **kwietnia 2023 r.** uczestniczą w działaniach aktywizacyjnych w podziale na jednostki terytorialne powiatu kwidzyńskiego:

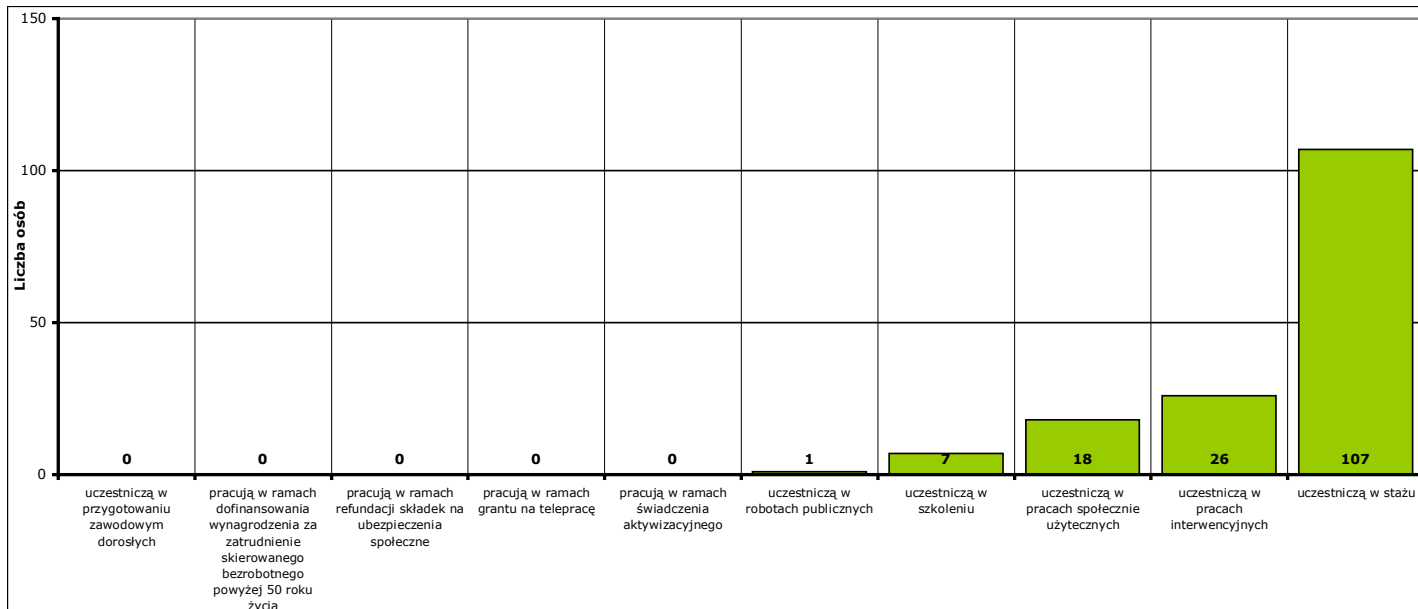
- Miasto Kwidzyn	ogółem 57 osób,	w tym: 10 mężczyzn,	47 kobiet
- Gmina Gardeja	ogółem 26 osób,	w tym: 11 mężczyzn,	15 kobiet
- Gmina Kwidzyn	ogółem 24 osoby,	w tym: 12 mężczyzn,	12 kobiet
- Miasto i gmina Prabuty	ogółem 21 osób,	w tym: 4 mężczyzn,	17 kobiet
- Gmina Ryjewo	ogółem 21 osób,	w tym: 2 mężczyzn,	19 kobiet
- Gmina Sadlinki	ogółem 10 osób,	w tym: 2 mężczyzn,	8 kobiet



Wykres 26. Liczba osób bezrobotnych, które uczestniczą w działaniach aktywizacyjnych finansowanych z Funduszu Pracy na koniec kwietnia 2023 r. (w podziale na jednostki terytorialne powiatu kwidzyńskiego).

Osoby, które na koniec **kwietnia 2023 r.** uczestniczą w działaniach aktywizacyjnych w podziale na rodzaj działań:

- zatrudnieni w ramach prac interwencyjnych - **26,**
- zatrudnieni w ramach robót publicznych - **1,**
- odbywający szkolenie - **7,**
 - w tym bez bonu szkoleniowego - **7,**
 - w tym w ramach bonu szkoleniowego - **0,**
- odbywający staż - **107,**
 - w tym bez bonu stażowego - **107,**
 - w tym w ramach bonu stażowego - **0,**
- odbywający przygotowanie zawodowe dorosłych - **0,**
- odbywający prace społecznie użyteczne - **18.**
 - w tym poza PAI - **18,**
 - w tym w ramach PAI - **0,**
- zatrudnieni w ramach świadczenia aktywizacyjnego - **0,**
- zatrudnieni w ramach grantu na telepracę - **0,**
- zatrudnieni w ramach refundacji składek na ubezpieczenie społeczne - **0,**
- zatrudnieni w ramach dofinansowania wynagrodzenia za zatrudnienie skierowanego bezrobotnego powyżej 50 roku życia - **0,**
 - w tym do 60 roku życia - **0,**
 - w tym powyżej 60 roku życia - **0,**



Wykres 27. Liczba osób bezrobotnych, które uczestniczą w działaniach aktywizacyjnych finansowanych z Funduszu Pracy na koniec kwietnia 2023 r. (w podziale na rodzaj działań).

9a. Aktywne formy przeciwdziałania bezrobociu w kwietniu 2023 r. Informacje szczegółowe.

Aktywne formy przeciwdziałania bezrobociu OGÓŁEM	w kwietniu 2023 r.			od początku 2023 r.			na koniec kwietnia 2023 r.		
	ogółem	mężczyźni	kobiety	ogółem	mężczyźni	kobiety	ogółem	mężczyźni	kobiety
POWIAT	77	40	37	288	125	163	159	41	118
Miasto Kwidzyn	38	19	19	136	55	81	57	10	47
Gmina Gardeja	10	6	4	39	22	17	26	11	15
Gmina Kwidzyn	10	5	5	34	16	18	24	12	12
Miasto i gmina Prabuty	9	5	4	33	17	16	21	4	17
Gmina Ryjewo	5	3	2	28	9	19	21	2	19
Gmina Sadlinki	5	2	3	18	6	12	10	2	8

Rozpoczęcie prac interwencyjnych	w kwietniu 2023 r.			od początku 2023 r.			na koniec kwietnia 2023 r.		
	ogółem	mężczyźni	kobiety	ogółem	mężczyźni	kobiety	ogółem	mężczyźni	kobiety
POWIAT	7	4	3	24	5	19	26	1	25
Miasto Kwidzyn	0	0	0	4	1	3	4	1	3
Gmina Gardeja	3	3	0	3	3	0	0	0	0
Gmina Kwidzyn	1	0	1	1	0	1	2	0	2
Miasto i gmina Prabuty	1	1	0	5	1	4	7	0	7
Gmina Ryjewo	2	0	2	9	0	9	11	0	11
Gmina Sadlinki	0	0	0	2	0	2	2	0	2

Rozpoczęcie robót publicznych	w kwietniu 2023 r.			od początku 2023 r.			na koniec kwietnia 2023 r.		
	ogółem	mężczyźni	kobiety	ogółem	mężczyźni	kobiety	ogółem	mężczyźni	kobiety
POWIAT	0	0	0	1	1	0	1	1	0
Miasto Kwidzyn	0	0	0	0	0	0	0	0	0
Gmina Gardeja	0	0	0	0	0	0	0	0	0
Gmina Kwidzyn	0	0	0	0	0	0	0	0	0
Miasto i gmina Prabuty	0	0	0	0	0	0	0	0	0
Gmina Ryjewo	0	0	0	0	0	0	0	0	0
Gmina Sadlinki	0	0	0	1	1	0	1	1	0

Otrzymanie środków z Funduszu Pracy na podjęcie działalności gospodarczej	w kwietniu 2023 r.			od początku 2023 r.			na koniec kwietnia 2023 r.		
	ogółem	mężczyźni	kobiety	ogółem	mężczyźni	kobiety	ogółem	mężczyźni	kobiety
POWIAT	13	10	3	28	22	6	X	X	X
Miasto Kwidzyn	8	7	1	19	15	4	X	X	X
Gmina Gardeja	1	1	0	1	1	0	X	X	X
Gmina Kwidzyn	1	0	1	2	1	1	X	X	X
Miasto i gmina Prabuty	1	1	0	2	2	0	X	X	X
Gmina Ryjewo	1	1	0	2	2	0	X	X	X
Gmina Sadlinki	1	0	1	2	1	1	X	X	X

Podjęcie pracy w ramach refundacji kosztów zatrudnienia bezrobotnego	w kwietniu 2023 r.			od początku 2023 r.			na koniec kwietnia 2023 r.		
	ogółem	mężczyźni	kobiety	ogółem	mężczyźni	kobiety	ogółem	mężczyźni	kobiety
POWIAT	20	11	9	35	19	16	X	X	X
Miasto Kwidzyn	10	4	6	19	8	11	X	X	X
Gmina Gardeja	1	1	0	3	2	1	X	X	X
Gmina Kwidzyn	3	2	1	4	2	2	X	X	X
Miasto i gmina Prabuty	4	2	2	6	4	2	X	X	X
Gmina Ryjewo	1	1	0	2	2	0	X	X	X
Gmina Sadlinki	1	1	0	1	1	0	X	X	X

Podjęcie działalności gospodarczej poza miejscem zamieszkania w ramach bonu na zasiedlenie	w kwietniu 2023 r.			od początku 2023 r.			na koniec kwietnia 2023 r.		
	ogółem	mężczyźni	kobiety	ogółem	mężczyźni	kobiety	ogółem	mężczyźni	kobiety
POWIAT	0	0	0	0	0	0	X	X	X
Miasto Kwidzyn	0	0	0	0	0	0	X	X	X
Gmina Gardeja	0	0	0	0	0	0	X	X	X
Gmina Kwidzyn	0	0	0	0	0	0	X	X	X
Miasto i gmina Prabuty	0	0	0	0	0	0	X	X	X
Gmina Ryjewo	0	0	0	0	0	0	X	X	X
Gmina Sadlinki	0	0	0	0	0	0	X	X	X

Podjęcie pracy poza miejscem zamieszkania w ramach bonu na zasiedlenie	w kwietniu 2023 r.			od początku 2023 r.			na koniec kwietnia 2023 r.		
	ogółem	mężczyźni	kobiety	ogółem	mężczyźni	kobiety	ogółem	mężczyźni	kobiety
POWIAT	7	5	2	11	7	4	X	X	X
Miasto Kwidzyn	5	3	2	7	4	3	X	X	X
Gmina Gardeja	1	1	0	1	1	0	X	X	X
Gmina Kwidzyn	0	0	0	1	0	1	X	X	X
Miasto i gmina Prabuty	0	0	0	1	1	0	X	X	X
Gmina Ryjewo	0	0	0	0	0	0	X	X	X
Gmina Sadlinki	1	1	0	1	1	0	X	X	X

Podjęcie pracy w ramach bonu zatrudnieniowego	w kwietniu 2023 r.			od początku 2023 r.			na koniec kwietnia 2023 r.		
	ogółem	mężczyźni	kobiety	ogółem	mężczyźni	kobiety	ogółem	mężczyźni	kobiety
POWIAT	0	0	0	0	0	0	X	X	X
Miasto Kwidzyn	0	0	0	0	0	0	X	X	X
Gmina Gardeja	0	0	0	0	0	0	X	X	X
Gmina Kwidzyn	0	0	0	0	0	0	X	X	X
Miasto i gmina Prabuty	0	0	0	0	0	0	X	X	X
Gmina Ryjewo	0	0	0	0	0	0	X	X	X
Gmina Sadlinki	0	0	0	0	0	0	X	X	X

Podjęcie pracy w ramach świadczenia aktywizacyjnego	w kwietniu 2023 r.			od początku 2023 r.			na koniec kwietnia 2023 r.		
	ogółem	mężczyźni	kobiety	ogółem	mężczyźni	kobiety	ogółem	mężczyźni	kobiety
POWIAT	0	0	0	0	0	0	0	0	0
Miasto Kwidzyn	0	0	0	0	0	0	0	0	0
Gmina Gardeja	0	0	0	0	0	0	0	0	0
Gmina Kwidzyn	0	0	0	0	0	0	0	0	0
Miasto i gmina Prabuty	0	0	0	0	0	0	0	0	0
Gmina Ryjewo	0	0	0	0	0	0	0	0	0
Gmina Sadlinki	0	0	0	0	0	0	0	0	0

Podjęcie pracy w ramach grantu na telepracę	w kwietniu 2023 r.			od początku 2023 r.			na koniec kwietnia 2023 r.		
	ogółem	mężczyźni	kobiety	ogółem	mężczyźni	kobiety	ogółem	mężczyźni	kobiety
POWIAT	0	0	0	0	0	0	0	0	0
Miasto Kwidzyn	0	0	0	0	0	0	0	0	0
Gmina Gardeja	0	0	0	0	0	0	0	0	0
Gmina Kwidzyn	0	0	0	0	0	0	0	0	0
Miasto i gmina Prabuty	0	0	0	0	0	0	0	0	0
Gmina Ryjewo	0	0	0	0	0	0	0	0	0
Gmina Sadlinki	0	0	0	0	0	0	0	0	0

Podjęcie pracy w ramach refundacji składek na ubezpieczenia społeczne	w kwietniu 2023 r.			od początku 2023 r.			na koniec kwietnia 2023 r.		
	ogółem	mężczyźni	kobiety	ogółem	mężczyźni	kobiety	ogółem	mężczyźni	kobiety
POWIAT	0	0	0	0	0	0	0	0	0
Miasto Kwidzyn	0	0	0	0	0	0	0	0	0
Gmina Gardeja	0	0	0	0	0	0	0	0	0
Gmina Kwidzyn	0	0	0	0	0	0	0	0	0
Miasto i gmina Prabuty	0	0	0	0	0	0	0	0	0
Gmina Ryjewo	0	0	0	0	0	0	0	0	0
Gmina Sadlinki	0	0	0	0	0	0	0	0	0

Inne formy aktywizacji związane z zatrudnieniem	w kwietniu 2023 r.			od początku 2023 r.			na koniec kwietnia 2023 r.		
	ogółem	mężczyźni	kobiety	ogółem	mężczyźni	kobiety	ogółem	mężczyźni	kobiety
POWIAT	0	0	0	12	2	10	X	X	X
Miasto Kwidzyn	0	0	0	7	1	6	X	X	X
Gmina Gardeja	0	0	0	1	0	1	X	X	X
Gmina Kwidzyn	0	0	0	2	1	1	X	X	X
Miasto i gmina Prabuty	0	0	0	0	0	0	X	X	X
Gmina Ryjewo	0	0	0	2	0	2	X	X	X
Gmina Sadlinki	0	0	0	0	0	0	X	X	X

Rozpoczęcie przygotowania zawodowego dorosłych	w kwietniu 2023 r.			od początku 2023 r.			na koniec kwietnia 2023 r.		
	ogółem	mężczyźni	kobiety	ogółem	mężczyźni	kobiety	ogółem	mężczyźni	kobiety
POWIAT	0	0	0	0	0	0	0	0	0
Miasto Kwidzyn	0	0	0	0	0	0	0	0	0
Gmina Gardeja	0	0	0	0	0	0	0	0	0
Gmina Kwidzyn	0	0	0	0	0	0	0	0	0
Miasto i gmina Prabuty	0	0	0	0	0	0	0	0	0
Gmina Ryjewo	0	0	0	0	0	0	0	0	0
Gmina Sadlinki	0	0	0	0	0	0	0	0	0

Skierowanie do agencji zatrudnienia w ramach zlecenia działań aktywizacyjnych	w kwietniu 2023 r.			od początku 2023 r.			na koniec kwietnia 2023 r.		
	ogółem	mężczyźni	kobiety	ogółem	mężczyźni	kobiety	ogółem	mężczyźni	kobiety
POWIAT	0	0	0	0	0	0	X	X	X
Miasto Kwidzyn	0	0	0	0	0	0	X	X	X
Gmina Gardeja	0	0	0	0	0	0	X	X	X
Gmina Kwidzyn	0	0	0	0	0	0	X	X	X
Miasto i gmina Prabuty	0	0	0	0	0	0	X	X	X
Gmina Ryjewo	0	0	0	0	0	0	X	X	X
Gmina Sadlinki	0	0	0	0	0	0	X	X	X

Podjęcie pracy w ramach dofinansowania wynagrodzenia za zatrudnienie skierowanego bezrobotnego powyżej 50 roku życia	w kwietniu 2023 r.			od początku 2023 r.			na koniec kwietnia 2023 r.		
	ogółem	mężczyźni	kobiety	ogółem	mężczyźni	kobiety	ogółem	mężczyźni	kobiety
POWIAT	0	0	0	0	0	0	0	0	0
w tym do 60 roku życia	X	X	X	X	X	X	0	0	0
w tym powyżej 60 roku życia	X	X	X	X	X	X	0	0	0
Miasto Kwidzyn	0	0	0	0	0	0	0	0	0
w tym do 60 roku życia	X	X	X	X	X	X	0	0	0
w tym powyżej 60 roku życia	X	X	X	X	X	X	0	0	0
Gmina Gardeja	0	0	0	0	0	0	0	0	0
w tym do 60 roku życia	X	X	X	X	X	X	0	0	0
w tym powyżej 60 roku życia	X	X	X	X	X	X	0	0	0
Gmina Kwidzyn	0	0	0	0	0	0	0	0	0
w tym do 60 roku życia	X	X	X	X	X	X	0	0	0
w tym powyżej 60 roku życia	X	X	X	X	X	X	0	0	0
Miasto i gmina Prabuty	0	0	0	0	0	0	0	0	0
w tym do 60 roku życia	X	X	X	X	X	X	0	0	0
w tym powyżej 60 roku życia	X	X	X	X	X	X	0	0	0
Gmina Ryjewo	0	0	0	0	0	0	0	0	0
w tym do 60 roku życia	X	X	X	X	X	X	0	0	0
w tym powyżej 60 roku życia	X	X	X	X	X	X	0	0	0
Gmina Sadlinki	0	0	0	0	0	0	0	0	0
w tym do 60 roku życia	X	X	X	X	X	X	0	0	0
w tym powyżej 60 roku życia	X	X	X	X	X	X	0	0	0

Rozpoczęcie szkolenia	w kwietniu 2023 r.			od początku 2023 r.			na koniec kwietnia 2023 r.		
	ogółem	mężczyźni	kobiety	ogółem	mężczyźni	kobiety	ogółem	mężczyźni	kobiety
POWIAT	12	8	4	47	35	12	7	7	0
w tym bez bonu szkoleniowego	12	8	4	45	34	11	7	7	0
w tym w ramach bonu szkoleniowego	0	0	0	2	1	1	0	0	0
Miasto Kwidzyn	8	5	3	29	20	9	3	3	0
w tym bez bonu szkoleniowego	8	5	3	28	20	8	3	3	0
w tym w ramach bonu szkoleniowego	0	0	0	1	0	1	0	0	0
Gmina Gardeja	0	0	0	3	3	0	0	0	0
w tym bez bonu szkoleniowego	0	0	0	3	3	0	0	0	0
w tym w ramach bonu szkoleniowego	0	0	0	0	0	0	0	0	0
Gmina Kwidzyn	3	2	1	6	4	2	3	3	0
w tym bez bonu szkoleniowego	3	2	1	6	4	2	3	3	0
w tym w ramach bonu szkoleniowego	0	0	0	0	0	0	0	0	0
Miasto i gmina Prabuty	0	0	0	3	3	0	0	0	0
w tym bez bonu szkoleniowego	0	0	0	3	3	0	0	0	0
w tym w ramach bonu szkoleniowego	0	0	0	0	0	0	0	0	0
Gmina Ryjewo	1	1	0	4	4	0	1	1	0
w tym bez bonu szkoleniowego	1	1	0	3	3	0	1	1	0
w tym w ramach bonu szkoleniowego	0	0	0	1	1	0	0	0	0
Gmina Sadlinki	0	0	0	2	1	1	0	0	0
w tym bez bonu szkoleniowego	0	0	0	2	1	1	0	0	0
w tym w ramach bonu szkoleniowego	0	0	0	0	0	0	0	0	0

Rozpoczęcie stażu	w kwietniu 2023 r.			od początku 2023 r.			na koniec kwietnia 2023 r.		
	ogółem	mężczyźni	kobiety	ogółem	mężczyźni	kobiety	ogółem	mężczyźni	kobiety
POWIAT	18	2	16	112	20	92	107	18	89
w tym bez bonu stażowego	18	2	16	112	20	92	107	18	89
w tym w ramach bonu stażowego	0	0	0	0	0	0	0	0	0
Miasto Kwidzyn	7	0	7	51	6	45	50	6	44
w tym bez bonu stażowego	7	0	7	51	6	45	50	6	44
w tym w ramach bonu stażowego	0	0	0	0	0	0	0	0	0
Gmina Gardeja	4	0	4	17	3	14	17	3	14
w tym bez bonu stażowego	4	0	4	17	3	14	17	3	14
w tym w ramach bonu stażowego	0	0	0	0	0	0	0	0	0
Gmina Kwidzyn	2	1	1	11	3	8	11	3	8
w tym bez bonu stażowego	2	1	1	11	3	8	11	3	8
w tym w ramach bonu stażowego	0	0	0	0	0	0	0	0	0
Miasto i gmina Prabuty	3	1	2	16	6	10	14	4	10
w tym bez bonu stażowego	3	1	2	16	6	10	14	4	10
w tym w ramach bonu stażowego	0	0	0	0	0	0	0	0	0
Gmina Ryjewo	0	0	0	8	1	7	8	1	7
w tym bez bonu stażowego	0	0	0	8	1	7	8	1	7
w tym w ramach bonu stażowego	0	0	0	0	0	0	0	0	0
Gmina Sadlinki	2	0	2	9	1	8	7	1	6
w tym bez bonu stażowego	2	0	2	9	1	8	7	1	6
w tym w ramach bonu stażowego	0	0	0	0	0	0	0	0	0

Rozpoczęcia pracy społecznie użytecznej	w kwietniu 2023 r.			od początku 2023 r.			na koniec kwietnia 2023 r.		
	ogółem	mężczyźni	kobiety	ogółem	mężczyźni	kobiety	ogółem	mężczyźni	kobiety
POWIAT	0	0	0	18	14	4	18	14	4
w tym poza PAI	0	0	0	18	14	4	18	14	4
w tym w ramach PAI	0	0	0	0	0	0	0	0	0
Miasto Kwidzyn	0	0	0	0	0	0	0	0	0
w tym poza PAI	0	0	0	0	0	0	0	0	0
w tym w ramach PAI	0	0	0	0	0	0	0	0	0
Gmina Gardeja	0	0	0	10	9	1	9	8	1
w tym poza PAI	0	0	0	10	9	1	9	8	1
w tym w ramach PAI	0	0	0	0	0	0	0	0	0
Gmina Kwidzyn	0	0	0	7	5	2	8	6	2
w tym poza PAI	0	0	0	7	5	2	8	6	2
w tym w ramach PAI	0	0	0	0	0	0	0	0	0
Miasto i gmina Prabuty	0	0	0	0	0	0	0	0	0
w tym poza PAI	0	0	0	0	0	0	0	0	0
w tym w ramach PAI	0	0	0	0	0	0	0	0	0
Gmina Ryjewo	0	0	0	1	0	1	1	0	1
w tym poza PAI	0	0	0	1	0	1	1	0	1
w tym w ramach PAI	0	0	0	0	0	0	0	0	0
Gmina Sadlinki	0	0	0	0	0	0	0	0	0
w tym poza PAI	0	0	0	0	0	0	0	0	0
w tym w ramach PAI	0	0	0	0	0	0	0	0	0

POWIAT	w kwietniu 2023 r.			od początku 2023 r.			na koniec kwietnia 2023 r.		
	ogółem	mężczyźni	kobiety	ogółem	mężczyźni	kobiety	ogółem	mężczyźni	kobiety
prace interwencyjne	7	4	3	24	5	19	26	1	25
roboty publiczne	0	0	0	1	1	0	1	1	0
otrzymanie środków z Funduszu Pracy na podjęcie działalności gospodarczej	13	10	3	28	22	6	X	X	X
podjęcie pracy w ramach refundacji kosztów zatrudnienia bezrobotnego	20	11	9	35	19	16	X	X	X
podjęcie działalności gospodarczej poza miejscem zamieszkania w ramach bonu na zasiedlenie	0	0	0	0	0	0	X	X	X
podjęcie pracy poza miejscem zamieszkania w ramach bonu na zasiedlenie	7	5	2	11	7	4	X	X	X
podjęcie pracy w ramach bonu zatrudnieniowego	0	0	0	0	0	0	X	X	X
podjęcie pracy w ramach świadczenia aktywizacyjnego	0	0	0	0	0	0	0	0	0
podjęcie pracy w ramach grantu na telepracę	0	0	0	0	0	0	0	0	0
podjęcie pracy w ramach refundacji składek na ubezpieczenia społeczne	0	0	0	0	0	0	0	0	0
podjęcie pracy w ramach dofinansowania wynagrodzenia za zatrudnienie skierowanego bezrobotnego powyżej 50 roku życia	0	0	0	0	0	0	0	0	0
w tym do 60 roku życia	X	X	X	X	X	X	0	0	0
w tym powyżej 60 roku życia	X	X	X	X	X	X	0	0	0
inne formy aktywizacji związane z zatrudnieniem	0	0	0	12	2	10	X	X	X
rozpoczęcie szkolenia	12	8	4	47	35	12	7	7	0
w tym bez bonu szkoleniowego	12	8	4	45	34	11	7	7	0
w tym w ramach bonu szkoleniowego	0	0	0	2	1	1	0	0	0
rozpoczęcie stażu	18	2	16	112	20	92	107	18	89
w tym bez bonu stażowego	18	2	16	112	20	92	107	18	89
w tym w ramach bonu stażowego	0	0	0	0	0	0	0	0	0
rozpoczęcie przygotowania zawodowego dorosłych	0	0	0	0	0	0	0	0	0
rozpoczęcia pracy społecznie użytecznej	0	0	0	18	14	4	18	14	4
w tym poza PAI	0	0	0	18	14	4	18	14	4
w tym w ramach PAI	0	0	0	0	0	0	0	0	0
skierowania do agencji zatrudnienia w ramach zlecenia działań aktywizacyjnych	0	0	0	0	0	0	X	X	X

Miasto Kwidzyn	w kwietniu 2023 r.			od początku 2023 r.			na koniec kwietnia 2023 r.		
	ogółem	mężczyźni	kobiety	ogółem	mężczyźni	kobiety	ogółem	mężczyźni	kobiety
prace interwencyjne	0	0	0	4	1	3	4	1	3
roboty publiczne	0	0	0	0	0	0	0	0	0
otrzymanie środków z Funduszu Pracy na podjęcie działalności gospodarczej	8	7	1	19	15	4	X	X	X
podjęcie pracy w ramach refundacji kosztów zatrudnienia bezrobotnego	10	4	6	19	8	11	X	X	X
podjęcie działalności gospodarczej poza miejscem zamieszkania w ramach bonu na zasiedlenie	0	0	0	0	0	0	X	X	X
podjęcie pracy poza miejscem zamieszkania w ramach bonu na zasiedlenie	5	3	2	7	4	3	X	X	X
podjęcie pracy w ramach bonu zatrudnieniowego	0	0	0	0	0	0	X	X	X
podjęcie pracy w ramach świadczenia aktywizacyjnego	0	0	0	0	0	0	0	0	0
podjęcie pracy w ramach grantu na telepracę	0	0	0	0	0	0	0	0	0
podjęcie pracy w ramach refundacji składek na ubezpieczenia społeczne	0	0	0	0	0	0	0	0	0
podjęcie pracy w ramach dofinansowania wynagrodzenia za zatrudnienie skierowanego bezrobotnego powyżej 50 roku życia	0	0	0	0	0	0	0	0	0
w tym do 60 roku życia	X	X	X	X	X	X	0	0	0
w tym powyżej 60 roku życia	X	X	X	X	X	X	0	0	0
inne formy aktywizacji związane z zatrudnieniem	0	0	0	7	1	6	X	X	X
rozpoczęcie szkolenia	8	5	3	29	20	9	3	3	0
w tym bez bonu szkoleniowego	8	5	3	28	20	8	3	3	0
w tym w ramach bonu szkoleniowego	0	0	0	1	0	1	0	0	0
rozpoczęcie stażu	7	0	7	51	6	45	50	6	44
w tym bez bonu stażowego	7	0	7	51	6	45	50	6	44
w tym w ramach bonu stażowego	0	0	0	0	0	0	0	0	0
rozpoczęcie przygotowania zawodowego dorosłych	0	0	0	0	0	0	0	0	0
rozpoczęcia pracy społecznie użytecznej	0	0	0	0	0	0	0	0	0
w tym poza PAI	0	0	0	0	0	0	0	0	0
w tym w ramach PAI	0	0	0	0	0	0	0	0	0
skierowania do agencji zatrudnienia w ramach zlecenia działań aktywizacyjnych	0	0	0	0	0	0	X	X	X

Gmina Gardeja	w kwietniu 2023 r.			od początku 2023 r.			na koniec kwietnia 2023 r.		
	ogółem	mężczyźni	kobiety	ogółem	mężczyźni	kobiety	ogółem	mężczyźni	kobiety
prace interwencyjne	3	3	0	3	3	0	0	0	0
roboty publiczne	0	0	0	0	0	0	0	0	0
otrzymanie środków z Funduszu Pracy na podjęcie działalności gospodarczej	1	1	0	1	1	0	X	X	X
podjęcie pracy w ramach refundacji kosztów zatrudnienia bezrobotnego	1	1	0	3	2	1	X	X	X
podjęcie działalności gospodarczej poza miejscem zamieszkania w ramach bonu na zasiedlenie	0	0	0	0	0	0	X	X	X
podjęcie pracy poza miejscem zamieszkania w ramach bonu na zasiedlenie	1	1	0	1	1	0	X	X	X
podjęcie pracy w ramach bonu zatrudnieniowego	0	0	0	0	0	0	X	X	X
podjęcie pracy w ramach świadczenia aktywizacyjnego	0	0	0	0	0	0	0	0	0
podjęcie pracy w ramach grantu na telepracę	0	0	0	0	0	0	0	0	0
podjęcie pracy w ramach refundacji składek na ubezpieczenia społeczne	0	0	0	0	0	0	0	0	0
podjęcie pracy w ramach dofinansowania wynagrodzenia za zatrudnienie skierowanego bezrobotnego powyżej 50 roku życia	0	0	0	0	0	0	0	0	0
w tym do 60 roku życia	X	X	X	X	X	X	0	0	0
w tym powyżej 60 roku życia	X	X	X	X	X	X	0	0	0
inne formy aktywizacji związane z zatrudnieniem	0	0	0	1	0	1	X	X	X
rozpoczęcie szkolenia	0	0	0	3	3	0	0	0	0
w tym bez bonu szkoleniowego	0	0	0	3	3	0	0	0	0
w tym w ramach bonu szkoleniowego	0	0	0	0	0	0	0	0	0
rozpoczęcie stażu	4	0	4	17	3	14	17	3	14
w tym bez bonu stażowego	4	0	4	17	3	14	17	3	14
w tym w ramach bonu stażowego	0	0	0	0	0	0	0	0	0
rozpoczęcie przygotowania zawodowego dorosłych	0	0	0	0	0	0	0	0	0
rozpoczęcia pracy społecznie użytecznej	0	0	0	10	9	1	9	8	1
w tym poza PAI	0	0	0	10	9	1	9	8	1
w tym w ramach PAI	0	0	0	0	0	0	0	0	0
skierowania do agencji zatrudnienia w ramach zlecenia działań aktywizacyjnych	0	0	0	0	0	0	X	X	X

Gmina Kwidzyn	w kwietniu 2023 r.			od początku 2023 r.			na koniec kwietnia 2023 r.		
	ogółem	mężczyźni	kobiety	ogółem	mężczyźni	kobiety	ogółem	mężczyźni	kobiety
prace interwencyjne	1	0	1	1	0	1	2	0	2
roboty publiczne	0	0	0	0	0	0	0	0	0
otrzymanie środków z Funduszu Pracy na podjęcie działalności gospodarczej	1	0	1	2	1	1	X	X	X
podjęcie pracy w ramach refundacji kosztów zatrudnienia bezrobotnego	3	2	1	4	2	2	X	X	X
podjęcie działalności gospodarczej poza miejscem zamieszkania w ramach bonu na zasiedlenie	0	0	0	0	0	0	X	X	X
podjęcie pracy poza miejscem zamieszkania w ramach bonu na zasiedlenie	0	0	0	1	0	1	X	X	X
podjęcie pracy w ramach bonu zatrudnieniowego	0	0	0	0	0	0	X	X	X
podjęcie pracy w ramach świadczenia aktywizacyjnego	0	0	0	0	0	0	0	0	0
podjęcie pracy w ramach grantu na telepracę	0	0	0	0	0	0	0	0	0
podjęcie pracy w ramach refundacji składek na ubezpieczenia społeczne	0	0	0	0	0	0	0	0	0
podjęcie pracy w ramach dofinansowania wynagrodzenia za zatrudnienie skierowanego bezrobotnego powyżej 50 roku życia	0	0	0	0	0	0	0	0	0
w tym do 60 roku życia	X	X	X	X	X	X	0	0	0
w tym powyżej 60 roku życia	X	X	X	X	X	X	0	0	0
inne formy aktywizacji związane z zatrudnieniem	0	0	0	2	1	1	X	X	X
rozpoczęcie szkolenia	3	2	1	6	4	2	3	3	0
w tym bez bonu szkoleniowego	3	2	1	6	4	2	3	3	0
w tym w ramach bonu szkoleniowego	0	0	0	0	0	0	0	0	0
rozpoczęcie stażu	2	1	1	11	3	8	11	3	8
w tym bez bonu stażowego	2	1	1	11	3	8	11	3	8
w tym w ramach bonu stażowego	0	0	0	0	0	0	0	0	0
rozpoczęcie przygotowania zawodowego dorosłych	0	0	0	0	0	0	0	0	0
rozpoczęcia pracy społecznie użytecznej	0	0	0	7	5	2	8	6	2
w tym poza PAI	0	0	0	7	5	2	8	6	2
w tym w ramach PAI	0	0	0	0	0	0	0	0	0
skierowania do agencji zatrudnienia w ramach zlecenia działań aktywizacyjnych	0	0	0	0	0	0	X	X	X

Miasto i gmina Prabuty	w kwietniu 2023 r.			od początku 2023 r.			na koniec kwietnia 2023 r.		
	ogółem	mężczyźni	kobiety	ogółem	mężczyźni	kobiety	ogółem	mężczyźni	kobiety
prace interwencyjne	1	1	0	5	1	4	7	0	7
roboty publiczne	0	0	0	0	0	0	0	0	0
otrzymanie środków z Funduszu Pracy na podjęcie działalności gospodarczej	1	1	0	2	2	0	X	X	X
podjęcie pracy w ramach refundacji kosztów zatrudnienia bezrobotnego	4	2	2	6	4	2	X	X	X
podjęcie działalności gospodarczej poza miejscem zamieszkania w ramach bonu na zasiedlenie	0	0	0	0	0	0	X	X	X
podjęcie pracy poza miejscem zamieszkania w ramach bonu na zasiedlenie	0	0	0	1	1	0	X	X	X
podjęcie pracy w ramach bonu zatrudnieniowego	0	0	0	0	0	0	X	X	X
podjęcie pracy w ramach świadczenia aktywizacyjnego	0	0	0	0	0	0	0	0	0
podjęcie pracy w ramach grantu na telepracę	0	0	0	0	0	0	0	0	0
podjęcie pracy w ramach refundacji składek na ubezpieczenia społeczne	0	0	0	0	0	0	0	0	0
podjęcie pracy w ramach dofinansowania wynagrodzenia za zatrudnienie skierowanego bezrobotnego powyżej 50 roku życia	0	0	0	0	0	0	0	0	0
w tym do 60 roku życia	X	X	X	X	X	X	0	0	0
w tym powyżej 60 roku życia	X	X	X	X	X	X	0	0	0
inne formy aktywizacji związane z zatrudnieniem	0	0	0	0	0	0	X	X	X
rozpoczęcie szkolenia	0	0	0	3	3	0	0	0	0
w tym bez bonu szkoleniowego	0	0	0	3	3	0	0	0	0
w tym w ramach bonu szkoleniowego	0	0	0	0	0	0	0	0	0
rozpoczęcie stażu	3	1	2	16	6	10	14	4	10
w tym bez bonu stażowego	3	1	2	16	6	10	14	4	10
w tym w ramach bonu stażowego	0	0	0	0	0	0	0	0	0
rozpoczęcie przygotowania zawodowego dorosłych	0	0	0	0	0	0	0	0	0
rozpoczęcia pracy społecznie użytecznej	0	0	0	0	0	0	0	0	0
w tym poza PAI	0	0	0	0	0	0	0	0	0
w tym w ramach PAI	0	0	0	0	0	0	0	0	0
skierowania do agencji zatrudnienia w ramach zlecenia działań aktywizacyjnych	0	0	0	0	0	0	X	X	X

Gmina Ryjewo	w kwietniu 2023 r.			od początku 2023 r.			na koniec kwietnia 2023 r.		
	ogółem	mężczyźni	kobiety	ogółem	mężczyźni	kobiety	ogółem	mężczyźni	kobiety
prace interwencyjne	2	0	2	9	0	9	11	0	11
roboty publiczne	0	0	0	0	0	0	0	0	0
otrzymanie środków z Funduszu Pracy na podjęcie działalności gospodarczej	1	1	0	2	2	0	X	X	X
podjęcie pracy w ramach refundacji kosztów zatrudnienia bezrobotnego	1	1	0	2	2	0	X	X	X
podjęcie działalności gospodarczej poza miejscem zamieszkania w ramach bonu na zasiedlenie	0	0	0	0	0	0	X	X	X
podjęcie pracy poza miejscem zamieszkania w ramach bonu na zasiedlenie	0	0	0	0	0	0	X	X	X
podjęcie pracy w ramach bonu zatrudnieniowego	0	0	0	0	0	0	X	X	X
podjęcie pracy w ramach świadczenia aktywizacyjnego	0	0	0	0	0	0	0	0	0
podjęcie pracy w ramach grantu na telepracę	0	0	0	0	0	0	0	0	0
podjęcie pracy w ramach refundacji składek na ubezpieczenia społeczne	0	0	0	0	0	0	0	0	0
podjęcie pracy w ramach dofinansowania wynagrodzenia za zatrudnienie skierowanego bezrobotnego powyżej 50 roku życia	0	0	0	0	0	0	0	0	0
w tym do 60 roku życia	X	X	X	X	X	X	0	0	0
w tym powyżej 60 roku życia	X	X	X	X	X	X	0	0	0
inne formy aktywizacji związane z zatrudnieniem	0	0	0	2	0	2	X	X	X
rozpoczęcie szkolenia	1	1	0	4	4	0	1	1	0
w tym bez bonu szkoleniowego	1	1	0	3	3	0	1	1	0
w tym w ramach bonu szkoleniowego	0	0	0	1	1	0	0	0	0
rozpoczęcie stażu	0	0	0	8	1	7	8	1	7
w tym bez bonu stażowego	0	0	0	8	1	7	8	1	7
w tym w ramach bonu stażowego	0	0	0	0	0	0	0	0	0
rozpoczęcie przygotowania zawodowego dorosłych	0	0	0	0	0	0	0	0	0
rozpoczęcia pracy społecznie użytecznej	0	0	0	1	0	1	1	0	1
w tym poza PAI	0	0	0	1	0	1	1	0	1
w tym w ramach PAI	0	0	0	0	0	0	0	0	0
skierowania do agencji zatrudnienia w ramach zlecenia działań aktywizacyjnych	0	0	0	0	0	0	X	X	X

Gmina Sadlinki	w kwietniu 2023 r.			od początku 2023 r.			na koniec kwietnia 2023 r.		
	ogółem	mężczyźni	kobiety	ogółem	mężczyźni	kobiety	ogółem	mężczyźni	kobiety
prace interwencyjne	0	0	0	2	0	2	2	0	2
roboty publiczne	0	0	0	1	1	0	1	1	0
otrzymanie środków z Funduszu Pracy na podjęcie działalności gospodarczej	1	0	1	2	1	1	X	X	X
podjęcie pracy w ramach refundacji kosztów zatrudnienia bezrobotnego	1	1	0	1	1	0	X	X	X
podjęcie działalności gospodarczej poza miejscem zamieszkania w ramach bonu na zasiedlenie	0	0	0	0	0	0	X	X	X
podjęcie pracy poza miejscem zamieszkania w ramach bonu na zasiedlenie	1	1	0	1	1	0	X	X	X
podjęcie pracy w ramach bonu zatrudnieniowego	0	0	0	0	0	0	X	X	X
podjęcie pracy w ramach świadczenia aktywizacyjnego	0	0	0	0	0	0	0	0	0
podjęcie pracy w ramach grantu na telepracę	0	0	0	0	0	0	0	0	0
podjęcie pracy w ramach refundacji składek na ubezpieczenia społeczne	0	0	0	0	0	0	0	0	0
podjęcie pracy w ramach dofinansowania wynagrodzenia za zatrudnienie skierowanego bezrobotnego powyżej 50 roku życia	0	0	0	0	0	0	0	0	0
w tym do 60 roku życia	X	X	X	X	X	X	0	0	0
w tym powyżej 60 roku życia	X	X	X	X	X	X	0	0	0
inne formy aktywizacji związane z zatrudnieniem	0	0	0	0	0	0	X	X	X
rozpoczęcie szkolenia	0	0	0	2	1	1	0	0	0
w tym bez bonu szkoleniowego	0	0	0	2	1	1	0	0	0
w tym w ramach bonu szkoleniowego	0	0	0	0	0	0	0	0	0
rozpoczęcie stażu	2	0	2	9	1	8	7	1	6
w tym bez bonu stażowego	2	0	2	9	1	8	7	1	6
w tym w ramach bonu stażowego	0	0	0	0	0	0	0	0	0
rozpoczęcie przygotowania zawodowego dorosłych	0	0	0	0	0	0	0	0	0
rozpoczęcia pracy społecznie użytecznej	0	0	0	0	0	0	0	0	0
w tym poza PAI	0	0	0	0	0	0	0	0	0
w tym w ramach PAI	0	0	0	0	0	0	0	0	0
skierowania do agencji zatrudnienia w ramach zlecenia działań aktywizacyjnych	0	0	0	0	0	0	X	X	X