

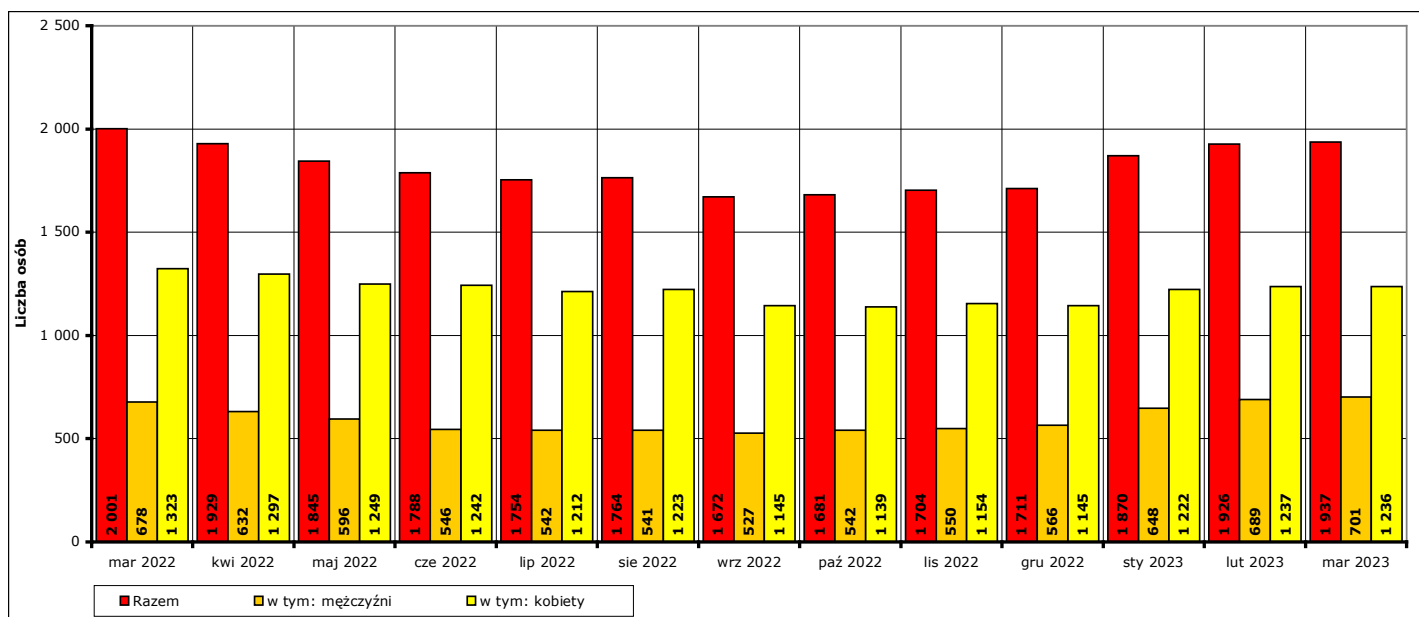


Informacja miesięczna o stanie bezrobocia w powiecie kwidzyńskim.

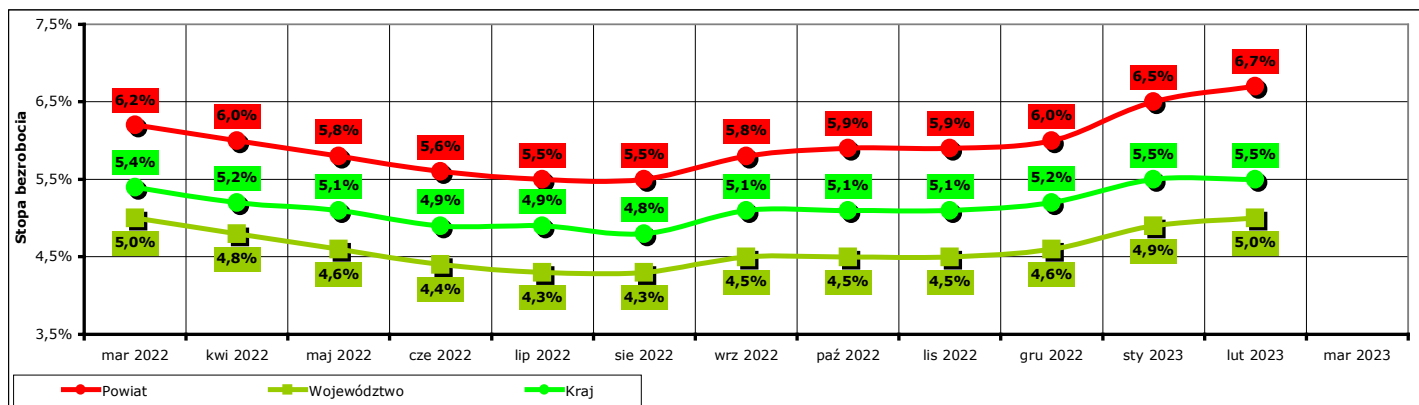
Marzec 2023 r.

1. Liczba zarejestrowanych osób bezrobotnych w powiecie kwidzyńskim na koniec marca 2023 r.

Według stanu na koniec **marca 2023 r.** liczba bezrobotnych zarejestrowanych w Powiatowym Urzędzie Pracy w Kwidzynie wyniosła **1937 osób**, w tym **701 mężczyzn (36,2%** ogółu bezrobotnych) i **1236 kobiet (63,8%** ogółu bezrobotnych).



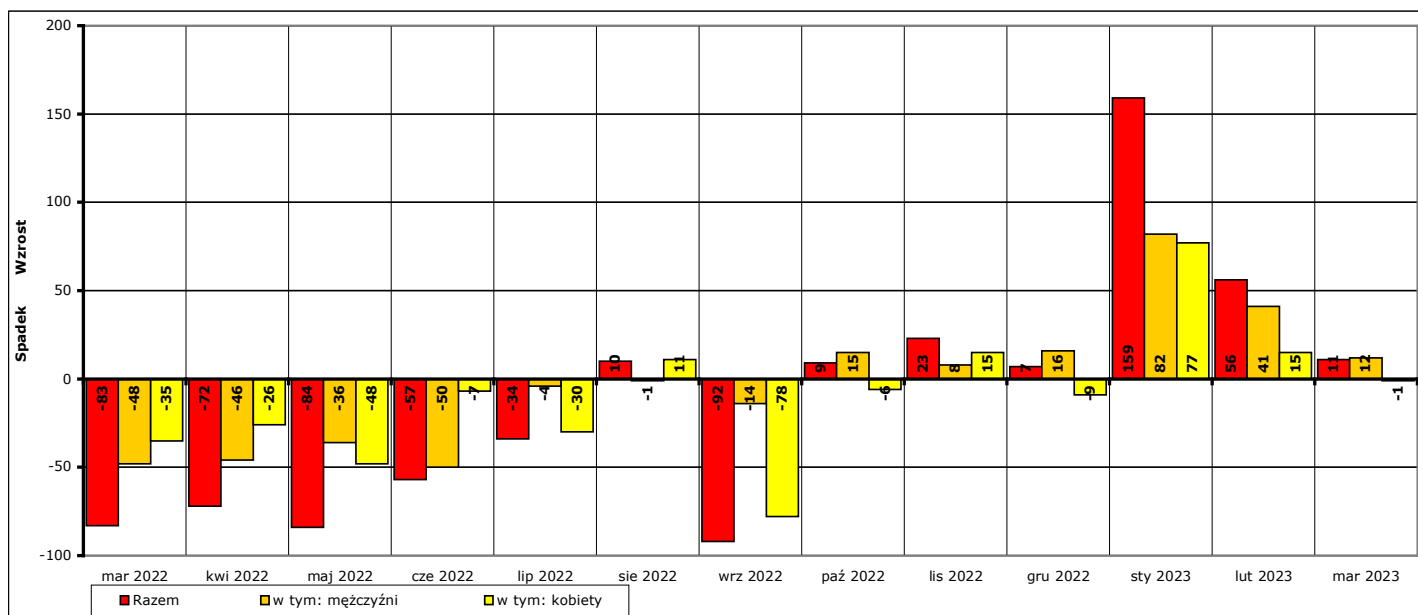
Wykres 1. Liczba zarejestrowanych osób bezrobotnych w powiecie kwidzyńskim w okresie marzec 2022 r. - marzec 2023 r. (stan na koniec danego miesiąca).



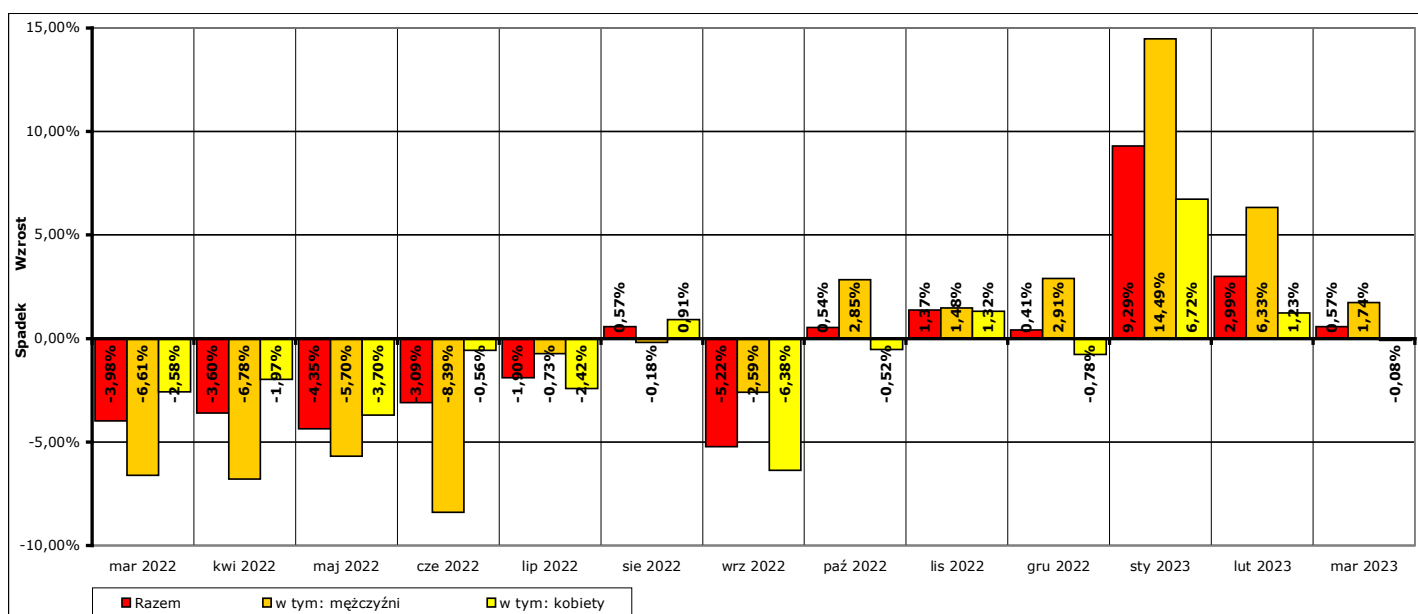
Wykres 2. Stopa bezrobocia w powiecie kwidzyńskim, województwie pomorskim i w kraju w okresie marzec 2022 r. - luty 2023 r.
Uwaga: stopa bezrobocia za marzec 2023 r. znana będzie pod koniec następnego miesiąca, po przetworzeniu informacji statystycznych przez GUS.

W porównaniu do stanu z końca **lutego 2023 r.** liczba bezrobotnych na koniec **marca 2023 r. wzrosła o 11 osób** (z **1926** do **1937**, to jest o **0,6%**), w tym liczba bezrobotnych mężczyzn **wzrosła o 12 osób** (z **689** do **701**, to jest o **1,7%**), a liczba bezrobotnych kobiet **spadła o 1 osobę** (z **1237** do **1236**, to jest o **0,1%**).

W porównaniu do stanu z końca **marca 2022 r.** liczba bezrobotnych na koniec **marca 2023 r. spadła o 64 osoby** (z **2001** do **1937**, to jest o **3,2%**), w tym liczba bezrobotnych mężczyzn **wzrosła o 23 osoby** (z **678** do **701**, to jest o **3,4%**), a liczba bezrobotnych kobiet **spadła o 87 osób** (z **1323** do **1236**, to jest o **6,6%**).



Wykres 3. Wzrost/spadek liczby zarejestrowanych osób bezrobotnych w powiecie kwidzińskim w okresie marzec 2022 r. - marzec 2023 r. w porównaniu do poprzedniego miesiąca (według stanu na koniec danego miesiąca).



Wykres 4. Procentowy wzrost/spadek liczby zarejestrowanych osób bezrobotnych w powiecie kwidzińskim w okresie marzec 2022 r. - marzec 2023 r. w porównaniu do poprzedniego miesiąca (według stanu na koniec danego miesiąca).

2. Zarejestrowane osoby bezrobotne na koniec marca 2023 r. posiadające i nie posiadające prawa do zasiłku.

Według stanu na koniec **marca 2023 r.** spośród **1937 osób** zarejestrowanych osób bezrobotnych:

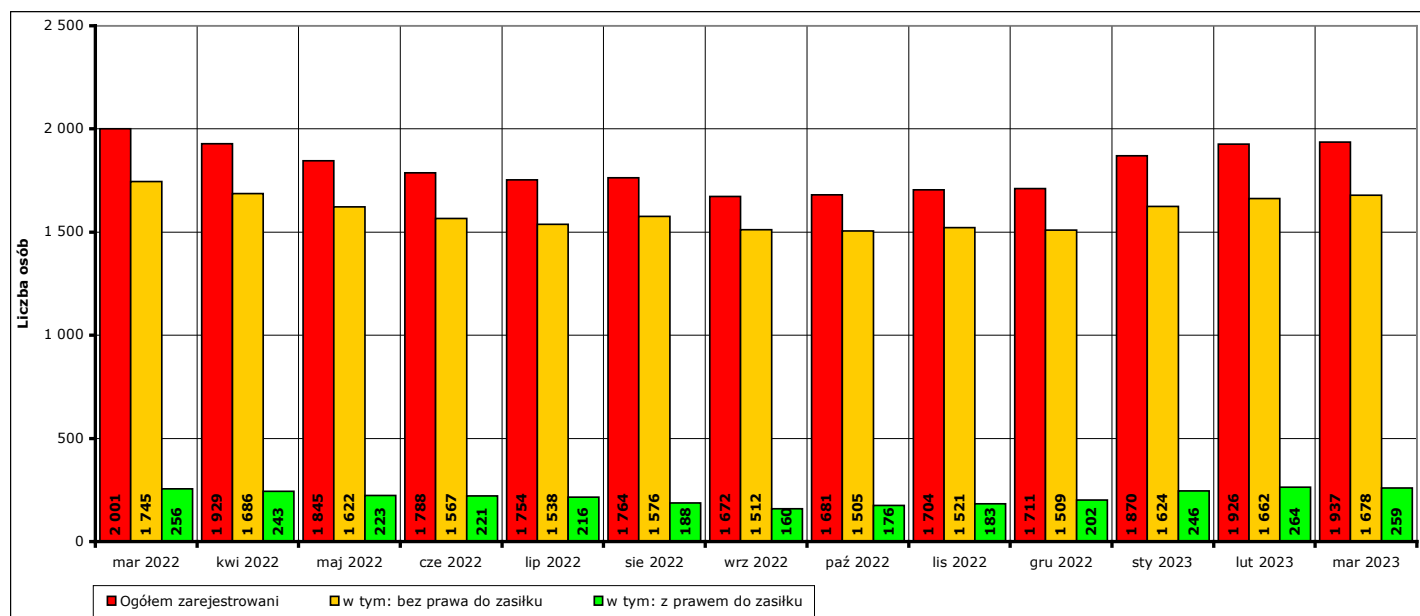
- prawo do zasiłku posiadało **259 osób**, w tym **98 mężczyzn (37,8% ogółu bezrobotnych z prawem do zasiłku, 5,1% ogółu zarejestrowanych)** i **161 kobiet (62,2% ogółu bezrobotnych z prawem do zasiłku, 8,3% ogółu zarejestrowanych)**.
- prawa do zasiłku nie posiadało **1678 osób**, w tym **603 mężczyzn (35,9% ogółu bezrobotnych bez prawa do zasiłku, 31,1% ogółu zarejestrowanych)** i **1075 kobiet (64,1% ogółu bezrobotnych bez prawa do zasiłku, 55,5% ogółu zarejestrowanych)**.

W **marcu 2023 r.** w porównaniu do **lutego 2023 r.** liczba zarejestrowanych osób bezrobotnych:

- z prawem do zasiłku **spadła o 5 osób** (z **264** do **259**, to jest o **1,9%**), w tym:
 - liczba mężczyzn **spadła o 4 osoby** (z **102** do **98**, o **3,9%**),
 - liczba kobiet **spadła o 1 osobę** (z **162** do **161**, o **0,6%**)
- bez prawa do zasiłku **wzrosła o 16 osób** (z **1662** do **1678**, to jest o **1%**), w tym:
 - liczba mężczyzn **wzrosła o 16 osób** (z **587** do **603**, o **2,7%**),
 - liczba kobiet **wzrosła o 0 osób** (z **1075** do **1075**, o **0%**).

W **marcu 2023 r.** w porównaniu do **marca 2022 r.** liczba zarejestrowanych osób bezrobotnych:

- z prawem do zasiłku **wzrosła o 3 osoby** (z **256** do **259**, to jest o **1,2%**), w tym:
 - liczba mężczyzn **spadła o 2 osoby** (z **100** do **98**, o **2%**),
 - liczba kobiet **wzrosła o 5 osób** (z **156** do **161**, o **3,2%**)
- bez prawa do zasiłku **spadła o 67 osób** (z **1745** do **1678**, to jest o **3,8%**), w tym:
 - liczba mężczyzn **wzrosła o 25 osób** (z **578** do **603**, o **4,3%**),
 - liczba kobiet **spadła o 92 osoby** (z **1167** do **1075**, o **7,9%**).

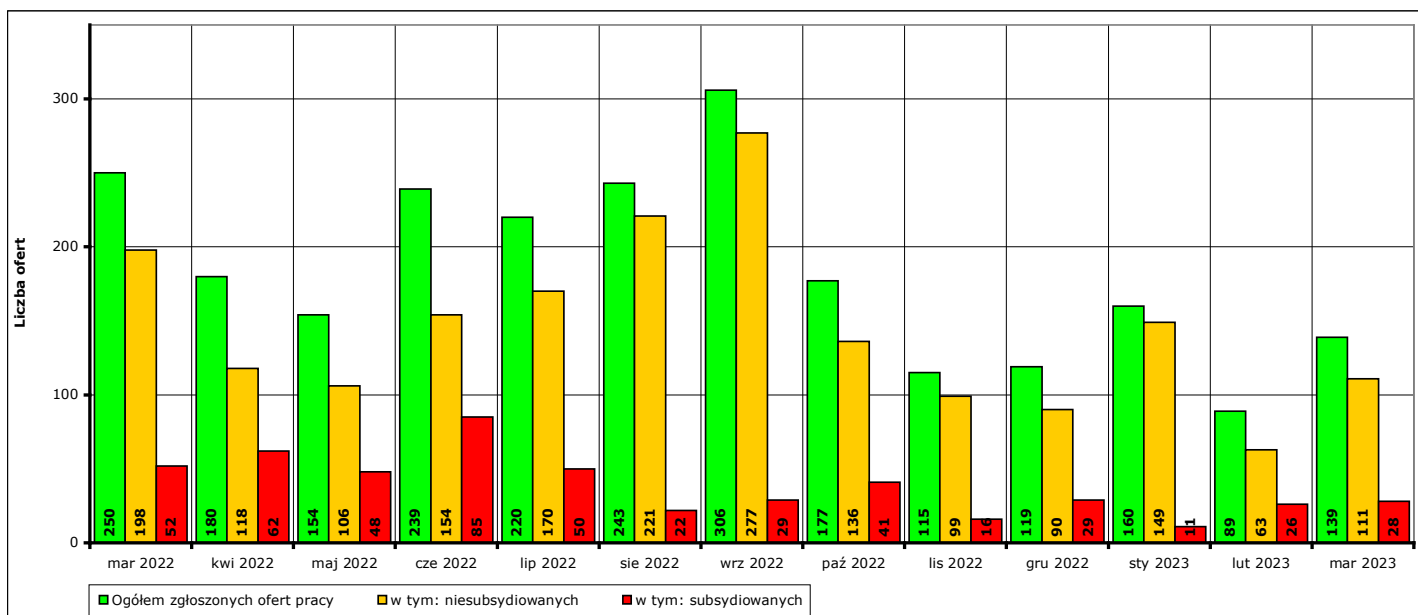


Wykres 5. Liczba zarejestrowanych osób bezrobotnych ogółem, z prawem do zasiłku i bez prawa do zasiłku w okresie marzec 2022 r. - marzec 2023 r.

3. Liczba ofert pracy w marcu 2023 r.

W **marcu 2023 r.** w Powiatowym Urzędzie Pracy w Kwidzynie zgłoszono **139 ofert** pracy (od początku 2023 r. - **388 ofert**), w tym:

- **111 ofert** pracy niesubsydiowanej (od początku 2023 r. - **323 oferty**),
- **28 ofert** pracy subsydiowanej (od początku 2023 r. - **65 ofert**).



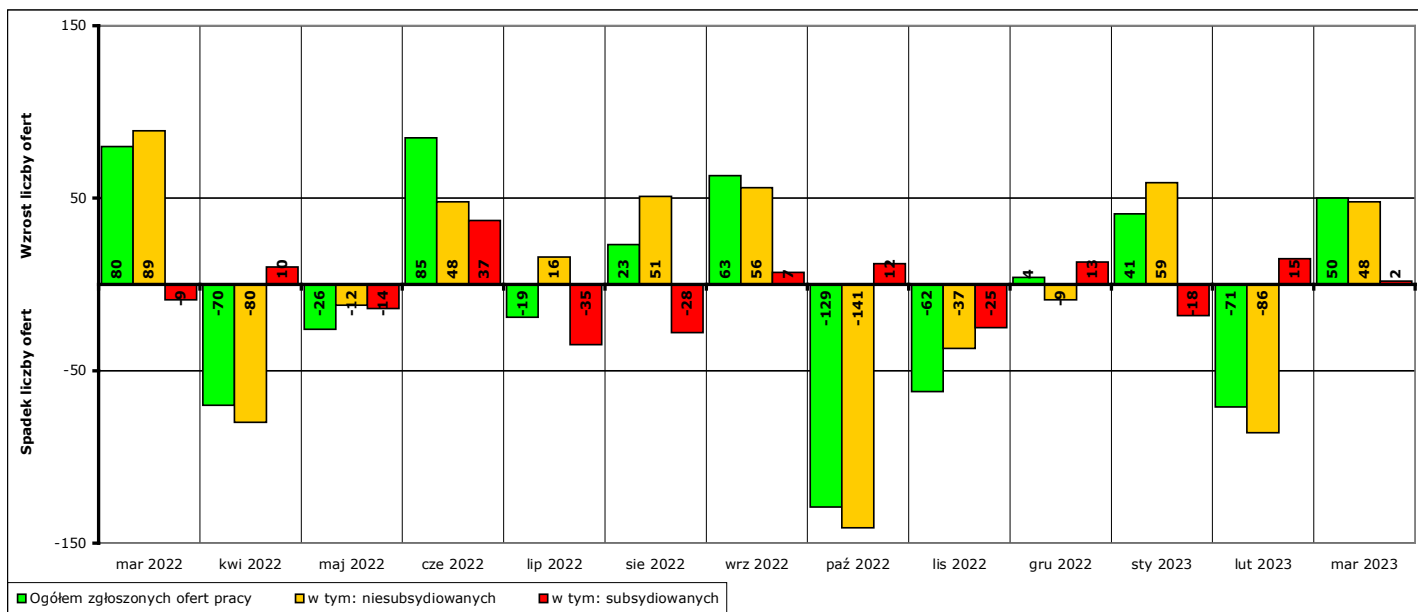
Wykres 6. Liczba ofert pracy zgłoszonych w PUP Kwidzyn w danym miesiącu w okresie marzec 2022 r. - marzec 2023 r.

W porównaniu do **lutego 2023 r.** liczba zgłoszonych ofert pracy **wzrosła** o **50 ofert** (z **89** do **139**, to jest o **56,2%**), w tym:

- **wzrosła** o **48 ofert** pracy niesubsydiowanej (z **63** do **111**, to jest o **76,2%**),
- **wzrosła** o **2 oferty** pracy subsydiowanej (z **26** do **28**, to jest o **7,7%**).

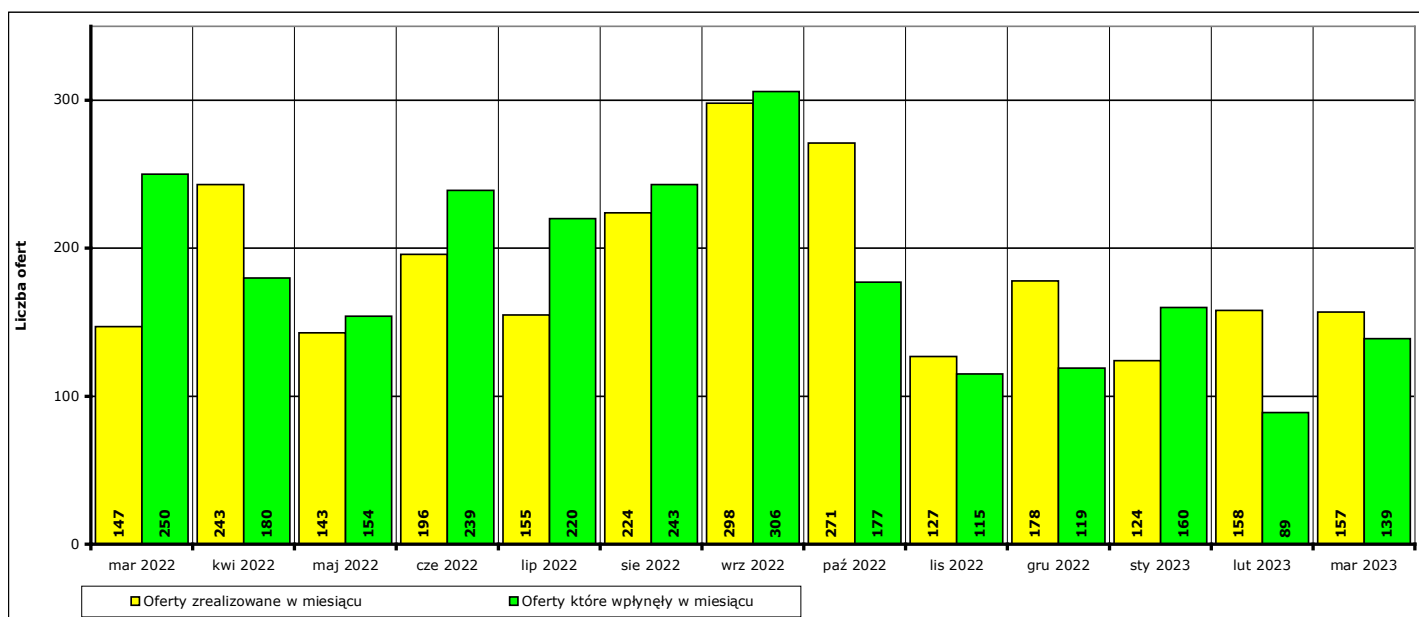
W porównaniu do **marca 2022 r.** liczba zgłoszonych ofert pracy **spadła** o **111 ofert** (z **250** do **139**, to jest o **44,4%**), w tym:

- **spadła** o **87 ofert** pracy niesubsydiowanej (z **198** do **111**, to jest o **43,9%**),
- **spadła** o **24 oferty** pracy subsydiowanej (z **52** do **28**, to jest o **46,2%**).



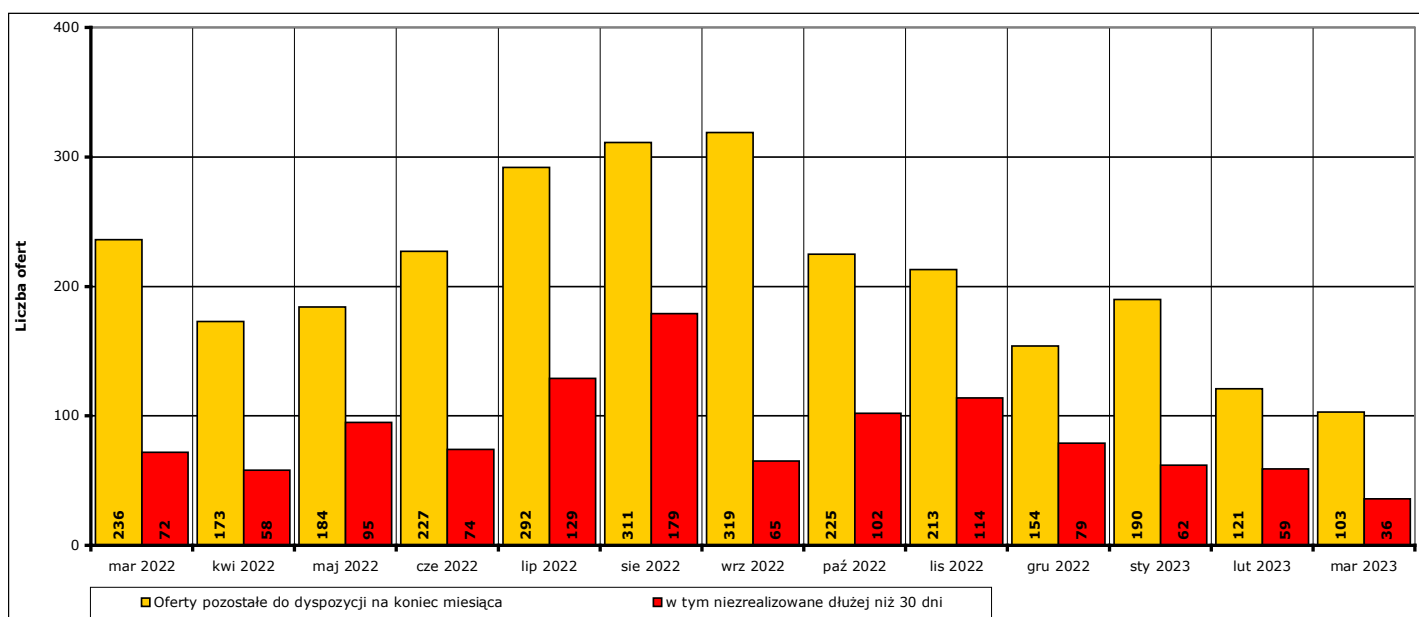
Wykres 7. Wzrost/spadek liczby zgłoszonych ofert pracy w okresie marzec 2022 r. - marzec 2023 r. w porównaniu do poprzedniego miesiąca.

W **marcu 2023 r. 157 ofert** pracy zostało zrealizowanych, upłynął termin ich ważności lub zostało wycofanych przez pracodawców.



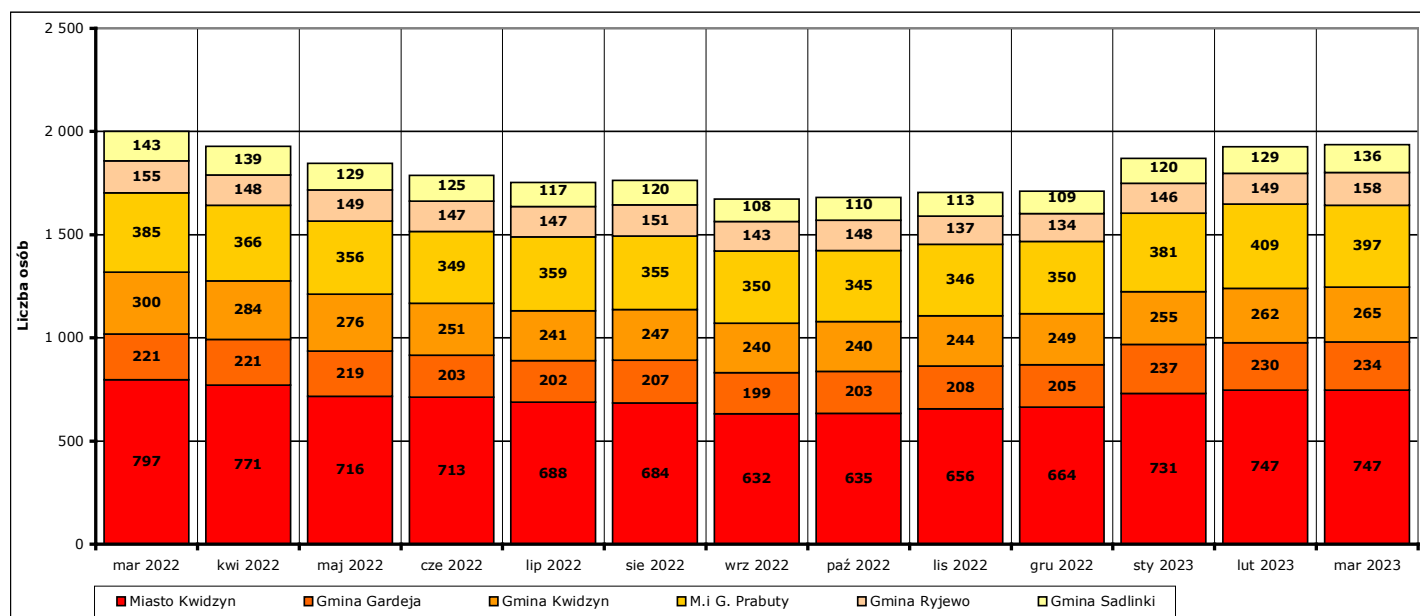
Wykres 8. Liczba ofert zrealizowanych w danym miesiącu oraz ofert, które wpłynęły w danym miesiącu, w okresie marzec 2022 r. - marzec 2023 r. w porównaniu do poprzedniego miesiąca.

Na koniec **marca 2023 r.** pozostały do dyspozycji Powiatowego Urzędu Pracy w Kwidzynie **103 oferty** pracy, w tym **36 ofert** pracy nie zrealizowanych w terminie dłuższym niż 30 dni.



Wykres 9. Liczba ofert niezrealizowanych w danym miesiącu, w tym niezrealizowanych dłużej niż 30, w okresie marzec 2022 r. - marzec 2023 r. (według stanu na koniec danego miesiąca).

4. Liczba zarejestrowanych osób bezrobotnych na koniec marca 2023 r. w poszczególnych jednostkach podziału terytorialnego powiatu kwidzyńskiego.



Wykres 10. Liczba osób bezrobotnych w poszczególnych jednostkach podziału terytorialnego powiatu kwidzyńskiego w okresie marzec 2022 r. - marzec 2023 r. (stan na koniec danego miesiąca).

Według stanu na koniec **marca 2023 r.** liczba osób bezrobotnych zarejestrowanych w Powiatowym Urzędzie Pracy w Kwidzynie w podziale na poszczególne jednostki podziału terytorialnego wyniosła:

(Uwaga: w części 4. Informacji pod pojęciem "ogół bezrobotnych" należy rozumieć liczbę zarejestrowanych osób bezrobotnych zamieszkałych na obszarze danej jednostki podziału terytorialnego.)

- miasto Kwidzyn

ogółem **747 osób**, w tym: **291 mężczyzn (39%)**, **456 kobiet (61%)**
 z prawem do zasiłku **95 osób**, w tym: **38 mężczyzn (40%)**, **57 kobiet (60%)**
 bez prawa do zasiłku **652 osoby**, w tym: **253 mężczyzn (38,8%)**, **399 kobiet (61,2%)**

- gmina Gardeja

ogółem **234 osoby**, w tym: **75 mężczyzn (32,1%)**, **159 kobiet (67,9%)**
 z prawem do zasiłku **34 osoby**, w tym: **13 mężczyzn (38,2%)**, **21 kobiet (61,8%)**
 bez prawa do zasiłku **200 osób**, w tym: **62 mężczyzn (31%)**, **138 kobiet (69%)**

- gmina Kwidzyn

ogółem **265 osób**, w tym: **84 mężczyzn (31,7%)**, **181 kobiet (68,3%)**
 z prawem do zasiłku **36 osób**, w tym: **12 mężczyzn (33,3%)**, **24 kobiety (66,7%)**
 bez prawa do zasiłku **229 osób**, w tym: **72 mężczyzn (31,4%)**, **157 kobiet (68,6%)**

- miasto i gmina Prabuty

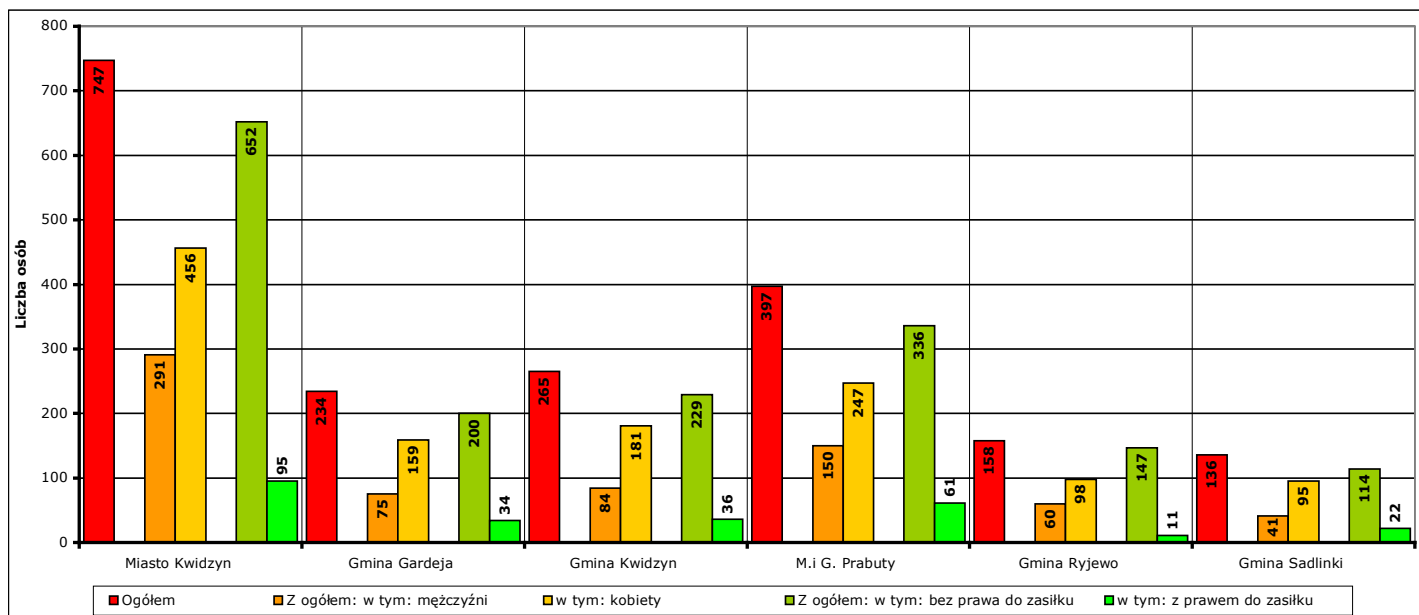
ogółem **397 osób**, w tym: **150 mężczyzn (37,8%)**, **247 kobiet (62,2%)**
 z prawem do zasiłku **61 osób**, w tym: **26 mężczyzn (42,6%)**, **35 kobiet (57,4%)**
 bez prawa do zasiłku **336 osób**, w tym: **124 mężczyzn (36,9%)**, **212 kobiet (63,1%)**

- gmina Ryjewo

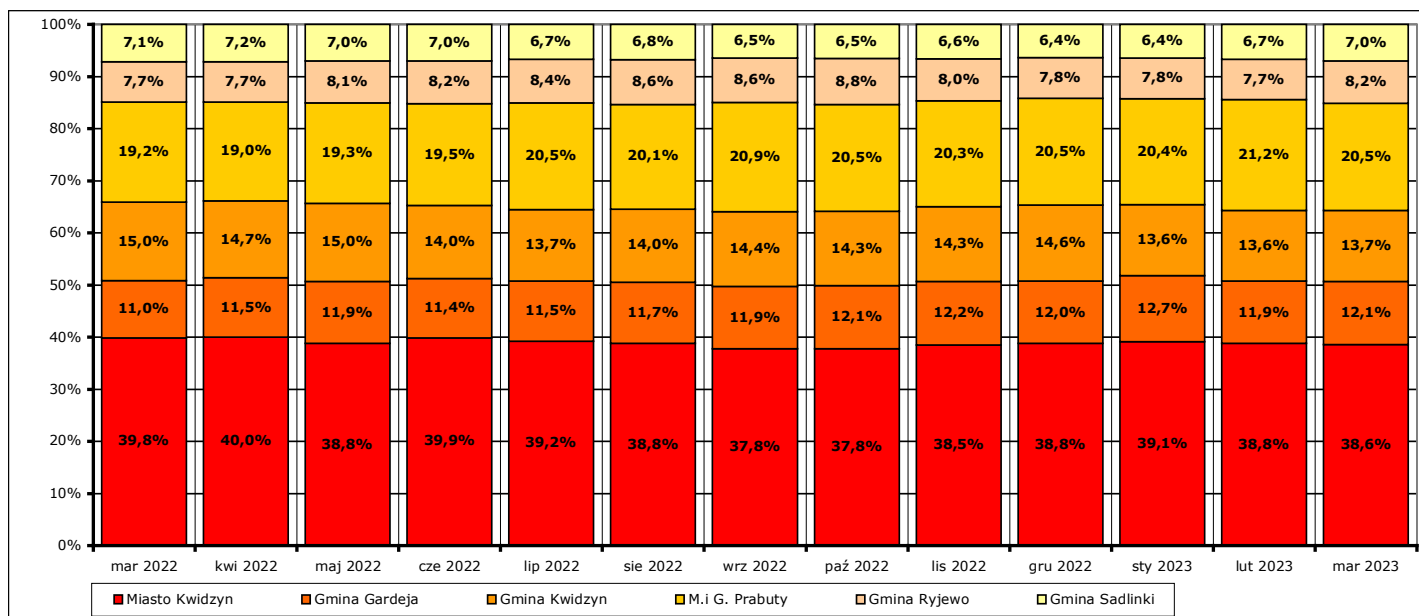
ogółem **158 osób**, w tym: **60 mężczyzn (38%)**, **98 kobiet (62%)**
 z prawem do zasiłku **11 osób**, w tym: **4 mężczyzn (36,4%)**, **7 kobiet (63,6%)**
 bez prawa do zasiłku **147 osób**, w tym: **56 mężczyzn (38,1%)**, **91 kobiet (61,9%)**

- gmina Sadlinki

ogółem **136 osób**, w tym: **41 mężczyzn (30,1%)**, **95 kobiet (69,9%)**
 z prawem do zasiłku **22 osoby**, w tym: **5 mężczyzn (22,7%)**, **17 kobiet (77,3%)**
 bez prawa do zasiłku **114 osób**, w tym: **36 mężczyzn (31,6%)**, **78 kobiet (68,4%)**



Wykres 11. Liczba i struktura zarejestrowanych osób bezrobotnych w poszczególnych jednostkach podziału terytorialnego powiatu na koniec marca 2023 r.



Wykres 12. Udział procentowy zarejestrowanych osób bezrobotnych w poszczególnych jednostkach podziału terytorialnego powiatu kwidzyńskiego w stosunku do ogółu zarejestrowanych w okresie marzec 2022 r. - marzec 2023 r. (stan na koniec danego miesiąca).

Odnotowane spadki lub wzrosty liczby zarejestrowanych bezrobotnych w poszczególnych jednostkach podziału terytorialnego powiatu kwidzyńskiego na koniec **marca 2023 r.** w porównaniu do końca **lutego 2023 r.:**

- miasto Kwidzyn

liczba bezrobotnych ogółem **wzrosła o 0 osób** (z **747** do **747**, o **0%**), w tym:
 liczba bezrobotnych mężczyzn **wzrosła o 6 osób** (z **285** do **291**, o **2,1%**)
 liczba bezrobotnych kobiet **spadła o 6 osób** (z **462** do **456**, o **1,3%**)

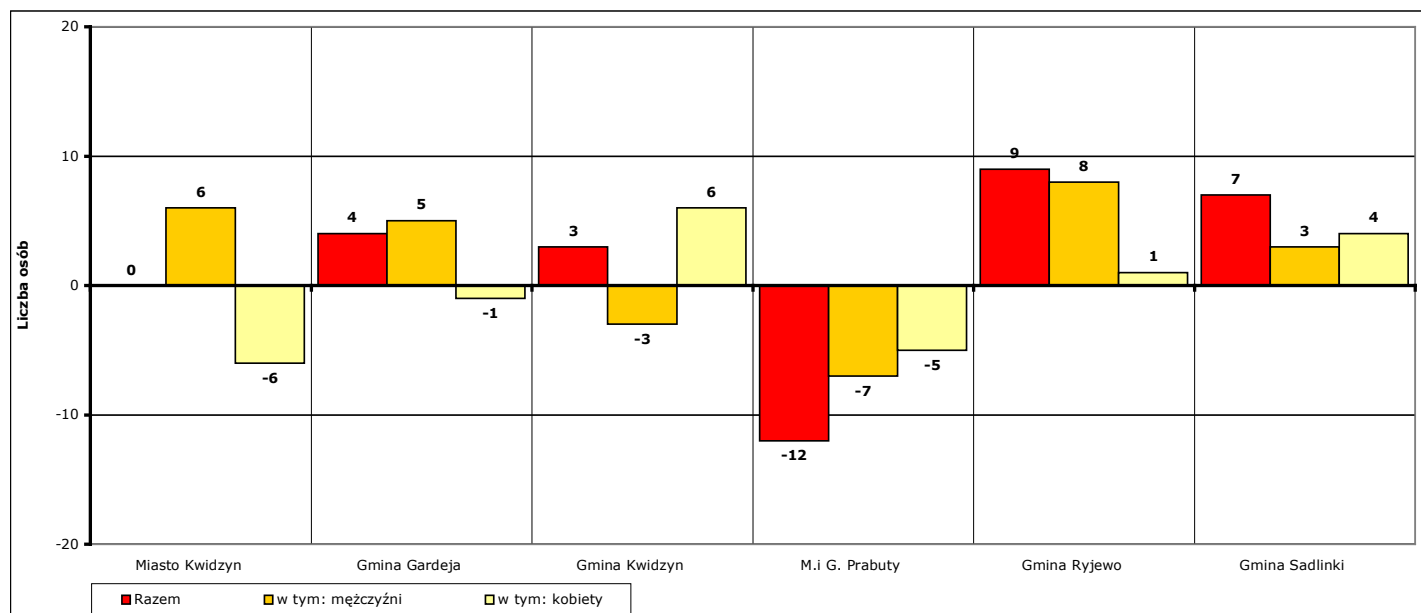
- gmina Gardeja
 - liczba bezrobotnych ogółem **wzrosła** o **4 osoby** (z **230** do **234**, o **1,7%**), w tym:
 - liczba bezrobotnych mężczyzn **wzrosła** o **5 osób** (z **70** do **75**, o **7,1%**)
 - liczba bezrobotnych kobiet **spadła** o **1 osobę** (z **160** do **159**, o **0,6%**)

- gmina Kwidzyn
 - liczba bezrobotnych ogółem **wzrosła** o **3 osoby** (z **262** do **265**, o **1,1%**), w tym:
 - liczba bezrobotnych mężczyzn **spadła** o **3 osoby** (z **87** do **84**, o **3,4%**)
 - liczba bezrobotnych kobiet **wzrosła** o **6 osób** (z **175** do **181**, o **3,4%**)

- miasto i gmina Prabuty
 - liczba bezrobotnych ogółem **spadła** o **12 osób** (z **409** do **397**, o **2,9%**), w tym:
 - liczba bezrobotnych mężczyzn **spadła** o **7 osób** (z **157** do **150**, o **4,5%**)
 - liczba bezrobotnych kobiet **spadła** o **5 osób** (z **252** do **247**, o **2%**)

- gmina Ryjewo
 - liczba bezrobotnych ogółem **wzrosła** o **9 osób** (z **149** do **158**, o **6%**), w tym:
 - liczba bezrobotnych mężczyzn **wzrosła** o **8 osób** (z **52** do **60**, o **15,4%**)
 - liczba bezrobotnych kobiet **wzrosła** o **1 osobę** (z **97** do **98**, o **1%**)

- gmina Sadlinki
 - liczba bezrobotnych ogółem **wzrosła** o **7 osób** (z **129** do **136**, o **5,4%**), w tym:
 - liczba bezrobotnych mężczyzn **wzrosła** o **3 osoby** (z **38** do **41**, o **7,9%**)
 - liczba bezrobotnych kobiet **wzrosła** o **4 osoby** (z **91** do **95**, o **4,4%**)



Wykres 13. Spadek/wzrost liczby bezrobotnych w poszczególnych jednostkach podziału terytorialnego powiatu kwidzyńskiego na koniec marca 2023 r., w porównaniu do końca lutego 2023 r.

Odnotowane spadki lub wzrosty liczby zarejestrowanych bezrobotnych w poszczególnych jednostkach podziału terytorialnego powiatu kwidzyńskiego na koniec **marca 2023 r.** w porównaniu do końca **marca 2022 r.:**

- miasto Kwidzyn
 - liczba bezrobotnych ogółem **spadła** o **50 osób** (z **797** do **747**, o **6,3%**), w tym:
 - liczba bezrobotnych mężczyzn **wzrosła** o **10 osób** (z **281** do **291**, o **3,6%**)
 - liczba bezrobotnych kobiet **spadła** o **60 osób** (z **516** do **456**, o **11,6%**)

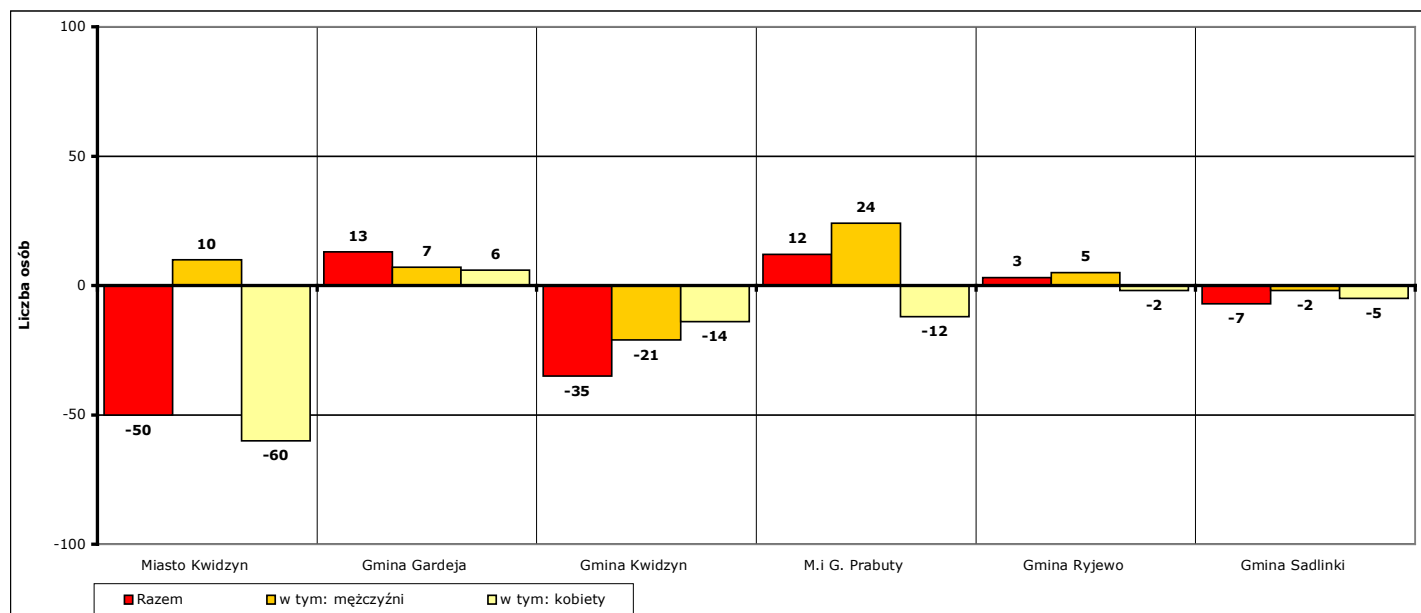
- gmina Gardeja
 - liczba bezrobotnych ogółem **wzrosła** o **13 osób** (z **221** do **234**, o **5,9%**), w tym:
 - liczba bezrobotnych mężczyzn **wzrosła** o **7 osób** (z **68** do **75**, o **10,3%**)
 - liczba bezrobotnych kobiet **wzrosła** o **6 osób** (z **153** do **159**, o **3,9%**)

- gmina Kwidzyn
 - liczba bezrobotnych ogółem **spadła** o **35 osób** (z **300** do **265**, o **11,7%**), w tym:
 - liczba bezrobotnych mężczyzn **spadła** o **21 osób** (z **105** do **84**, o **20%**)
 - liczba bezrobotnych kobiet **spadła** o **14 osób** (z **195** do **181**, o **7,2%**)

- miasto i gmina Prabuty
 - liczba bezrobotnych ogółem **wzrosła** o **12 osób** (z **385** do **397**, o **3,1%**), w tym:
 - liczba bezrobotnych mężczyzn **wzrosła** o **24 osoby** (z **126** do **150**, o **19%**)
 - liczba bezrobotnych kobiet **spadła** o **12 osób** (z **259** do **247**, o **4,6%**)

- gmina Ryjewo
 - liczba bezrobotnych ogółem **wzrosła** o **3 osoby** (z **155** do **158**, o **1,9%**), w tym:
 - liczba bezrobotnych mężczyzn **wzrosła** o **5 osób** (z **55** do **60**, o **9,1%**)
 - liczba bezrobotnych kobiet **spadła** o **2 osoby** (z **100** do **98**, o **2%**)

- gmina Sadlinki
 - liczba bezrobotnych ogółem **spadła** o **7 osób** (z **143** do **136**, o **4,9%**), w tym:
 - liczba bezrobotnych mężczyzn **spadła** o **2 osoby** (z **43** do **41**, o **4,7%**)
 - liczba bezrobotnych kobiet **spadła** o **5 osób** (z **100** do **95**, o **5%**)

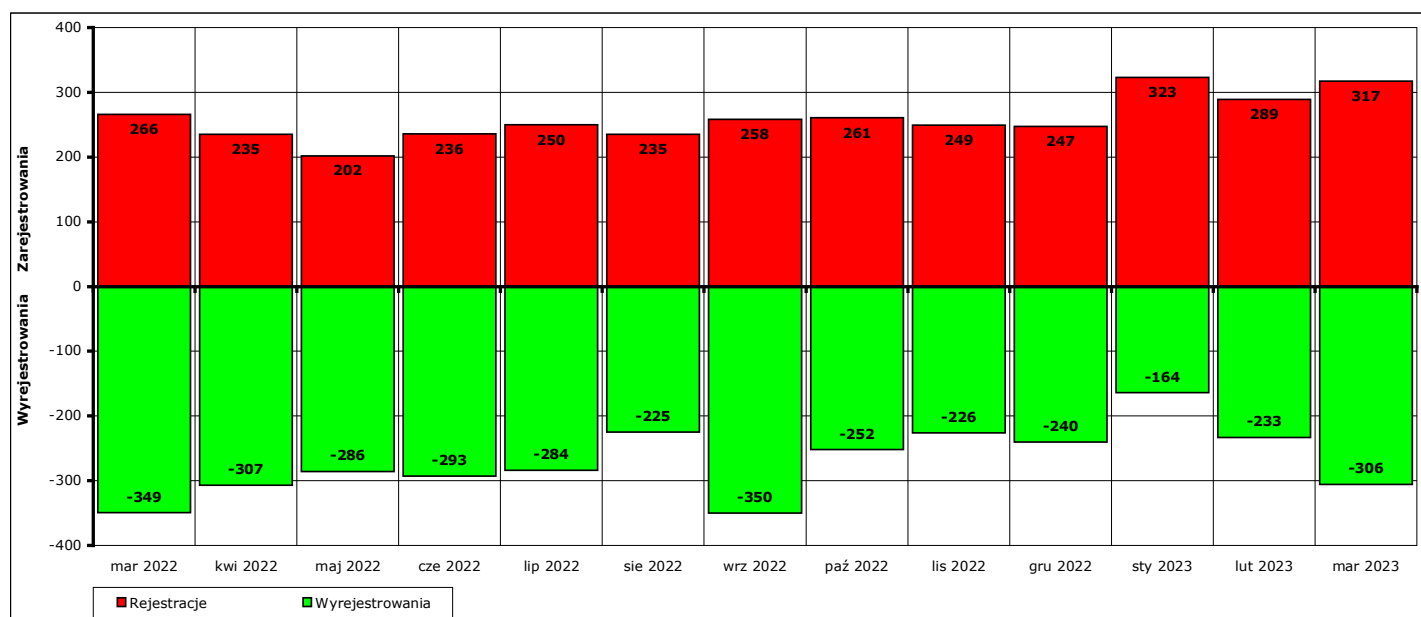


Wykres 14. Spadek/wzrost liczby bezrobotnych w poszczególnych jednostkach podziału terytorialnego powiatu na koniec marca 2023 r., w porównaniu do końca marca 2022 r.

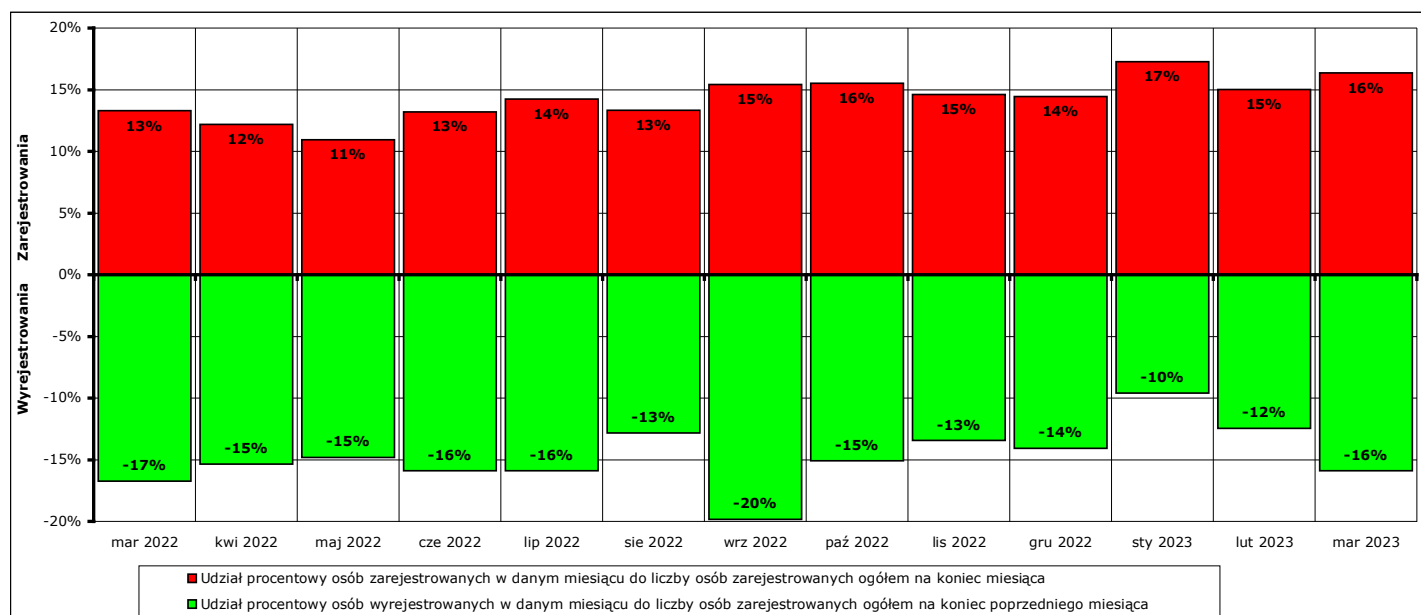
5. Osoby, które w marcu 2023 r. w wyniku rejestracji nabyły status osoby bezrobotnej.

W **marcu 2023 r.** zarejestrowano jako bezrobotne **317 osób** (od początku 2023 r. - **929**), w tym:

- a) **299 osób** poprzednio pracujących (od początku 2023 r. - **868**)
 - z tego **20 osób** zwolnionych z przyczyn dotyczących zakładu pracy (od początku 2023 r. - **61**)
 - 18 osób** dotychczas niepracujących (od początku 2023 r. - **61**)
- b) **167 mężczyzn** (od początku 2023 r. - **460**)
 - 150 kobiet** (od początku 2023 r. - **469**)
- c) **70 osób** z prawem do zasiłku (od początku 2023 r. - **242**)
 - 247 osób** bez prawa do zasiłku (od początku 2023 r. - **687**)
- d) **150 osób** z obszarów wiejskich (od początku 2023 r. - **439**)
 - 167 osób** z obszarów miejskich (od początku 2023 r. - **490**)



Wykres 15. Bilans rejestracji osób bezrobotnych i wyłączeń z ewidencji osób bezrobotnych w okresie marzec 2022 r. - marzec 2023 r.



Wykres 16. Bilans rejestracji osób bezrobotnych i wyłączeń z ewidencji osób bezrobotnych w okresie marzec 2022 r. - marzec 2023 r.

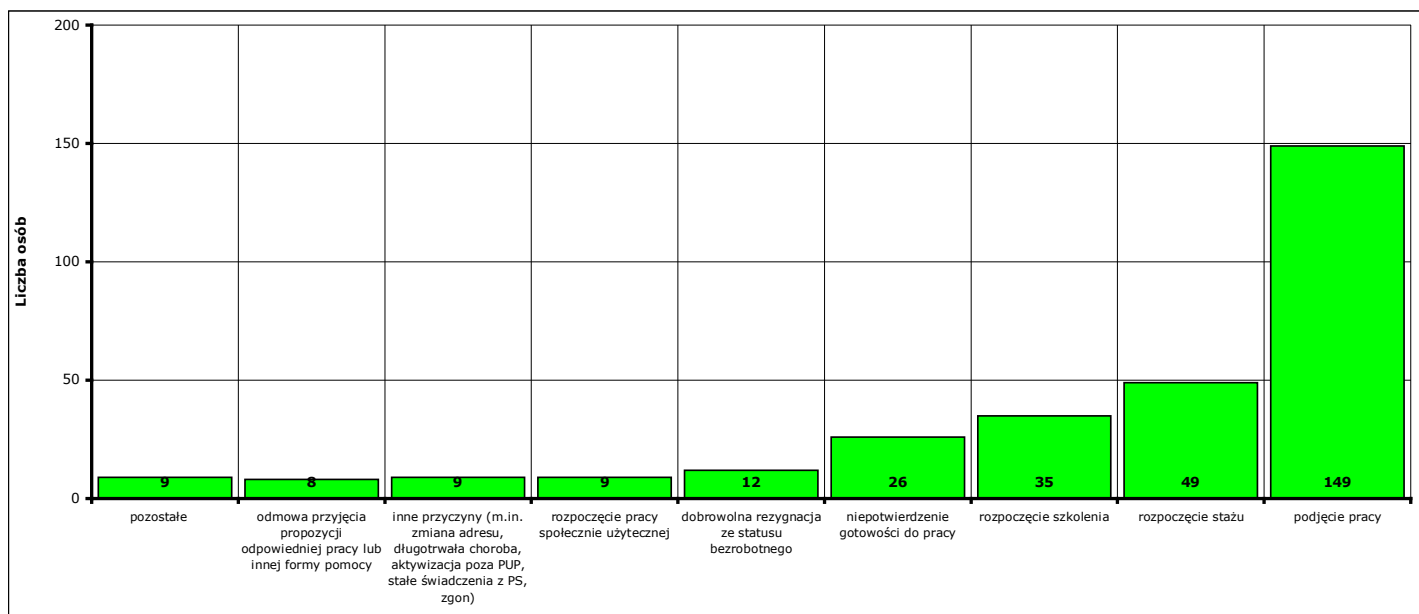
6. Osoby pozbawione statusu osoby bezrobotnej w marcu 2023 r.

W **marcu 2023 r.** w Powiatowym Urzędzie Pracy w Kwidzynie pozbawiono statusu osoby bezrobotnej i wyłączono z ewidencji **306 bezrobotnych** (od początku 2023 r. - **703**).

Przyczyny pozbawienia statusu osoby bezrobotnej:

- podjęcia pracy - **149 osób** (od początku 2023 r. - **361**)
z tego: pracy niesubsydiowanej - **107 osób** (od początku 2023 r. - **297**)
pracy subsydiowanej - **42 osoby** (od początku 2023 r. - **64**)
- rozpoczęcia szkolenia - **35 osób** (od początku 2023 r. - **35**)
- rozpoczęcia stażu - **49 osób** (od początku 2023 r. - **94**)
- rozpoczęcia przygotowania zawodowego dorosłych - **0 osób** (od początku 2023 r. - **0**)
- rozpoczęcia pracy społecznie użytecznej - **9 osób** (od początku 2023 r. - **18**)
- skierowania do agencji zatrudnienia w ramach zlecenia działań aktywizacyjnych - **0 osób** (od początku 2023 r. - **0**)
- odmowy bez uzasadnionej przyczyny przyjęcia propozycji odpowiedniej pracy lub innej formy pomocy - **8 osób** (od początku 2023 r. - **21**)
- niepotwierdzenia gotowości do pracy - **26 osób** (od początku 2023 r. - **76**)
- dobrowolnej rezygnacji ze statusu bezrobotnego - **12 osób** (od początku 2023 r. - **28**)
- podjęcia nauki - **0 osób** (od początku 2023 r. - **0**)
- osiągnięcia wieku emerytalnego - **6 osób** (od początku 2023 r. - **26**)
- nabycia praw emerytalnych lub rentowych - **1 osoba** (od początku 2023 r. - **4**)
- nabycia praw do świadczenia przedemerytalnego - **2 osoby** (od początku 2023 r. - **3**)
- z innych przyczyn - **9 osób** (od początku 2023 r. - **37**)

Inne przyczyny pozbawienia statusu osoby bezrobotnej to przyczyny nie wymienione enumeratywnie w sprawozdaniu MPIPS-01 Dział 1.2. Są to między innymi: zmiana miejsca zamieszkania, długotrwała niezdolność do pracy, pozbawienie wolności, pobieranie niektórych rodzajów świadczeń społecznych i socjalnych, zgon oraz inne przypadki określone w ustawie z dnia 20 kwietnia 2004 r. o promocji zatrudnienia i instytucjach rynku pracy.



Wykres 17. Struktura i liczba wyłączeń z ewidencji bezrobotnych w marcu 2023 r.

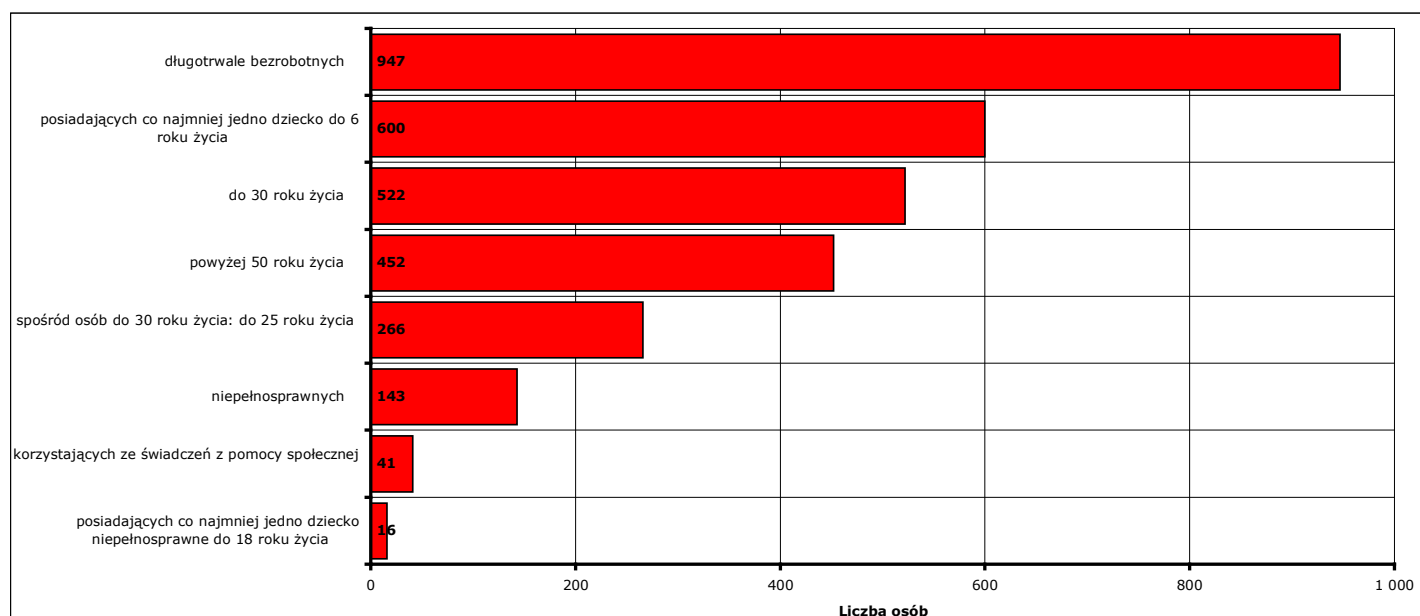
7. Osoby bezrobotne pozostające na koniec marca 2023 r. w szczególnej sytuacji na rynku pracy.

Według stanu na koniec **marca 2023 r.** status osoby pozostającej w szczególnej sytuacji na rynku pracy posiadało **1623 osoby (83,8%** z ogółu zarejestrowanych osób bezrobotnych), z tego:

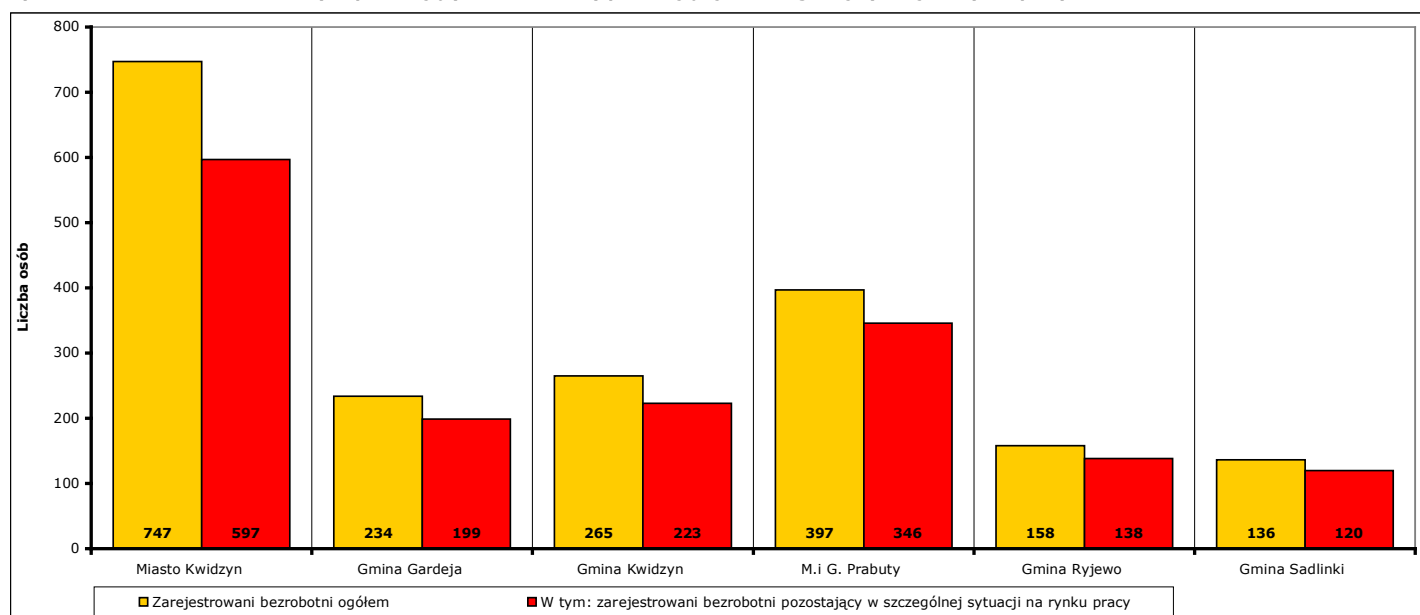
W nawiasie podano odpowiednio: udział procentowy w ogólnej liczbie bezrobotnych pozostających w szczególnej sytuacji na rynku pracy oraz udział procentowy w ogólnej liczbie zarejestrowanych osób bezrobotnych.

- **522 osoby** do 30 roku życia (**32,2%**; **26,9%**)
w tym **266 osób** do 25 roku życia (**16,4%**; **13,7%**)
- **947 osób** długotrwale bezrobotnych (**58,3%**; **48,9%**)
- **452 osoby** powyżej 50 roku życia (**27,8%**; **23,3%**)
- **41 osób** korzystających ze świadczeń z pomocy społecznej (**2,5%**; **2,1%**)
- **600 osób** posiadających co najmniej jedno dziecko do 6 roku życia (**37%**; **31%**)
- **16 osób** posiadających co najmniej jedno dziecko niepełnosprawne do 18 roku życia (**1%**; **0,8%**)
- **143 osoby** niepełnosprawne (**8,8%**; **7,4%**)

Uwaga: liczba osób i ich udział procentowy nie sumują się do stanu na koniec miesiąca i do 100%, ponieważ część zarejestrowanych osób bezrobotnych posiada więcej niż jedną cechę kwalifikującą je do kategorii osób bezrobotnych posiadających status osoby pozostającej w szczególnej sytuacji na rynku pracy!



Wykres 18. Liczba osób bezrobotnych posiadających status osoby pozostającej w szczególnej sytuacji na rynku pracy, stan na koniec marca 2023 r.



Wykres 19. Liczba osób bezrobotnych posiadających status osoby pozostającej w szczególnej sytuacji na rynku pracy w podziale na jednostki terytorialne powiatu kwidzyńskiego, stan na koniec marca 2023 r.

8. Zatrudnienie cudzoziemców.

Na podstawie zmian w przepisach ustawy o promocji zatrudnienia i instytucjach rynku pracy, obowiązujących od stycznia 2018 roku, powiatowe urzędy pracy rejestrują i rozpatrują wnioski składane do starosty o wydanie zezwolenia na pracę sezonową oraz oświadczenia o powierzeniu wykonywania pracy cudzoziemcowi.

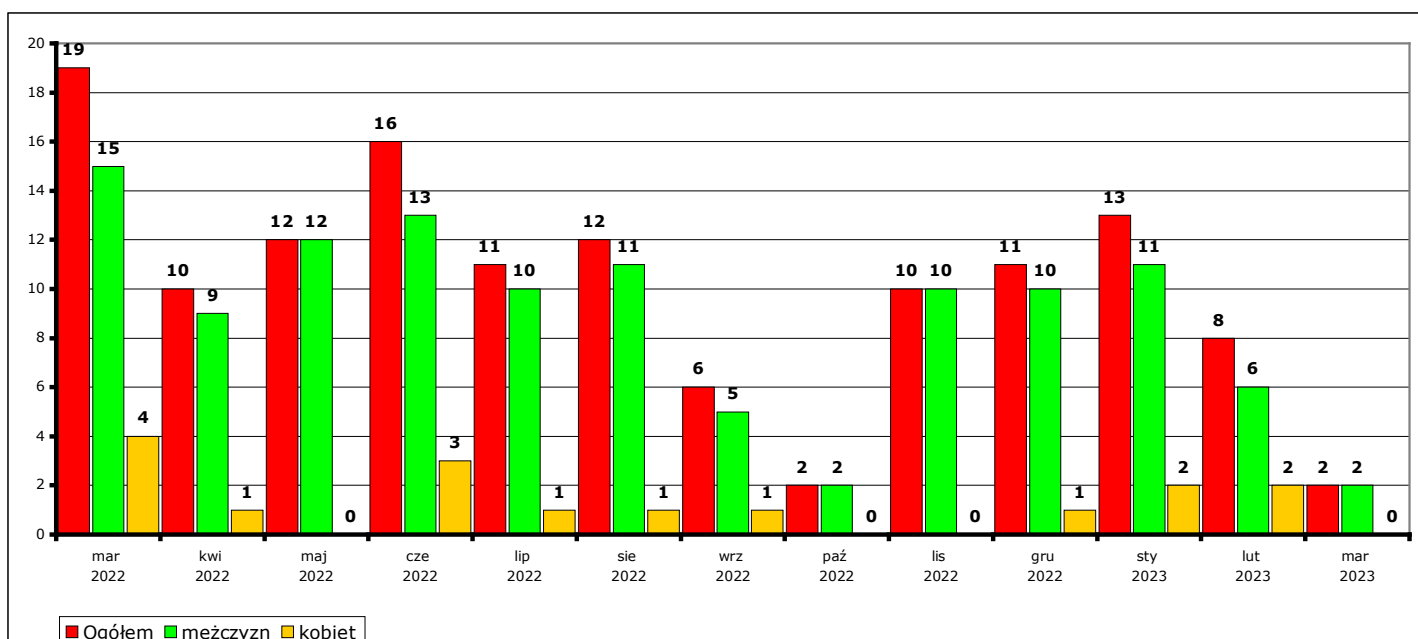
W 2023 r. nie wpłynął żaden wniosek o wydanie zezwolenia na pracę sezonową.

Informacje dotyczące oświadczeń o powierzeniu wykonywania pracy cudzoziemcowi znajdują się w poniższych tabelach i wykresach.

a) liczba złożonych oświadczeń

		mar 2022	kwi 2022	maj 2022	cze 2022	lip 2022	sie 2022	wrz 2022	paź 2022	lis 2022	gru 2022	sty 2023	lut 2023	mar 2023	OGÓŁEM w 2023 r.	OGÓŁEM 12 mies.
OGÓŁEM	Ogółem	19	10	12	16	11	12	6	2	10	11	13	8	2	23	113
	w tym mężczyzn	15	9	12	13	10	11	5	2	10	10	11	6	2	19	101
	w tym kobiet	4	1	0	3	1	1	1	0	0	1	2	2	0	4	12
Ukraina	Ogółem	12	4	3	5	2	3	0	2	6	4	10	3	0	13	42
	w tym mężczyzn	12	4	3	4	2	2	0	2	6	4	9	3	0	12	39
	w tym kobiet	0	0	0	1	0	1	0	0	0	0	1	0	0	1	3
Rosja	Ogółem	1	1	2	3	0	0	0	0	0	0	0	0	0	0	6
	w tym mężczyzn	0	0	2	1	0	0	0	0	0	0	0	0	0	0	3
	w tym kobiet	1	1	0	2	0	0	0	0	0	0	0	0	0	0	3
Mołdawia	Ogółem	0	0	0	0	0	0	1	0	0	0	0	0	0	0	1
	w tym mężczyzn	0	0	0	0	0	0	1	0	0	0	0	0	0	0	1
	w tym kobiet	0	0	0	0	0	0	0	0	0	0	0	0	0	0	0
Gruzja	Ogółem	2	1	2	2	0	0	0	0	0	0	1	1	0	2	7
	w tym mężczyzn	0	1	2	2	0	0	0	0	0	0	1	1	0	2	7
	w tym kobiet	2	0	0	0	0	0	0	0	0	0	0	0	0	0	0
Białoruś	Ogółem	1	4	2	6	9	6	1	0	0	5	2	4	2	8	41
	w tym mężczyzn	0	4	2	6	8	6	0	0	0	4	1	2	2	5	35
	w tym kobiet	1	0	0	0	1	0	1	0	0	1	1	2	0	3	6
Armenia	Ogółem	3	0	3	0	0	3	4	0	4	2	0	0	0	0	16
	w tym mężczyzn	3	0	3	0	0	3	4	0	4	2	0	0	0	0	16
	w tym kobiet	0	0	0	0	0	0	0	0	0	0	0	0	0	0	0

Liczba złożonych oświadczeń o powierzeniu wykonywania pracy cudzoziemcowi w poszczególnych miesiącach w okresie marzec 2022 r. - marzec 2023 r. (w podziale na obywatelstwo i płeć).

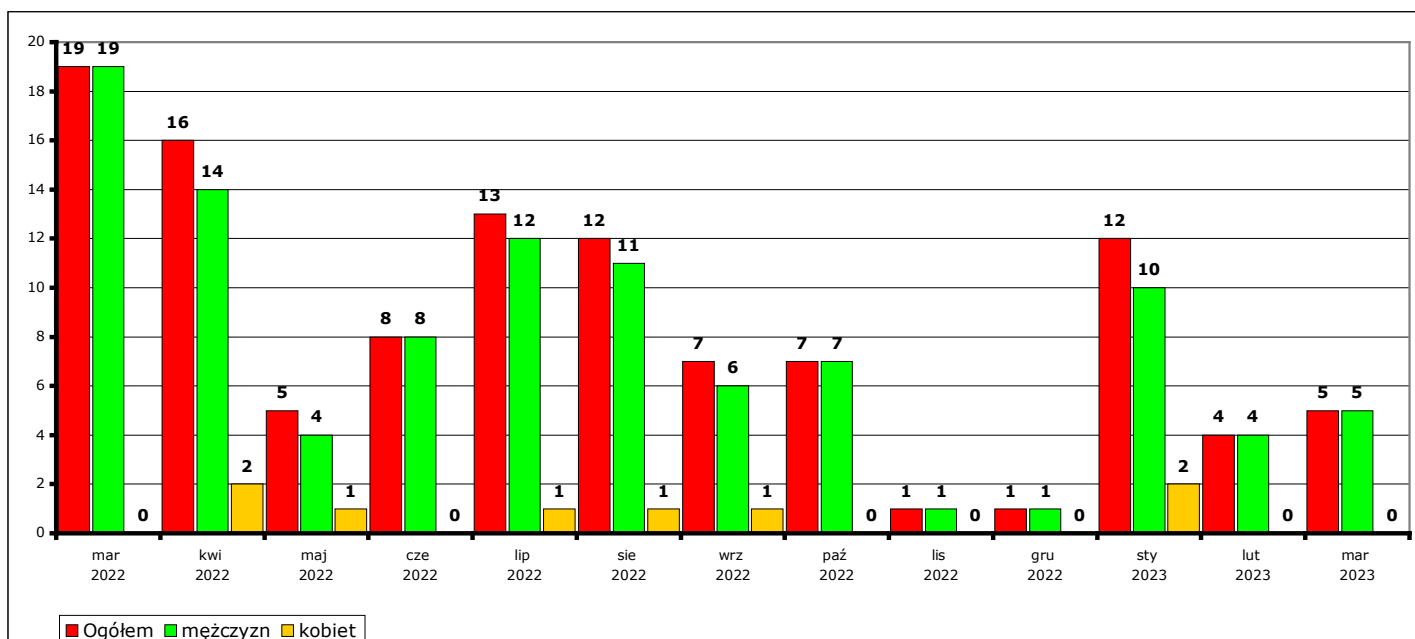


Wykres 20. Liczba złożonych oświadczeń o powierzeniu wykonywania pracy cudzoziemcowi w poszczególnych miesiącach w okresie marzec 2022 r. - marzec 2023 r.

b) osoby rozpoczynające pracę w miesiącu

		mar 2022	kwi 2022	maj 2022	cze 2022	lip 2022	sie 2022	wrz 2022	paź 2022	lis 2022	gru 2022	sty 2023	lut 2023	mar 2023	OGÓŁEM w 2023 r.	OGÓŁEM 12 mies.
OGÓŁEM	Ogółem	19	16	5	8	13	12	7	7	1	1	12	4	5	21	91
	w tym mężczyzn	19	14	4	8	12	11	6	7	1	1	10	4	5	19	83
	kobiet	0	2	1	0	1	1	1	0	0	0	0	2	0	0	2
Ukraina	Ogółem	11	9	1	2	3	3	2	1	0	1	8	4	0	12	34
	w tym mężczyzn	11	9	1	2	3	3	2	1	0	1	6	4	0	10	32
	kobiet	0	0	0	0	0	0	0	0	0	0	2	0	0	2	2
Rosja	Ogółem	0	1	1	1	2	0	0	0	0	0	0	0	0	0	5
	w tym mężczyzn	0	0	0	1	1	0	0	0	0	0	0	0	0	0	2
	kobiet	0	1	1	0	1	0	0	0	0	0	0	0	0	0	3
Mołdawia	Ogółem	0	0	0	0	0	0	1	0	0	0	0	0	0	0	1
	w tym mężczyzn	0	0	0	0	0	0	1	0	0	0	0	0	0	0	1
	kobiet	0	0	0	0	0	0	0	0	0	0	0	0	0	0	0
Gruzja	Ogółem	2	3	0	0	2	0	0	0	0	0	0	0	2	2	7
	w tym mężczyzn	2	2	0	0	2	0	0	0	0	0	0	0	2	2	6
	kobiet	0	1	0	0	0	0	0	0	0	0	0	0	0	0	1
Białoruś	Ogółem	6	3	3	2	5	8	4	2	0	0	3	0	2	5	32
	w tym mężczyzn	6	3	3	2	5	7	3	2	0	0	3	0	2	5	30
	kobiet	0	0	0	0	0	1	1	0	0	0	0	0	0	0	2
Armenia	Ogółem	0	0	0	3	1	1	0	4	1	0	1	0	1	2	12
	w tym mężczyzn	0	0	0	3	1	1	0	4	1	0	1	0	1	2	12
	kobiet	0	0	0	0	0	0	0	0	0	0	0	0	0	0	0

Liczba osób rozpoczynających pracę na podstawie oświadczeń o powierzeniu wykonywania pracy cudzoziemcowi w poszczególnych miesiącach w okresie marzec 2022 r. - marzec 2023 r. (w podziale na obywatelstwo i płeć).

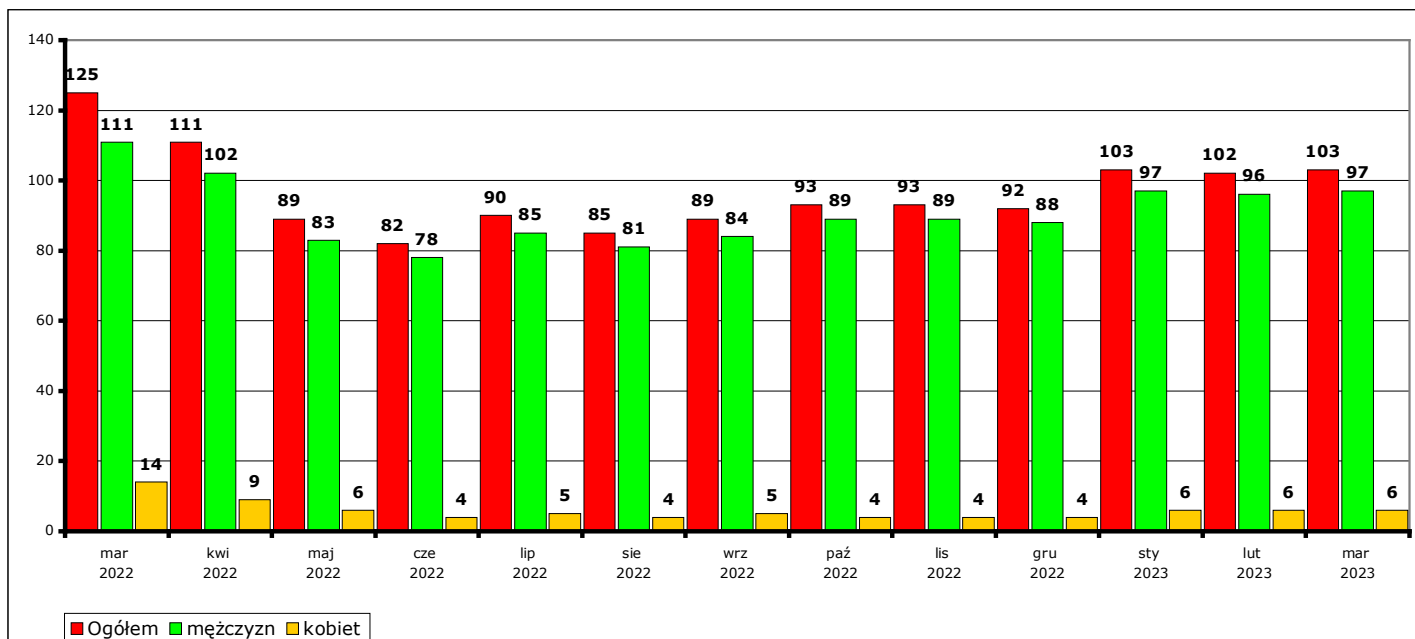


Wykres 21. Liczba osób rozpoczynających pracę na podstawie oświadczeń o powierzeniu wykonywania pracy cudzoziemcowi w poszczególnych miesiącach w okresie marzec 2022 r. - marzec 2023 r.

c) osoby pracujące w miesiącu

		mar 2022	kwi 2022	maj 2022	cze 2022	lip 2022	sie 2022	wrz 2022	paź 2022	lis 2022	gru 2022	sty 2023	lut 2023	mar 2023	OGÓŁEM w 2022 r.	OGÓŁEM 12 mies.
OGÓŁEM	Ogółem	125	111	89	82	90	85	89	93	93	92	103	102	103	x	x
	w tym mężczyzn	111	102	83	78	85	81	84	89	89	88	97	96	97	x	x
	kobiet	14	9	6	4	5	4	5	4	4	4	4	6	6	x	x
Ukraina	Ogółem	103	84	61	51	50	41	40	41	41	40	47	49	49	x	x
	w tym mężczyzn	90	78	59	50	49	41	40	41	41	40	45	47	47	x	x
	kobiet	13	6	2	1	1	0	0	0	0	0	0	2	2	x	x
Rosja	Ogółem	0	1	2	3	5	4	4	3	3	3	3	3	3	x	x
	w tym mężczyzn	0	0	0	1	2	2	2	2	2	2	2	2	2	x	x
	kobiet	0	1	2	2	3	2	2	1	1	1	1	1	1	x	x
Mołdawia	Ogółem	1	0	0	0	0	0	1	1	1	1	1	1	1	x	x
	w tym mężczyzn	1	0	0	0	0	0	1	1	1	1	1	1	1	x	x
	kobiet	0	0	0	0	0	0	0	0	0	0	0	0	0	x	x
Gruzja	Ogółem	6	9	9	8	10	10	10	10	10	10	10	10	10	x	x
	w tym mężczyzn	5	7	7	7	9	9	9	9	9	9	9	9	9	x	x
	kobiet	1	2	2	1	1	1	1	1	1	1	1	1	1	x	x
Białoruś	Ogółem	15	17	17	17	21	25	29	29	28	28	31	28	28	x	x
	w tym mężczyzn	15	17	17	17	21	24	27	27	26	26	29	26	26	x	x
	kobiet	0	0	0	0	0	1	2	2	2	2	2	2	2	x	x
Armenia	Ogółem	0	0	0	3	4	5	5	9	10	10	11	11	12	x	x
	w tym mężczyzn	0	0	0	3	4	5	5	9	10	10	11	11	12	x	x
	kobiet	0	0	0	0	0	0	0	0	0	0	0	0	0	x	x

Liczba osób pracujących na podstawie oświadczeń o powierzeniu wykonywania pracy cudzoziemcowi w poszczególnych miesiącach w okresie marzec 2022 r. - marzec 2023 r. (w podziale na obywatelstwo i płeć).



Wykres 22. Liczba osób pracujących na podstawie oświadczeń o powierzeniu wykonywania pracy cudzoziemcowi w poszczególnych miesiącach w okresie marzec 2022 r. - marzec 2023 r.

UWAGA:

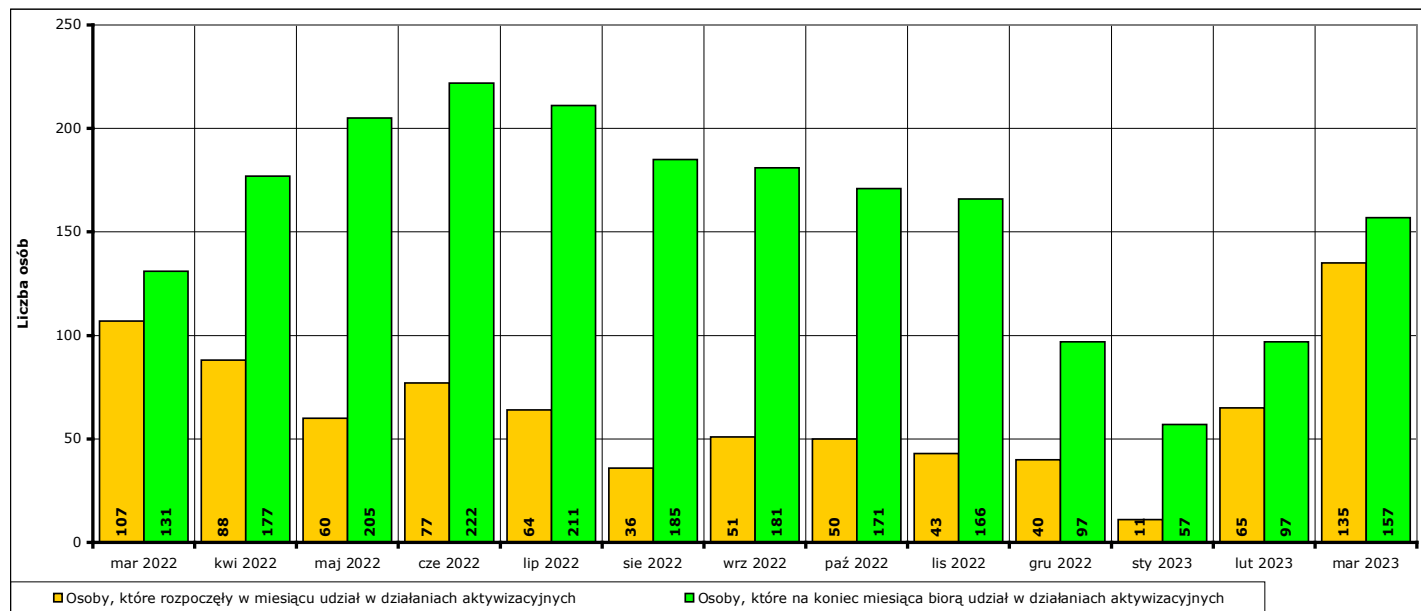
Powyższe tabele i wykresy **nie zawierają** informacji o liczbie cudzoziemców pracujących na podstawie zezwoleń wydawanych przez wojewodę, zatrudnionych przez agencje zatrudnienia nie działające na obszarze powiatu kwidzyńskiego oraz zatrudnionych na obszarze powiatu kwidzyńskiego na podstawie wniosków złożonych w innych powiatowych urzędach pracy. Z powodu braku umocowania prawnego i odpowiednich narzędzi dane o faktycznej liczbie cudzoziemców zatrudnionych w danym powiecie **nie są** zbierane przez żadną instytucję.

Informacje za poszczególne miesiące mogą się różnić od informacji publikowanych w ubiegłych miesiącach, ponieważ część wnioskodawców zatrudniających cudzoziemców na podstawie oświadczenia o powierzeniu wykonywania pracy z opóźnieniem informuje o datach faktycznego rozpoczęcia i zakończenia zatrudnienia.

9. Aktywne formy przeciwdziałania bezrobociu w marcu 2023 r. Informacja skrócona.

W **marcu 2023 r.** udział w działaniach aktywizacyjnych na rynku pracy, finansowanych z Funduszu Pracy, rozpoczęło **135 osób** (od początku 2023 r. - **211**).

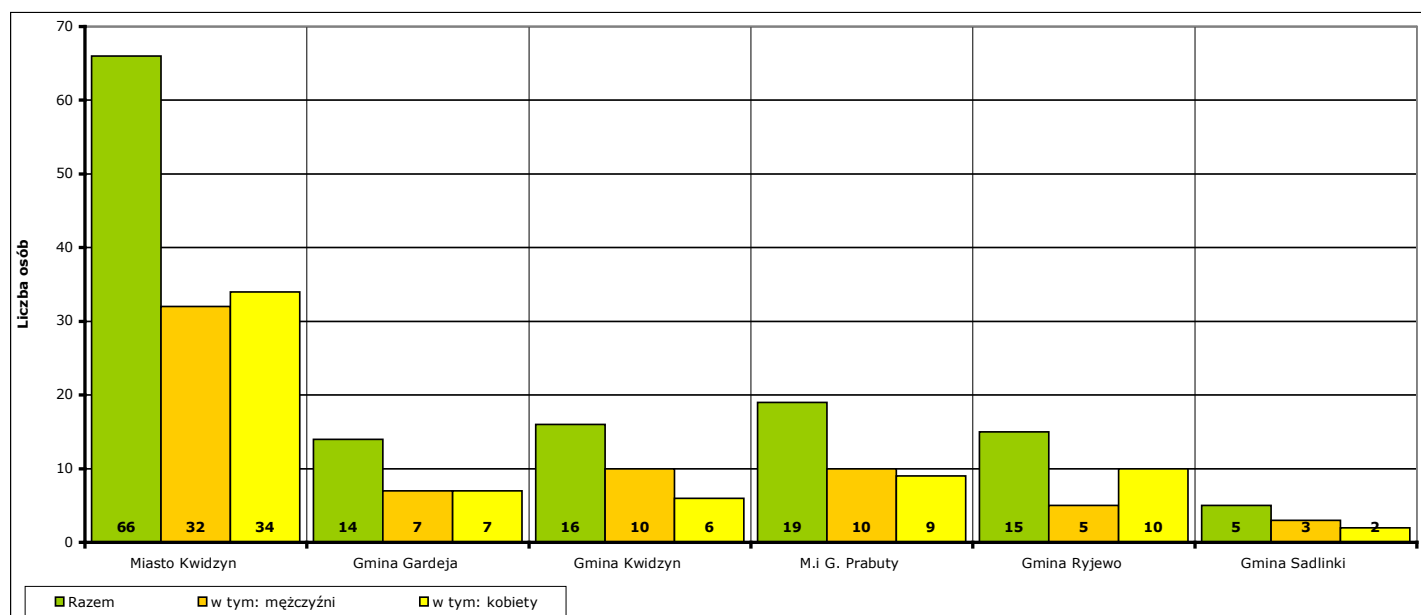
Według stanu na koniec **marca 2023 r.** w działaniach aktywizacyjnych na rynku pracy finansowanych z Funduszu Pracy uczestniczy łącznie **156 osób**, w tym **45 mężczyzn** i **111 kobiet**.



Wykres 23. Osoby bezrobotne objęte udziałem w działaniach aktywizacyjnych finansowanych z Funduszu Pracy w okresie marzec 2022 r. - marzec 2023 r.

Osoby, które rozpoczęły uczestnictwo w działaniach aktywizacyjnych w **marcu 2023 r.** w podziale na jednostki terytorialne powiatu kwidzińskiego:

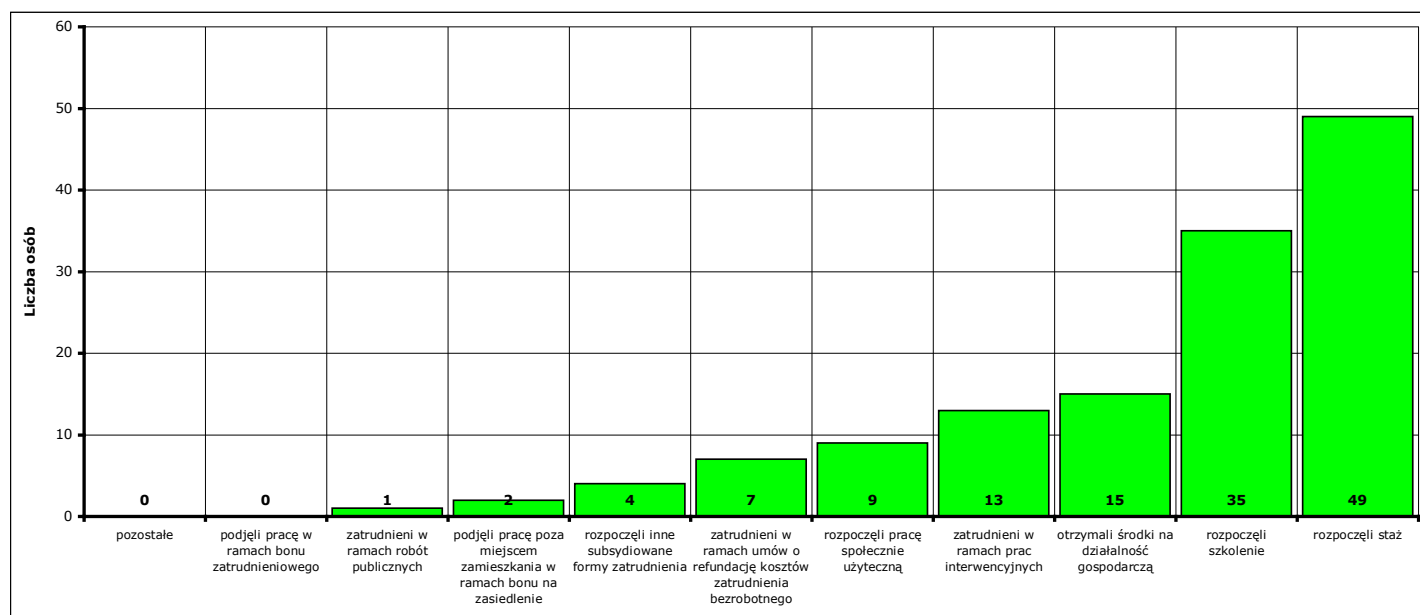
- | | | | |
|--------------------------|-------------------------|-----------------------------|-------------------|
| - Miasto Kwidzyn | ogółem 66 osób , | w tym: 32 mężczyzn , | 34 kobiety |
| - Gmina Gardeja | ogółem 14 osób , | w tym: 7 mężczyzn , | 7 kobiet |
| - Gmina Kwidzyn | ogółem 16 osób , | w tym: 10 mężczyzn , | 6 kobiet |
| - Miasto i gmina Prabuty | ogółem 19 osób , | w tym: 10 mężczyzn , | 9 kobiet |
| - Gmina Ryjewo | ogółem 15 osób , | w tym: 5 mężczyzn , | 10 kobiet |
| - Gmina Sadlinki | ogółem 5 osób , | w tym: 3 mężczyzn , | 2 kobiety |



Wykres 24. Liczba osób bezrobotnych, które rozpoczęły udział w działaniach aktywizacyjnych finansowanych z Funduszu Pracy w marcu 2023 r. (w podziale na jednostki terytorialne powiatu kwidzińskiego).

Osoby, które rozpoczęły uczestnictwo w działaniach aktywizacyjnych w **marcu 2023 r.** w podziale na rodzaj działań:

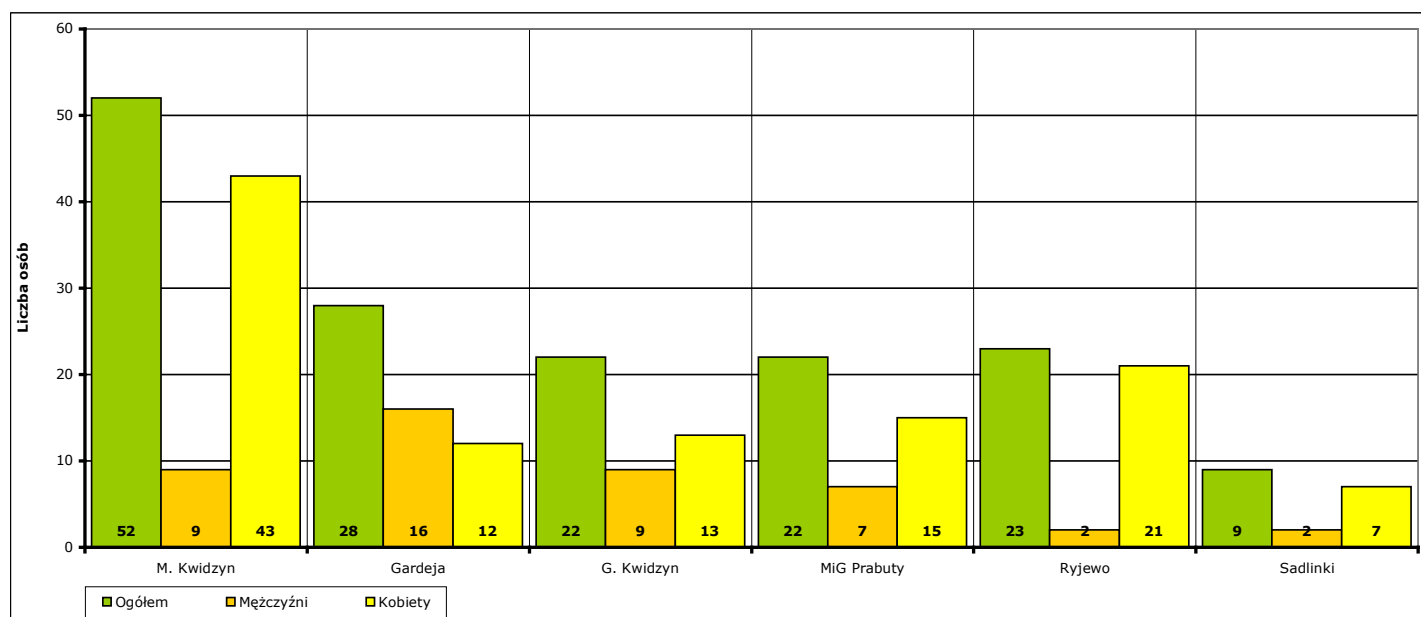
- zatrudnieni w ramach prac interwencyjnych - **13** (od początku 2023 r. - **17**)
- zatrudnieni w ramach robót publicznych - **1** (od początku 2023 r. - **1**)
- którzy otrzymali środki na działalność gospodarczą - **15** (od początku 2023 r. - **15**)
- zatrudnieni w ramach umów o refundację kosztów utworzenia lub wyposażenia stanowisk pracy - **7** (od początku 2023 r. - **15**)
- rozpoczęli działalność gospodarczą poza miejscem zamieszkania w ramach bonu na zasiedlenie - **0** (od początku 2023 r. - **0**)
- zatrudnieni poza miejscem zamieszkania w ramach bonu na zasiedlenie - **2** (od początku 2023 r. - **4**)
- zatrudnieni w ramach bonu zatrudnieniowego - **0** (od początku 2023 r. - **0**)
- zatrudnieni w ramach świadczenia aktywizacyjnego - **0** (od początku 2023 r. - **0**)
- zatrudnieni w ramach grantu na telepracę - **0** (od początku 2023 r. - **0**)
- zatrudnieni w ramach refundacji składek na ubezpieczenie społeczne - **0** (od początku 2023 r. - **0**)
- zatrudnieni w ramach dofinansowanie wynagrodzenia za zatrudnionego skierowanego bezrobotnego powyżej 50 roku życia - **0** (od początku 2023 r. - **0**)
- zatrudnieni w ramach innych subsydiowanych form zatrudnienia - **4** (od początku 2023 r. - **12**)
- rozpoczynający szkolenie - **35** (od początku 2023 r. - **35**)
 - w tym bez bonu szkoleniowego - **33** (od początku 2023 r. - **33**)
 - w tym w ramach bonu szkoleniowego - **2** (od początku 2023 r. - **2**)
- rozpoczynający staż - **49** (od początku 2023 r. - **94**)
 - w tym bez bonu stażowego - **49** (od początku 2023 r. - **94**)
 - w tym w ramach bonu stażowego - **0** (od początku 2023 r. - **0**)
- rozpoczynający przygotowanie zawodowe dorosłych - **0** (od początku 2023 r. - **0**)
- rozpoczynający prace społecznie użyteczne - **9** (od początku 2023 r. - **18**)
 - w tym poza PAI - **9** (od początku 2023 r. - **18**)
 - w tym w ramach PAI - **0** (od początku 2023 r. - **0**)
- skierowani do agencji zatrudnienia w ramach zlecania działań aktywizacyjnych - **0** (od początku 2023 r. - **0**)



Wykres 25. Liczba osób bezrobotnych, które rozpoczęły udział w działaniach aktywizacyjnych finansowanych z Funduszu Pracy w marcu 2023 r. (w podziale na rodzaj działań).

Osoby, które na koniec **marca 2023 r.** uczestniczą w działaniach aktywizacyjnych w podziale na jednostki terytorialne powiatu kwidzyńskiego:

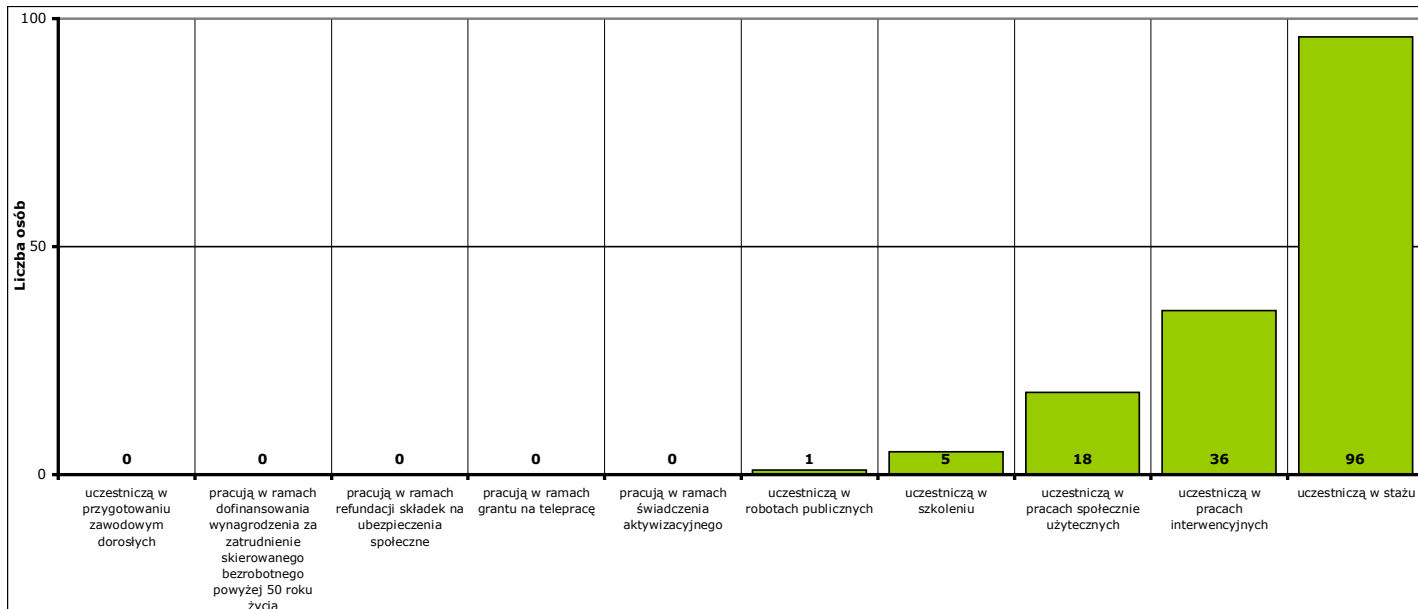
- Miasto Kwidzyn	ogółem 52 osoby,	w tym: 9 mężczyzn,	43 kobiety
- Gmina Gardeja	ogółem 28 osób,	w tym: 16 mężczyzn,	12 kobiet
- Gmina Kwidzyn	ogółem 22 osoby,	w tym: 9 mężczyzn,	13 kobiet
- Miasto i gmina Prabuty	ogółem 22 osoby,	w tym: 7 mężczyzn,	15 kobiet
- Gmina Ryjewo	ogółem 23 osoby,	w tym: 2 mężczyzn,	21 kobiet
- Gmina Sadlinki	ogółem 9 osób,	w tym: 2 mężczyzn,	7 kobiet



Wykres 26. Liczba osób bezrobotnych, które uczestniczą w działaniach aktywizacyjnych finansowanych z Funduszu Pracy na koniec marca 2023 r. (w podziale na jednostki terytorialne powiatu kwidzyńskiego).

Osoby, które na koniec **marca 2023 r.** uczestniczą w działaniach aktywizacyjnych w podziale na rodzaj działań:

- zatrudnieni w ramach prac interwencyjnych - **36,**
- zatrudnieni w ramach robót publicznych - **1,**
- odbywający szkolenie - **5,**
 - w tym bez bonu szkoleniowego - **4,**
 - w tym w ramach bonu szkoleniowego - **1,**
- odbywający staż - **96,**
 - w tym bez bonu stażowego - **96,**
 - w tym w ramach bonu stażowego - **0,**
- odbywający przygotowanie zawodowe dorosłych - **0,**
- odbywający prace społecznie użyteczne - **18.**
 - w tym poza PAI - **18,**
 - w tym w ramach PAI - **0,**
- zatrudnieni w ramach świadczenia aktywizacyjnego - **0,**
- zatrudnieni w ramach grantu na telepracę - **0,**
- zatrudnieni w ramach refundacji składek na ubezpieczenie społeczne - **0,**
- zatrudnieni w ramach dofinansowania wynagrodzenia za zatrudnienie skierowanego bezrobotnego powyżej 50 roku życia - **0,**
 - w tym do 60 roku życia - **0,**
 - w tym powyżej 60 roku życia - **0,**



Wykres 27. Liczba osób bezrobotnych, które uczestniczą w działaniach aktywizacyjnych finansowanych z Funduszu Pracy na koniec marca 2023 r. (w podziale na rodzaj działań).

9a. Aktywne formy przeciwdziałania bezrobociu w marcu 2023 r. Informacje szczegółowe.

Aktywne formy przeciwdziałania bezrobociu OGÓŁEM	w marcu 2023 r.			od początku 2023 r.			na koniec marca 2023 r.		
	ogółem	mężczyźni	kobiety	ogółem	mężczyźni	kobiety	ogółem	mężczyźni	kobiety
POWIAT	135	67	68	211	85	126	156	45	111
Miasto Kwidzyn	66	32	34	98	36	62	52	9	43
Gmina Gardeja	14	7	7	29	16	13	28	16	12
Gmina Kwidzyn	16	10	6	24	11	13	22	9	13
Miasto i gmina Prabuty	19	10	9	24	12	12	22	7	15
Gmina Ryjewo	15	5	10	23	6	17	23	2	21
Gmina Sadlinki	5	3	2	13	4	9	9	2	7

Rozpoczęcie prac interwencyjnych	w marcu 2023 r.			od początku 2023 r.			na koniec marca 2023 r.		
	ogółem	mężczyźni	kobiety	ogółem	mężczyźni	kobiety	ogółem	mężczyźni	kobiety
POWIAT	13	1	12	17	1	16	36	7	29
Miasto Kwidzyn	4	1	3	4	1	3	7	2	5
Gmina Gardeja	0	0	0	0	0	0	3	3	0
Gmina Kwidzyn	0	0	0	0	0	0	2	0	2
Miasto i gmina Prabuty	3	0	3	4	0	4	9	2	7
Gmina Ryjewo	5	0	5	7	0	7	13	0	13
Gmina Sadlinki	1	0	1	2	0	2	2	0	2

Rozpoczęcie robót publicznych	w marcu 2023 r.			od początku 2023 r.			na koniec marca 2023 r.		
	ogółem	mężczyźni	kobiety	ogółem	mężczyźni	kobiety	ogółem	mężczyźni	kobiety
POWIAT	1	1	0	1	1	0	1	1	0
Miasto Kwidzyn	0	0	0	0	0	0	0	0	0
Gmina Gardeja	0	0	0	0	0	0	0	0	0
Gmina Kwidzyn	0	0	0	0	0	0	0	0	0
Miasto i gmina Prabuty	0	0	0	0	0	0	0	0	0
Gmina Ryjewo	0	0	0	0	0	0	0	0	0
Gmina Sadlinki	1	1	0	1	1	0	1	1	0

Otrzymanie środków z Funduszu Pracy na podjęcie działalności gospodarczej	w marcu 2023 r.			od początku 2023 r.			na koniec marca 2023 r.		
	ogółem	mężczyźni	kobiety	ogółem	mężczyźni	kobiety	ogółem	mężczyźni	kobiety
POWIAT	15	12	3	15	12	3	X	X	X
Miasto Kwidzyn	11	8	3	11	8	3	X	X	X
Gmina Gardeja	0	0	0	0	0	0	X	X	X
Gmina Kwidzyn	1	1	0	1	1	0	X	X	X
Miasto i gmina Prabuty	1	1	0	1	1	0	X	X	X
Gmina Ryjewo	1	1	0	1	1	0	X	X	X
Gmina Sadlinki	1	1	0	1	1	0	X	X	X

Podjęcie pracy w ramach refundacji kosztów zatrudnienia bezrobotnego	w marcu 2023 r.			od początku 2023 r.			na koniec marca 2023 r.		
	ogółem	mężczyźni	kobiety	ogółem	mężczyźni	kobiety	ogółem	mężczyźni	kobiety
POWIAT	7	5	2	15	8	7	X	X	X
Miasto Kwidzyn	4	2	2	9	4	5	X	X	X
Gmina Gardeja	1	1	0	2	1	1	X	X	X
Gmina Kwidzyn	0	0	0	1	0	1	X	X	X
Miasto i gmina Prabuty	1	1	0	2	2	0	X	X	X
Gmina Ryjewo	1	1	0	1	1	0	X	X	X
Gmina Sadlinki	0	0	0	0	0	0	X	X	X

Podjęcie działalności gospodarczej poza miejscem zamieszkania w ramach bonu na zasiedlenie	w marcu 2023 r.			od początku 2023 r.			na koniec marca 2023 r.		
	ogółem	mężczyźni	kobiety	ogółem	mężczyźni	kobiety	ogółem	mężczyźni	kobiety
POWIAT	0	0	0	0	0	0	X	X	X
Miasto Kwidzyn	0	0	0	0	0	0	X	X	X
Gmina Gardeja	0	0	0	0	0	0	X	X	X
Gmina Kwidzyn	0	0	0	0	0	0	X	X	X
Miasto i gmina Prabuty	0	0	0	0	0	0	X	X	X
Gmina Ryjewo	0	0	0	0	0	0	X	X	X
Gmina Sadlinki	0	0	0	0	0	0	X	X	X

Podjęcie pracy poza miejscem zamieszkania w ramach bonu na zasiedlenie	w marcu 2023 r.			od początku 2023 r.			na koniec marca 2023 r.		
	ogółem	mężczyźni	kobiety	ogółem	mężczyźni	kobiety	ogółem	mężczyźni	kobiety
POWIAT	2	1	1	4	2	2	X	X	X
Miasto Kwidzyn	0	0	0	2	1	1	X	X	X
Gmina Gardeja	0	0	0	0	0	0	X	X	X
Gmina Kwidzyn	1	0	1	1	0	1	X	X	X
Miasto i gmina Prabuty	1	1	0	1	1	0	X	X	X
Gmina Ryjewo	0	0	0	0	0	0	X	X	X
Gmina Sadlinki	0	0	0	0	0	0	X	X	X

Podjęcie pracy w ramach bonu zatrudnieniowego	w marcu 2023 r.			od początku 2023 r.			na koniec marca 2023 r.		
	ogółem	mężczyźni	kobiety	ogółem	mężczyźni	kobiety	ogółem	mężczyźni	kobiety
POWIAT	0	0	0	0	0	0	X	X	X
Miasto Kwidzyn	0	0	0	0	0	0	X	X	X
Gmina Gardeja	0	0	0	0	0	0	X	X	X
Gmina Kwidzyn	0	0	0	0	0	0	X	X	X
Miasto i gmina Prabuty	0	0	0	0	0	0	X	X	X
Gmina Ryjewo	0	0	0	0	0	0	X	X	X
Gmina Sadlinki	0	0	0	0	0	0	X	X	X

Podjęcie pracy w ramach świadczenia aktywizacyjnego	w marcu 2023 r.			od początku 2023 r.			na koniec marca 2023 r.		
	ogółem	mężczyźni	kobiety	ogółem	mężczyźni	kobiety	ogółem	mężczyźni	kobiety
POWIAT	0	0	0	0	0	0	0	0	0
Miasto Kwidzyn	0	0	0	0	0	0	0	0	0
Gmina Gardeja	0	0	0	0	0	0	0	0	0
Gmina Kwidzyn	0	0	0	0	0	0	0	0	0
Miasto i gmina Prabuty	0	0	0	0	0	0	0	0	0
Gmina Ryjewo	0	0	0	0	0	0	0	0	0
Gmina Sadlinki	0	0	0	0	0	0	0	0	0

Podjęcie pracy w ramach grantu na telepracę	w marcu 2023 r.			od początku 2023 r.			na koniec marca 2023 r.		
	ogółem	mężczyźni	kobiety	ogółem	mężczyźni	kobiety	ogółem	mężczyźni	kobiety
POWIAT	0	0	0	0	0	0	0	0	0
Miasto Kwidzyn	0	0	0	0	0	0	0	0	0
Gmina Gardeja	0	0	0	0	0	0	0	0	0
Gmina Kwidzyn	0	0	0	0	0	0	0	0	0
Miasto i gmina Prabuty	0	0	0	0	0	0	0	0	0
Gmina Ryjewo	0	0	0	0	0	0	0	0	0
Gmina Sadlinki	0	0	0	0	0	0	0	0	0

Podjęcie pracy w ramach refundacji składek na ubezpieczenia społeczne	w marcu 2023 r.			od początku 2023 r.			na koniec marca 2023 r.		
	ogółem	mężczyźni	kobiety	ogółem	mężczyźni	kobiety	ogółem	mężczyźni	kobiety
POWIAT	0	0	0	0	0	0	0	0	0
Miasto Kwidzyn	0	0	0	0	0	0	0	0	0
Gmina Gardeja	0	0	0	0	0	0	0	0	0
Gmina Kwidzyn	0	0	0	0	0	0	0	0	0
Miasto i gmina Prabuty	0	0	0	0	0	0	0	0	0
Gmina Ryjewo	0	0	0	0	0	0	0	0	0
Gmina Sadlinki	0	0	0	0	0	0	0	0	0

Inne formy aktywizacji związane z zatrudnieniem	w marcu 2023 r.			od początku 2023 r.			na koniec marca 2023 r.		
	ogółem	mężczyźni	kobiety	ogółem	mężczyźni	kobiety	ogółem	mężczyźni	kobiety
POWIAT	4	0	4	12	2	10	X	X	X
Miasto Kwidzyn	2	0	2	7	1	6	X	X	X
Gmina Gardeja	1	0	1	1	0	1	X	X	X
Gmina Kwidzyn	0	0	0	2	1	1	X	X	X
Miasto i gmina Prabuty	0	0	0	0	0	0	X	X	X
Gmina Ryjewo	1	0	1	2	0	2	X	X	X
Gmina Sadlinki	0	0	0	0	0	0	X	X	X

Rozpoczęcie przygotowania zawodowego dorosłych	w marcu 2023 r.			od początku 2023 r.			na koniec marca 2023 r.		
	ogółem	mężczyźni	kobiety	ogółem	mężczyźni	kobiety	ogółem	mężczyźni	kobiety
POWIAT	0	0	0	0	0	0	0	0	0
Miasto Kwidzyn	0	0	0	0	0	0	0	0	0
Gmina Gardeja	0	0	0	0	0	0	0	0	0
Gmina Kwidzyn	0	0	0	0	0	0	0	0	0
Miasto i gmina Prabuty	0	0	0	0	0	0	0	0	0
Gmina Ryjewo	0	0	0	0	0	0	0	0	0
Gmina Sadlinki	0	0	0	0	0	0	0	0	0

Skierowanie do agencji zatrudnienia w ramach zlecenia działań aktywizacyjnych	w marcu 2023 r.			od początku 2023 r.			na koniec marca 2023 r.		
	ogółem	mężczyźni	kobiety	ogółem	mężczyźni	kobiety	ogółem	mężczyźni	kobiety
POWIAT	0	0	0	0	0	0	X	X	X
Miasto Kwidzyn	0	0	0	0	0	0	X	X	X
Gmina Gardeja	0	0	0	0	0	0	X	X	X
Gmina Kwidzyn	0	0	0	0	0	0	X	X	X
Miasto i gmina Prabuty	0	0	0	0	0	0	X	X	X
Gmina Ryjewo	0	0	0	0	0	0	X	X	X
Gmina Sadlinki	0	0	0	0	0	0	X	X	X

Podjęcie pracy w ramach dofinansowania wynagrodzenia za zatrudnienie skierowanego bezrobotnego powyżej 50 roku życia	w marcu 2023 r.			od początku 2023 r.			na koniec marca 2023 r.		
	ogółem	mężczyźni	kobiety	ogółem	mężczyźni	kobiety	ogółem	mężczyźni	kobiety
POWIAT	0	0	0	0	0	0	0	0	0
w tym do 60 roku życia	X	X	X	X	X	X	0	0	0
w tym powyżej 60 roku życia	X	X	X	X	X	X	0	0	0
Miasto Kwidzyn	0	0	0	0	0	0	0	0	0
w tym do 60 roku życia	X	X	X	X	X	X	0	0	0
w tym powyżej 60 roku życia	X	X	X	X	X	X	0	0	0
Gmina Gardeja	0	0	0	0	0	0	0	0	0
w tym do 60 roku życia	X	X	X	X	X	X	0	0	0
w tym powyżej 60 roku życia	X	X	X	X	X	X	0	0	0
Gmina Kwidzyn	0	0	0	0	0	0	0	0	0
w tym do 60 roku życia	X	X	X	X	X	X	0	0	0
w tym powyżej 60 roku życia	X	X	X	X	X	X	0	0	0
Miasto i gmina Prabuty	0	0	0	0	0	0	0	0	0
w tym do 60 roku życia	X	X	X	X	X	X	0	0	0
w tym powyżej 60 roku życia	X	X	X	X	X	X	0	0	0
Gmina Ryjewo	0	0	0	0	0	0	0	0	0
w tym do 60 roku życia	X	X	X	X	X	X	0	0	0
w tym powyżej 60 roku życia	X	X	X	X	X	X	0	0	0
Gmina Sadlinki	0	0	0	0	0	0	0	0	0
w tym do 60 roku życia	X	X	X	X	X	X	0	0	0
w tym powyżej 60 roku życia	X	X	X	X	X	X	0	0	0

Rozpoczęcie szkolenia	w marcu 2023 r.			od początku 2023 r.			na koniec marca 2023 r.		
	ogółem	mężczyźni	kobiety	ogółem	mężczyźni	kobiety	ogółem	mężczyźni	kobiety
POWIAT	35	27	8	35	27	8	5	5	0
w tym bez bonu szkoleniowego	33	26	7	33	26	7	4	4	0
w tym w ramach bonu szkoleniowego	2	1	1	2	1	1	1	1	0
Miasto Kwidzyn	21	15	6	21	15	6	0	0	0
w tym bez bonu szkoleniowego	20	15	5	20	15	5	0	0	0
w tym w ramach bonu szkoleniowego	1	0	1	1	0	1	0	0	0
Gmina Gardeja	3	3	0	3	3	0	2	2	0
w tym bez bonu szkoleniowego	3	3	0	3	3	0	2	2	0
w tym w ramach bonu szkoleniowego	0	0	0	0	0	0	0	0	0
Gmina Kwidzyn	3	2	1	3	2	1	1	1	0
w tym bez bonu szkoleniowego	3	2	1	3	2	1	1	1	0
w tym w ramach bonu szkoleniowego	0	0	0	0	0	0	0	0	0
Miasto i gmina Prabuty	3	3	0	3	3	0	1	1	0
w tym bez bonu szkoleniowego	3	3	0	3	3	0	1	1	0
w tym w ramach bonu szkoleniowego	0	0	0	0	0	0	0	0	0
Gmina Ryjewo	3	3	0	3	3	0	1	1	0
w tym bez bonu szkoleniowego	2	2	0	2	2	0	0	0	0
w tym w ramach bonu szkoleniowego	1	1	0	1	1	0	1	1	0
Gmina Sadlinki	2	1	1	2	1	1	0	0	0
w tym bez bonu szkoleniowego	2	1	1	2	1	1	0	0	0
w tym w ramach bonu szkoleniowego	0	0	0	0	0	0	0	0	0

Rozpoczęcie stażu	w marcu 2023 r.			od początku 2023 r.			na koniec marca 2023 r.		
	ogółem	mężczyźni	kobiety	ogółem	mężczyźni	kobiety	ogółem	mężczyźni	kobiety
POWIAT	49	14	35	94	18	76	96	18	78
w tym bez bonu stażowego	49	14	35	94	18	76	96	18	78
w tym w ramach bonu stażowego	0	0	0	0	0	0	0	0	0
Miasto Kwidzyn	24	6	18	44	6	38	45	7	38
w tym bez bonu stażowego	24	6	18	44	6	38	45	7	38
w tym w ramach bonu stażowego	0	0	0	0	0	0	0	0	0
Gmina Gardeja	8	2	6	13	3	10	14	3	11
w tym bez bonu stażowego	8	2	6	13	3	10	14	3	11
w tym w ramach bonu stażowego	0	0	0	0	0	0	0	0	0
Gmina Kwidzyn	4	2	2	9	2	7	11	2	9
w tym bez bonu stażowego	4	2	2	9	2	7	11	2	9
w tym w ramach bonu stażowego	0	0	0	0	0	0	0	0	0
Miasto i gmina Prabuty	10	4	6	13	5	8	12	4	8
w tym bez bonu stażowego	10	4	6	13	5	8	12	4	8
w tym w ramach bonu stażowego	0	0	0	0	0	0	0	0	0
Gmina Ryjewo	3	0	3	8	1	7	8	1	7
w tym bez bonu stażowego	3	0	3	8	1	7	8	1	7
w tym w ramach bonu stażowego	0	0	0	0	0	0	0	0	0
Gmina Sadlinki	0	0	0	7	1	6	6	1	5
w tym bez bonu stażowego	0	0	0	7	1	6	6	1	5
w tym w ramach bonu stażowego	0	0	0	0	0	0	0	0	0

Rozpoczęcia pracy społecznie użytecznej	w marcu 2023 r.			od początku 2023 r.			na koniec marca 2023 r.		
	ogółem	mężczyźni	kobiety	ogółem	mężczyźni	kobiety	ogółem	mężczyźni	kobiety
POWIAT	9	6	3	18	14	4	18	14	4
w tym poza PAI	9	6	3	18	14	4	18	14	4
w tym w ramach PAI	0	0	0	0	0	0	0	0	0
Miasto Kwidzyn	0	0	0	0	0	0	0	0	0
w tym poza PAI	0	0	0	0	0	0	0	0	0
w tym w ramach PAI	0	0	0	0	0	0	0	0	0
Gmina Gardeja	1	1	0	10	9	1	9	8	1
w tym poza PAI	1	1	0	10	9	1	9	8	1
w tym w ramach PAI	0	0	0	0	0	0	0	0	0
Gmina Kwidzyn	7	5	2	7	5	2	8	6	2
w tym poza PAI	7	5	2	7	5	2	8	6	2
w tym w ramach PAI	0	0	0	0	0	0	0	0	0
Miasto i gmina Prabuty	0	0	0	0	0	0	0	0	0
w tym poza PAI	0	0	0	0	0	0	0	0	0
w tym w ramach PAI	0	0	0	0	0	0	0	0	0
Gmina Ryjewo	1	0	1	1	0	1	1	0	1
w tym poza PAI	1	0	1	1	0	1	1	0	1
w tym w ramach PAI	0	0	0	0	0	0	0	0	0
Gmina Sadlinki	0	0	0	0	0	0	0	0	0
w tym poza PAI	0	0	0	0	0	0	0	0	0
w tym w ramach PAI	0	0	0	0	0	0	0	0	0

POWIAT	w marcu 2023 r.			od początku 2023 r.			na koniec marca 2023 r.		
	ogółem	mężczyźni	kobiety	ogółem	mężczyźni	kobiety	ogółem	mężczyźni	kobiety
prace interwencyjne	13	1	12	17	1	16	36	7	29
roboty publiczne	1	1	0	1	1	0	1	1	0
otrzymanie środków z Funduszu Pracy na podjęcie działalności gospodarczej	15	12	3	15	12	3	X	X	X
podjęcie pracy w ramach refundacji kosztów zatrudnienia bezrobotnego	7	5	2	15	8	7	X	X	X
podjęcie działalności gospodarczej poza miejscem zamieszkania w ramach bonu na zasiedlenie	0	0	0	0	0	0	X	X	X
podjęcie pracy poza miejscem zamieszkania w ramach bonu na zasiedlenie	2	1	1	4	2	2	X	X	X
podjęcie pracy w ramach bonu zatrudnieniowego	0	0	0	0	0	0	X	X	X
podjęcie pracy w ramach świadczenia aktywizacyjnego	0	0	0	0	0	0	0	0	0
podjęcie pracy w ramach grantu na telepracę	0	0	0	0	0	0	0	0	0
podjęcie pracy w ramach refundacji składek na ubezpieczenia społeczne	0	0	0	0	0	0	0	0	0
podjęcie pracy w ramach dofinansowania wynagrodzenia za zatrudnienie skierowanego bezrobotnego powyżej 50 roku życia	0	0	0	0	0	0	0	0	0
w tym do 60 roku życia	X	X	X	X	X	X	0	0	0
w tym powyżej 60 roku życia	X	X	X	X	X	X	0	0	0
inne formy aktywizacji związane z zatrudnieniem	4	0	4	12	2	10	X	X	X
rozpoczęcie szkolenia	35	27	8	35	27	8	5	5	0
w tym bez bonu szkoleniowego	33	26	7	33	26	7	4	4	0
w tym w ramach bonu szkoleniowego	2	1	1	2	1	1	1	1	0
rozpoczęcie stażu	49	14	35	94	18	76	96	18	78
w tym bez bonu stażowego	49	14	35	94	18	76	96	18	78
w tym w ramach bonu stażowego	0	0	0	0	0	0	0	0	0
rozpoczęcie przygotowania zawodowego dorosłych	0	0	0	0	0	0	0	0	0
rozpoczęcia pracy społecznie użytecznej	9	6	3	18	14	4	18	14	4
w tym poza PAI	9	6	3	18	14	4	18	14	4
w tym w ramach PAI	0	0	0	0	0	0	0	0	0
skierowania do agencji zatrudnienia w ramach zlecenia działań aktywizacyjnych	0	0	0	0	0	0	X	X	X

Miasto Kwidzyn	w marcu 2023 r.			od początku 2023 r.			na koniec marca 2023 r.		
	ogółem	mężczyźni	kobiety	ogółem	mężczyźni	kobiety	ogółem	mężczyźni	kobiety
prace interwencyjne	4	1	3	4	1	3	7	2	5
roboty publiczne	0	0	0	0	0	0	0	0	0
otrzymanie środków z Funduszu Pracy na podjęcie działalności gospodarczej	11	8	3	11	8	3	X	X	X
podjęcie pracy w ramach refundacji kosztów zatrudnienia bezrobotnego	4	2	2	9	4	5	X	X	X
podjęcie działalności gospodarczej poza miejscem zamieszkania w ramach bonu na zasiedlenie	0	0	0	0	0	0	X	X	X
podjęcie pracy poza miejscem zamieszkania w ramach bonu na zasiedlenie	0	0	0	2	1	1	X	X	X
podjęcie pracy w ramach bonu zatrudnieniowego	0	0	0	0	0	0	X	X	X
podjęcie pracy w ramach świadczenia aktywizacyjnego	0	0	0	0	0	0	0	0	0
podjęcie pracy w ramach grantu na telepracę	0	0	0	0	0	0	0	0	0
podjęcie pracy w ramach refundacji składek na ubezpieczenia społeczne	0	0	0	0	0	0	0	0	0
podjęcie pracy w ramach dofinansowania wynagrodzenia za zatrudnienie skierowanego bezrobotnego powyżej 50 roku życia	0	0	0	0	0	0	0	0	0
w tym do 60 roku życia	X	X	X	X	X	X	0	0	0
w tym powyżej 60 roku życia	X	X	X	X	X	X	0	0	0
inne formy aktywizacji związane z zatrudnieniem	2	0	2	7	1	6	X	X	X
rozpoczęcie szkolenia	21	15	6	21	15	6	0	0	0
w tym bez bonu szkoleniowego	20	15	5	20	15	5	0	0	0
w tym w ramach bonu szkoleniowego	1	0	1	1	0	1	0	0	0
rozpoczęcie stażu	24	6	18	44	6	38	45	7	38
w tym bez bonu stażowego	24	6	18	44	6	38	45	7	38
w tym w ramach bonu stażowego	0	0	0	0	0	0	0	0	0
rozpoczęcie przygotowania zawodowego dorosłych	0	0	0	0	0	0	0	0	0
rozpoczęcia pracy społecznie użytecznej	0	0	0	0	0	0	0	0	0
w tym poza PAI	0	0	0	0	0	0	0	0	0
w tym w ramach PAI	0	0	0	0	0	0	0	0	0
skierowania do agencji zatrudnienia w ramach zlecenia działań aktywizacyjnych	0	0	0	0	0	0	X	X	X

Gmina Gardeja	w marcu 2023 r.			od początku 2023 r.			na koniec marca 2023 r.		
	ogółem	mężczyźni	kobiety	ogółem	mężczyźni	kobiety	ogółem	mężczyźni	kobiety
prace interwencyjne	0	0	0	0	0	0	3	3	0
roboty publiczne	0	0	0	0	0	0	0	0	0
otrzymanie środków z Funduszu Pracy na podjęcie działalności gospodarczej	0	0	0	0	0	0	X	X	X
podjęcie pracy w ramach refundacji kosztów zatrudnienia bezrobotnego	1	1	0	2	1	1	X	X	X
podjęcie działalności gospodarczej poza miejscem zamieszkania w ramach bonu na zasiedlenie	0	0	0	0	0	0	X	X	X
podjęcie pracy poza miejscem zamieszkania w ramach bonu na zasiedlenie	0	0	0	0	0	0	X	X	X
podjęcie pracy w ramach bonu zatrudnieniowego	0	0	0	0	0	0	X	X	X
podjęcie pracy w ramach świadczenia aktywizacyjnego	0	0	0	0	0	0	0	0	0
podjęcie pracy w ramach grantu na telepracę	0	0	0	0	0	0	0	0	0
podjęcie pracy w ramach refundacji składek na ubezpieczenia społeczne	0	0	0	0	0	0	0	0	0
podjęcie pracy w ramach dofinansowania wynagrodzenia za zatrudnienie skierowanego bezrobotnego powyżej 50 roku życia	0	0	0	0	0	0	0	0	0
w tym do 60 roku życia	X	X	X	X	X	X	0	0	0
w tym powyżej 60 roku życia	X	X	X	X	X	X	0	0	0
inne formy aktywizacji związane z zatrudnieniem	1	0	1	1	0	1	X	X	X
rozpoczęcie szkolenia	3	3	0	3	3	0	2	2	0
w tym bez bonu szkoleniowego	3	3	0	3	3	0	2	2	0
w tym w ramach bonu szkoleniowego	0	0	0	0	0	0	0	0	0
rozpoczęcie stażu	8	2	6	13	3	10	14	3	11
w tym bez bonu stażowego	8	2	6	13	3	10	14	3	11
w tym w ramach bonu stażowego	0	0	0	0	0	0	0	0	0
rozpoczęcie przygotowania zawodowego dorosłych	0	0	0	0	0	0	0	0	0
rozpoczęcia pracy społecznie użytecznej	1	1	0	10	9	1	9	8	1
w tym poza PAI	1	1	0	10	9	1	9	8	1
w tym w ramach PAI	0	0	0	0	0	0	0	0	0
skierowania do agencji zatrudnienia w ramach zlecenia działań aktywizacyjnych	0	0	0	0	0	0	X	X	X

Gmina Kwidzyn	w marcu 2023 r.			od początku 2023 r.			na koniec marca 2023 r.		
	ogółem	mężczyźni	kobiety	ogółem	mężczyźni	kobiety	ogółem	mężczyźni	kobiety
prace interwencyjne	0	0	0	0	0	0	2	0	2
roboty publiczne	0	0	0	0	0	0	0	0	0
otrzymanie środków z Funduszu Pracy na podjęcie działalności gospodarczej	1	1	0	1	1	0	X	X	X
podjęcie pracy w ramach refundacji kosztów zatrudnienia bezrobotnego	0	0	0	1	0	1	X	X	X
podjęcie działalności gospodarczej poza miejscem zamieszkania w ramach bonu na zasiedlenie	0	0	0	0	0	0	X	X	X
podjęcie pracy poza miejscem zamieszkania w ramach bonu na zasiedlenie	1	0	1	1	0	1	X	X	X
podjęcie pracy w ramach bonu zatrudnieniowego	0	0	0	0	0	0	X	X	X
podjęcie pracy w ramach świadczenia aktywizacyjnego	0	0	0	0	0	0	0	0	0
podjęcie pracy w ramach grantu na telepracę	0	0	0	0	0	0	0	0	0
podjęcie pracy w ramach refundacji składek na ubezpieczenia społeczne	0	0	0	0	0	0	0	0	0
podjęcie pracy w ramach dofinansowania wynagrodzenia za zatrudnienie skierowanego bezrobotnego powyżej 50 roku życia	0	0	0	0	0	0	0	0	0
w tym do 60 roku życia	X	X	X	X	X	X	0	0	0
w tym powyżej 60 roku życia	X	X	X	X	X	X	0	0	0
inne formy aktywizacji związane z zatrudnieniem	0	0	0	2	1	1	X	X	X
rozpoczęcie szkolenia	3	2	1	3	2	1	1	1	0
w tym bez bonu szkoleniowego	3	2	1	3	2	1	1	1	0
w tym w ramach bonu szkoleniowego	0	0	0	0	0	0	0	0	0
rozpoczęcie stażu	4	2	2	9	2	7	11	2	9
w tym bez bonu stażowego	4	2	2	9	2	7	11	2	9
w tym w ramach bonu stażowego	0	0	0	0	0	0	0	0	0
rozpoczęcie przygotowania zawodowego dorosłych	0	0	0	0	0	0	0	0	0
rozpoczęcia pracy społecznie użytecznej	7	5	2	7	5	2	8	6	2
w tym poza PAI	7	5	2	7	5	2	8	6	2
w tym w ramach PAI	0	0	0	0	0	0	0	0	0
skierowania do agencji zatrudnienia w ramach zlecenia działań aktywizacyjnych	0	0	0	0	0	0	X	X	X

Miasto i gmina Prabuty	w marcu 2023 r.			od początku 2023 r.			na koniec marca 2023 r.		
	ogółem	mężczyźni	kobiety	ogółem	mężczyźni	kobiety	ogółem	mężczyźni	kobiety
prace interwencyjne	3	0	3	4	0	4	9	2	7
roboty publiczne	0	0	0	0	0	0	0	0	0
otrzymanie środków z Funduszu Pracy na podjęcie działalności gospodarczej	1	1	0	1	1	0	X	X	X
podjęcie pracy w ramach refundacji kosztów zatrudnienia bezrobotnego	1	1	0	2	2	0	X	X	X
podjęcie działalności gospodarczej poza miejscem zamieszkania w ramach bonu na zasiedlenie	0	0	0	0	0	0	X	X	X
podjęcie pracy poza miejscem zamieszkania w ramach bonu na zasiedlenie	1	1	0	1	1	0	X	X	X
podjęcie pracy w ramach bonu zatrudnieniowego	0	0	0	0	0	0	X	X	X
podjęcie pracy w ramach świadczenia aktywizacyjnego	0	0	0	0	0	0	0	0	0
podjęcie pracy w ramach grantu na telepracę	0	0	0	0	0	0	0	0	0
podjęcie pracy w ramach refundacji składek na ubezpieczenia społeczne	0	0	0	0	0	0	0	0	0
podjęcie pracy w ramach dofinansowania wynagrodzenia za zatrudnienie skierowanego bezrobotnego powyżej 50 roku życia	0	0	0	0	0	0	0	0	0
w tym do 60 roku życia	X	X	X	X	X	X	0	0	0
w tym powyżej 60 roku życia	X	X	X	X	X	X	0	0	0
inne formy aktywizacji związane z zatrudnieniem	0	0	0	0	0	0	X	X	X
rozpoczęcie szkolenia	3	3	0	3	3	0	1	1	0
w tym bez bonu szkoleniowego	3	3	0	3	3	0	1	1	0
w tym w ramach bonu szkoleniowego	0	0	0	0	0	0	0	0	0
rozpoczęcie stażu	10	4	6	13	5	8	12	4	8
w tym bez bonu stażowego	10	4	6	13	5	8	12	4	8
w tym w ramach bonu stażowego	0	0	0	0	0	0	0	0	0
rozpoczęcie przygotowania zawodowego dorosłych	0	0	0	0	0	0	0	0	0
rozpoczęcia pracy społecznie użytecznej	0	0	0	0	0	0	0	0	0
w tym poza PAI	0	0	0	0	0	0	0	0	0
w tym w ramach PAI	0	0	0	0	0	0	0	0	0
skierowania do agencji zatrudnienia w ramach zlecenia działań aktywizacyjnych	0	0	0	0	0	0	X	X	X

Gmina Ryjewo	w marcu 2023 r.			od początku 2023 r.			na koniec marca 2023 r.		
	ogółem	mężczyźni	kobiety	ogółem	mężczyźni	kobiety	ogółem	mężczyźni	kobiety
prace interwencyjne	5	0	5	7	0	7	13	0	13
roboty publiczne	0	0	0	0	0	0	0	0	0
otrzymanie środków z Funduszu Pracy na podjęcie działalności gospodarczej	1	1	0	1	1	0	X	X	X
podjęcie pracy w ramach refundacji kosztów zatrudnienia bezrobotnego	1	1	0	1	1	0	X	X	X
podjęcie działalności gospodarczej poza miejscem zamieszkania w ramach bonu na zasiedlenie	0	0	0	0	0	0	X	X	X
podjęcie pracy poza miejscem zamieszkania w ramach bonu na zasiedlenie	0	0	0	0	0	0	X	X	X
podjęcie pracy w ramach bonu zatrudnieniowego	0	0	0	0	0	0	X	X	X
podjęcie pracy w ramach świadczenia aktywizacyjnego	0	0	0	0	0	0	0	0	0
podjęcie pracy w ramach grantu na telepracę	0	0	0	0	0	0	0	0	0
podjęcie pracy w ramach refundacji składek na ubezpieczenia społeczne	0	0	0	0	0	0	0	0	0
podjęcie pracy w ramach dofinansowania wynagrodzenia za zatrudnienie skierowanego bezrobotnego powyżej 50 roku życia	0	0	0	0	0	0	0	0	0
w tym do 60 roku życia	X	X	X	X	X	X	0	0	0
w tym powyżej 60 roku życia	X	X	X	X	X	X	0	0	0
inne formy aktywizacji związane z zatrudnieniem	1	0	1	2	0	2	X	X	X
rozpoczęcie szkolenia	3	3	0	3	3	0	1	1	0
w tym bez bonu szkoleniowego	2	2	0	2	2	0	0	0	0
w tym w ramach bonu szkoleniowego	1	1	0	1	1	0	1	1	0
rozpoczęcie stażu	3	0	3	8	1	7	8	1	7
w tym bez bonu stażowego	3	0	3	8	1	7	8	1	7
w tym w ramach bonu stażowego	0	0	0	0	0	0	0	0	0
rozpoczęcie przygotowania zawodowego dorosłych	0	0	0	0	0	0	0	0	0
rozpoczęcia pracy społecznie użytecznej	1	0	1	1	0	1	1	0	1
w tym poza PAI	1	0	1	1	0	1	1	0	1
w tym w ramach PAI	0	0	0	0	0	0	0	0	0
skierowania do agencji zatrudnienia w ramach zlecenia działań aktywizacyjnych	0	0	0	0	0	0	X	X	X

Gmina Sadlinki	w marcu 2023 r.			od początku 2023 r.			na koniec marca 2023 r.		
	ogółem	mężczyźni	kobiety	ogółem	mężczyźni	kobiety	ogółem	mężczyźni	kobiety
prace interwencyjne	1	0	1	2	0	2	2	0	2
roboty publiczne	1	1	0	1	1	0	1	1	0
otrzymanie środków z Funduszu Pracy na podjęcie działalności gospodarczej	1	1	0	1	1	0	X	X	X
podjęcie pracy w ramach refundacji kosztów zatrudnienia bezrobotnego	0	0	0	0	0	0	X	X	X
podjęcie działalności gospodarczej poza miejscem zamieszkania w ramach bonu na zasiedlenie	0	0	0	0	0	0	X	X	X
podjęcie pracy poza miejscem zamieszkania w ramach bonu na zasiedlenie	0	0	0	0	0	0	X	X	X
podjęcie pracy w ramach bonu zatrudnieniowego	0	0	0	0	0	0	X	X	X
podjęcie pracy w ramach świadczenia aktywizacyjnego	0	0	0	0	0	0	0	0	0
podjęcie pracy w ramach grantu na telepracę	0	0	0	0	0	0	0	0	0
podjęcie pracy w ramach refundacji składek na ubezpieczenia społeczne	0	0	0	0	0	0	0	0	0
podjęcie pracy w ramach dofinansowania wynagrodzenia za zatrudnienie skierowanego bezrobotnego powyżej 50 roku życia	0	0	0	0	0	0	0	0	0
w tym do 60 roku życia	X	X	X	X	X	X	0	0	0
w tym powyżej 60 roku życia	X	X	X	X	X	X	0	0	0
inne formy aktywizacji związane z zatrudnieniem	0	0	0	0	0	0	X	X	X
rozpoczęcie szkolenia	2	1	1	2	1	1	0	0	0
w tym bez bonu szkoleniowego	2	1	1	2	1	1	0	0	0
w tym w ramach bonu szkoleniowego	0	0	0	0	0	0	0	0	0
rozpoczęcie stażu	0	0	0	7	1	6	6	1	5
w tym bez bonu stażowego	0	0	0	7	1	6	6	1	5
w tym w ramach bonu stażowego	0	0	0	0	0	0	0	0	0
rozpoczęcie przygotowania zawodowego dorosłych	0	0	0	0	0	0	0	0	0
rozpoczęcia pracy społecznie użytecznej	0	0	0	0	0	0	0	0	0
w tym poza PAI	0	0	0	0	0	0	0	0	0
w tym w ramach PAI	0	0	0	0	0	0	0	0	0
skierowania do agencji zatrudnienia w ramach zlecenia działań aktywizacyjnych	0	0	0	0	0	0	X	X	X