

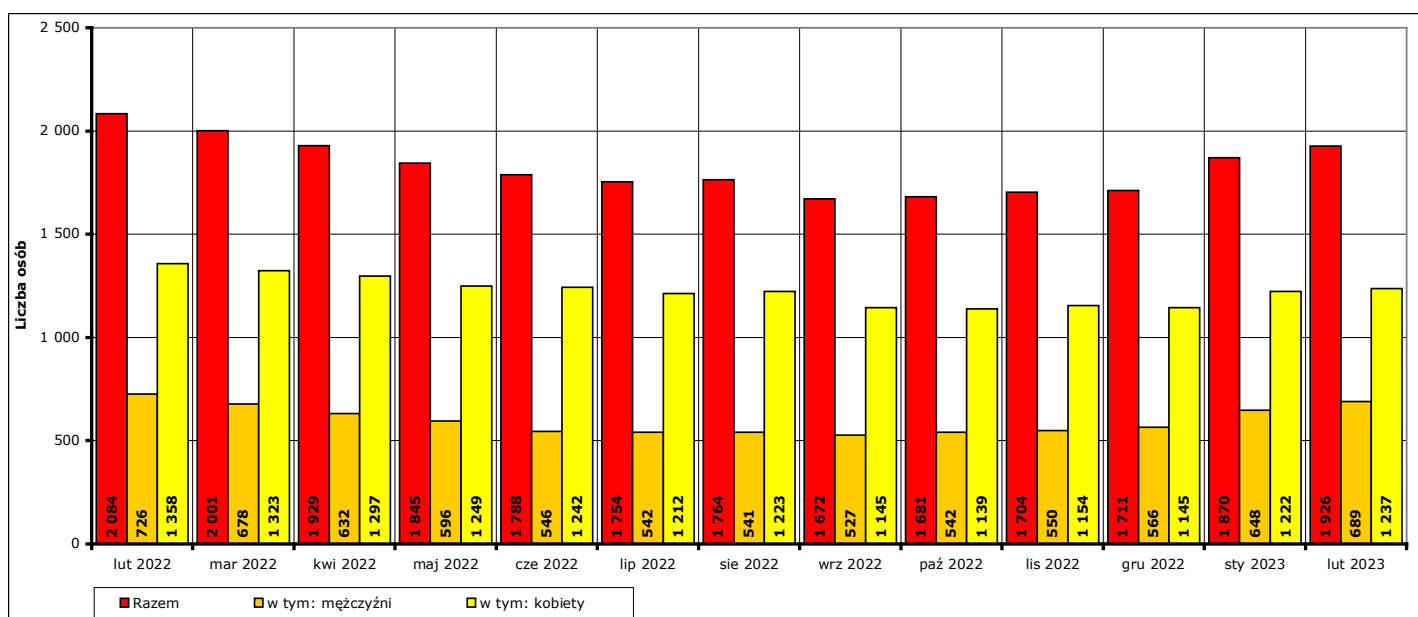


Informacja miesięczna o stanie bezrobocia w powiecie kwidzyńskim.

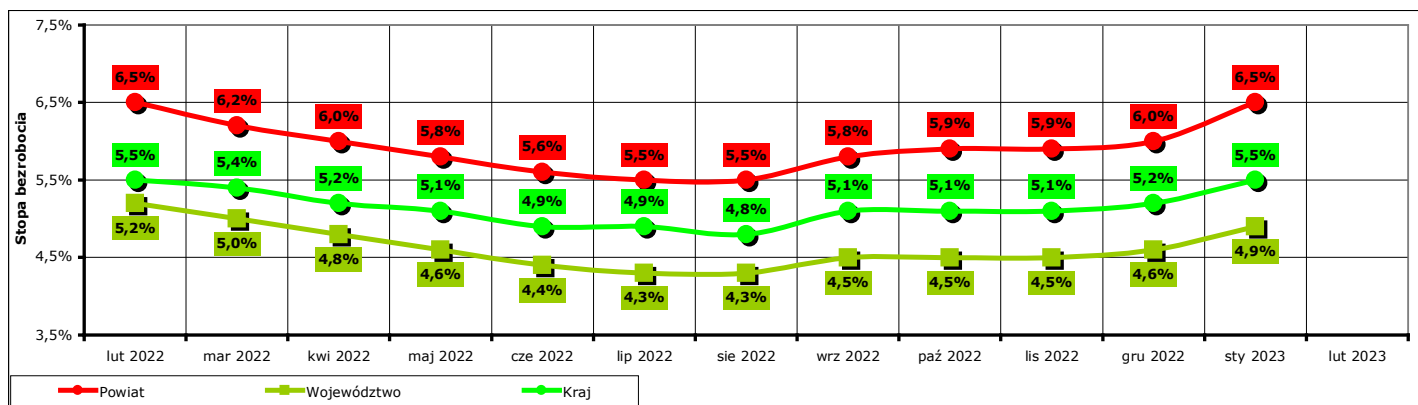
Luty 2023 r.

1. Liczba zarejestrowanych osób bezrobotnych w powiecie kwidzyńskim na koniec lutego 2023 r.

Według stanu na koniec **lutego 2023 r.** liczba bezrobotnych zarejestrowanych w Powiatowym Urzędzie Pracy w Kwidzynie wyniosła **1926 osób**, w tym **689 mężczyzn (35,8% ogółu bezrobotnych)** i **1237 kobiet (64,2% ogółu bezrobotnych)**.



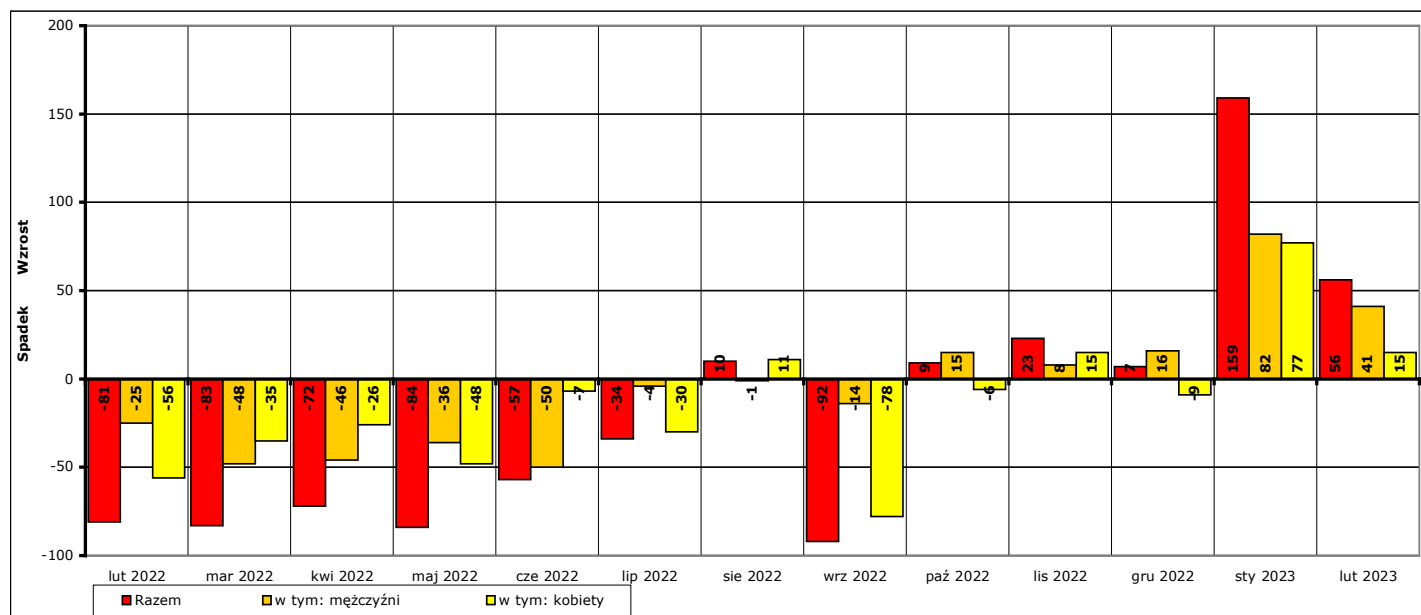
Wykres 1. Liczba zarejestrowanych osób bezrobotnych w powiecie kwidzyńskim w okresie luty 2022 r. - luty 2023 r. (stan na koniec danego miesiąca).



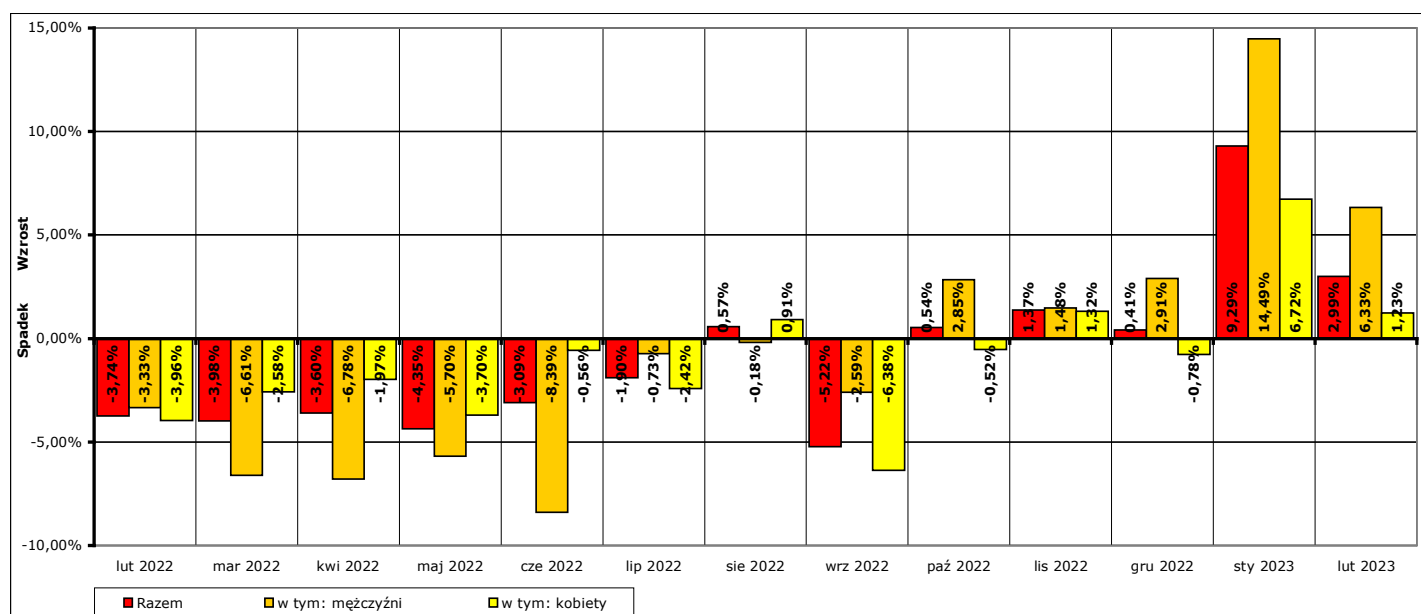
Wykres 2. Stopa bezrobocia w powiecie kwidzyńskim, województwie pomorskim i w kraju w okresie luty 2022 r. - styczeń 2023 r.
Uwaga: stopa bezrobocia za luty 2023 r. znana będzie pod koniec następnego miesiąca, po przetworzeniu informacji statystycznych przez GUS.

W porównaniu do stanu z końca **stycznia 2023 r.** liczba bezrobotnych na koniec **lutego 2023 r.** **wzrosła o 56 osób** (z **1870** do **1926**, to jest o **3%**), w tym liczba bezrobotnych mężczyzn **wzrosła o 41 osób** (z **648** do **689**, to jest o **6,3%**), a liczba bezrobotnych kobiet **wzrosła o 15 osób** (z **1222** do **1237**, to jest o **1,2%**).

W porównaniu do stanu z końca **lutego 2022 r.** liczba bezrobotnych na koniec **lutego 2023 r.** **spadła o 158 osób** (z **2084** do **1926**, to jest o **7,6%**), w tym liczba bezrobotnych mężczyzn **spadła o 37 osób** (z **726** do **689**, to jest o **5,1%**), a liczba bezrobotnych kobiet **spadła o 121 osób** (z **1358** do **1237**, to jest o **8,9%**).



Wykres 3. Wzrost/spadek liczby zarejestrowanych osób bezrobotnych w powiecie kwidzyńskim w okresie luty 2022 r. - luty 2023 r. w porównaniu do poprzedniego miesiąca (według stanu na koniec danego miesiąca).



Wykres 4. Procentowy wzrost/spadek liczby zarejestrowanych osób bezrobotnych w powiecie kwidzyńskim w okresie luty 2022 r. - luty 2023 r. w porównaniu do poprzedniego miesiąca (według stanu na koniec danego miesiąca).

2. Zarejestrowane osoby bezrobotne na koniec lutego 2023 r. posiadające i nie posiadające prawa do zasiłku.

Według stanu na koniec **lutego 2023 r.** spośród **1926 osób** zarejestrowanych osób bezrobotnych:

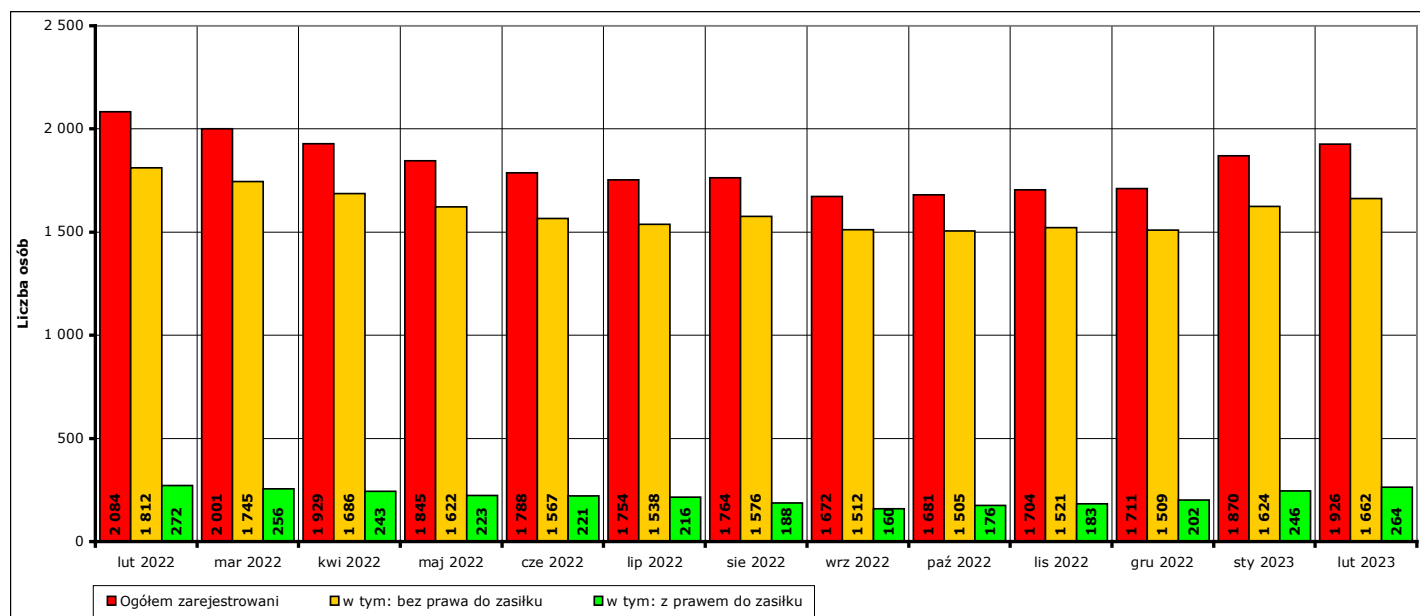
- prawo do zasiłku posiadały **264 osoby**, w tym **102 mężczyzn (38,6% ogółu bezrobotnych z prawem do zasiłku, 5,3% ogółu zarejestrowanych)** i **162 kobiety (61,4% ogółu bezrobotnych z prawem do zasiłku, 8,4% ogółu zarejestrowanych)**.
- prawa do zasiłku nie posiadały **1662 osoby**, w tym **587 mężczyzn (35,3% ogółu bezrobotnych bez prawa do zasiłku, 30,5% ogółu zarejestrowanych)** i **1075 kobiet (64,7% ogółu bezrobotnych bez prawa do zasiłku, 55,8% ogółu zarejestrowanych)**.

W **lutym 2023 r.** w porównaniu do **stycznia 2023 r.** liczba zarejestrowanych osób bezrobotnych:

- z prawem do zasiłku **wzrosła o 18 osób (z 246 do 264, to jest o 7,3%)**, w tym:
 - liczba mężczyzn **wzrosła o 12 osób (z 90 do 102, o 13,3%)**,
 - liczba kobiet **wzrosła o 6 osób (z 156 do 162, o 3,8%)**
- bez prawa do zasiłku **wzrosła o 38 osób (z 1624 do 1662, to jest o 2,3%)**, w tym:
 - liczba mężczyzn **wzrosła o 29 osób (z 558 do 587, o 5,2%)**,
 - liczba kobiet **wzrosła o 9 osób (z 1066 do 1075, o 0,8%)**.

W **lutym 2023 r.** w porównaniu do **lutego 2022 r.** liczba zarejestrowanych osób bezrobotnych:

- z prawem do zasiłku **spadła o 8 osób (z 272 do 264, to jest o 2,9%)**, w tym:
 - liczba mężczyzn **spadła o 5 osób (z 107 do 102, o 4,7%)**,
 - liczba kobiet **spadła o 3 osoby (z 165 do 162, o 1,8%)**
- bez prawa do zasiłku **spadła o 150 osób (z 1812 do 1662, to jest o 8,3%)**, w tym:
 - liczba mężczyzn **spadła o 32 osoby (z 619 do 587, o 5,2%)**,
 - liczba kobiet **spadła o 118 osób (z 1193 do 1075, o 9,9%)**.

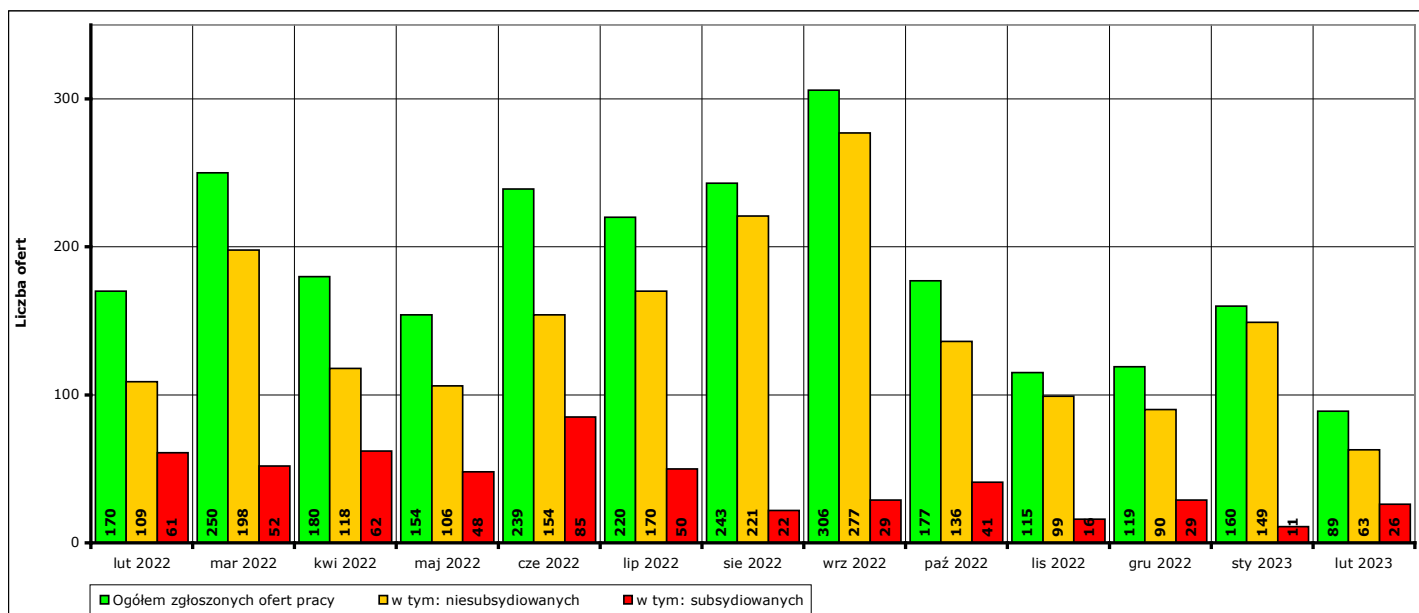


Wykres 5. Liczba zarejestrowanych osób bezrobotnych ogółem, z prawem do zasiłku i bez prawa do zasiłku w okresie lutego 2022 r. - lutego 2023 r.

3. Liczba ofert pracy w lutym 2023 r.

W **lutym 2023 r.** w Powiatowym Urzędzie Pracy w Kwidzynie zgłoszono **89 ofert** pracy (od początku 2023 r. - **249 ofert**), w tym:

- **63 oferty** pracy niesubsydiowanej (od początku 2023 r. - **212 ofert**),
- **26 ofert** pracy subsydiowanej (od początku 2023 r. - **37 ofert**).



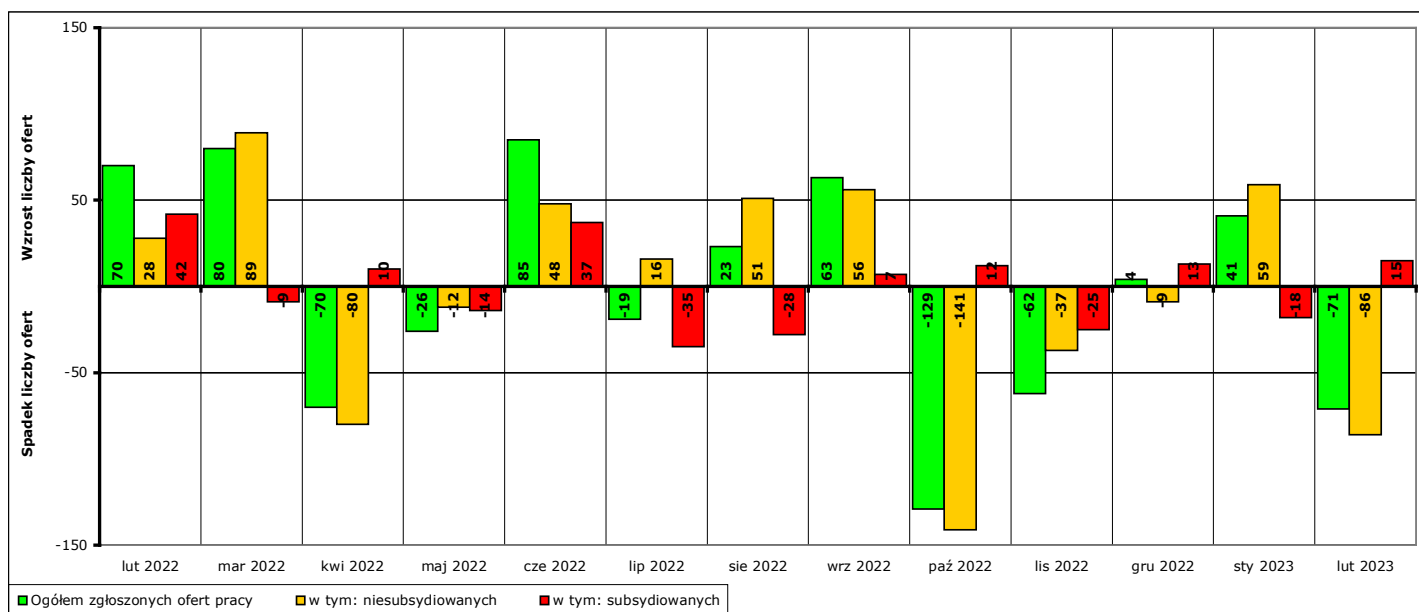
Wykres 6. Liczba ofert pracy zgłoszonych w PUP Kwidzyn w danym miesiącu w okresie luty 2022 r. - luty 2023 r.

W porównaniu do **stycznia 2023 r.** liczba zgłoszonych ofert pracy **spadła o 71 ofert** (z **160** do **89**, to jest o **44,4%**), w tym:

- **spadła o 86 ofert** pracy niesubsydiowanej (z **149** do **63**, to jest o **57,7%**),
- **wzrosła o 15 ofert** pracy subsydiowanej (z **11** do **26**, to jest o **136,4%**).

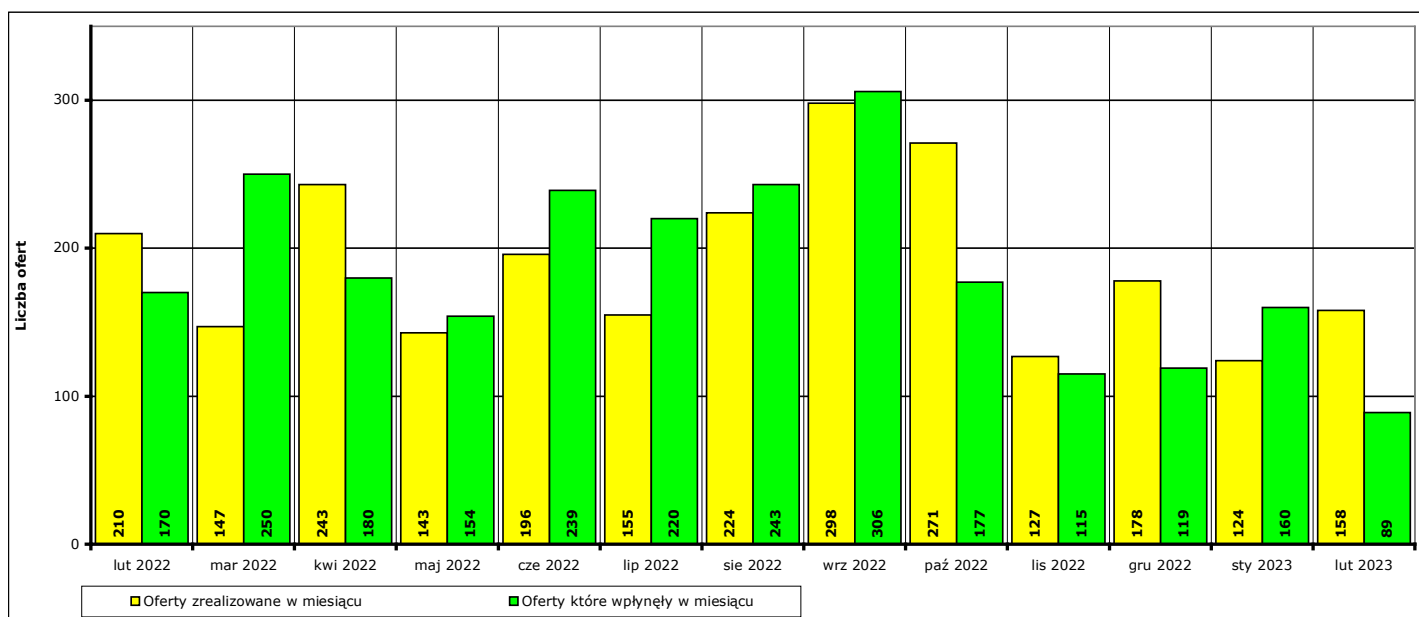
W porównaniu do **lutego 2022 r.** liczba zgłoszonych ofert pracy **spadła o 81 ofert** (z **170** do **89**, to jest o **47,6%**), w tym:

- **spadła o 46 ofert** pracy niesubsydiowanej (z **109** do **63**, to jest o **42,2%**),
- **spadła o 35 ofert** pracy subsydiowanej (z **61** do **26**, to jest o **57,4%**).



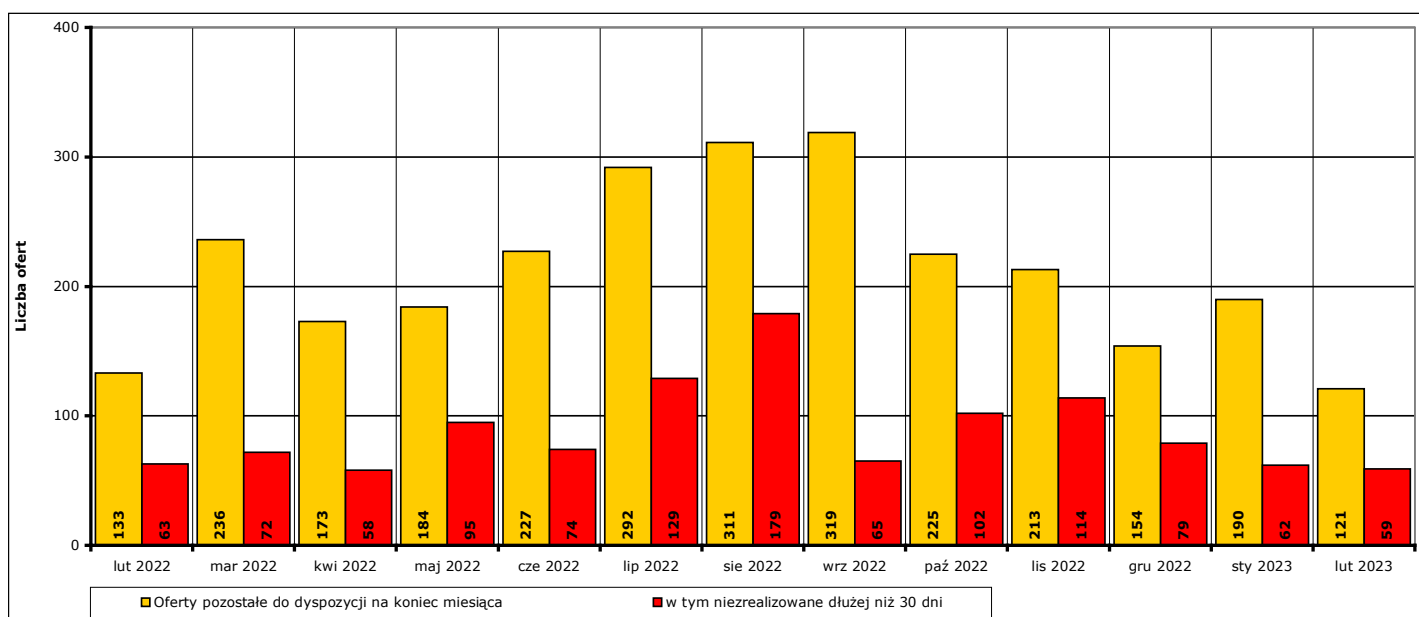
Wykres 7. Wzrost/spadek liczby zgłoszonych ofert pracy w okresie luty 2022 r. - luty 2023 r. w porównaniu do poprzedniego miesiąca.

W **lutym 2023 r. 158 ofert** pracy zostało zrealizowanych, upłynął termin ich ważności lub zostało wycofanych przez pracodawców.



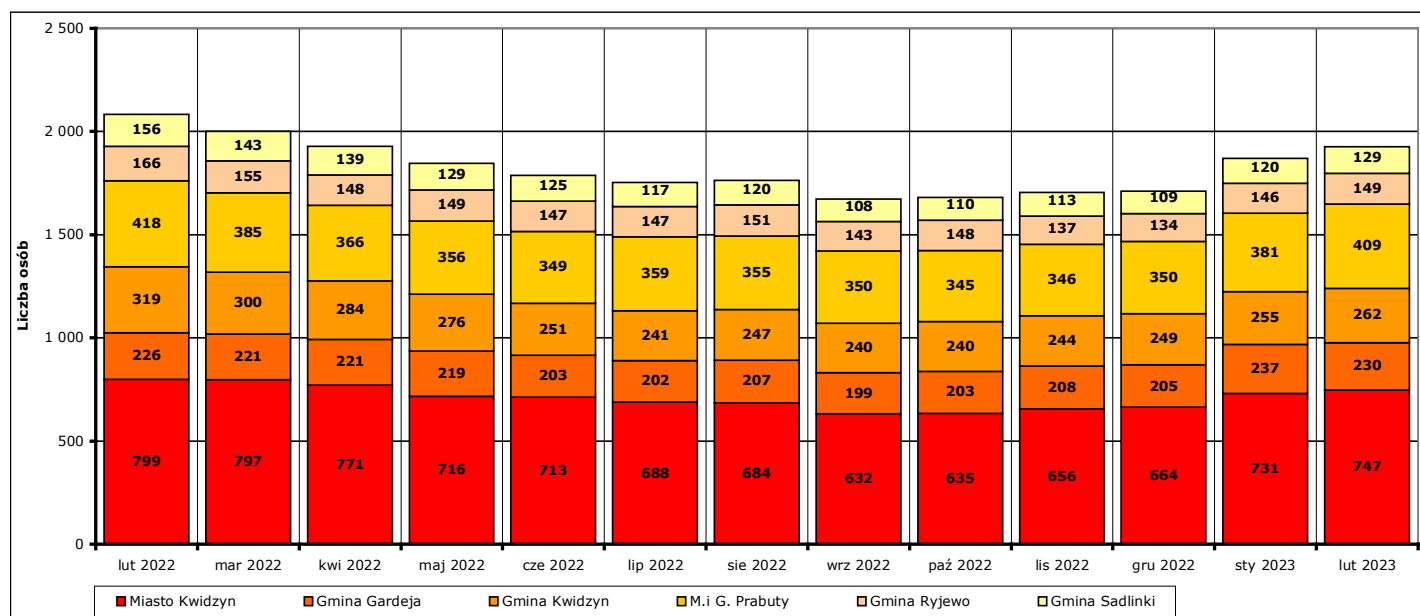
Wykres 8. Liczba ofert zrealizowanych w danym miesiącu oraz ofert, które wpłynęły w danym miesiącu, w okresie luty 2022 r. - luty 2023 r. w porównaniu do poprzedniego miesiąca.

Na koniec **lutego 2023 r.** pozostało do dyspozycji Powiatowego Urzędu Pracy w Kwidzynie **121 ofert** pracy, w tym **59 ofert** pracy nie zrealizowanych w terminie dłuższym niż 30 dni.



Wykres 9. Liczba ofert niezrealizowanych w danym miesiącu, w tym niezrealizowanych dłużej niż 30, w okresie luty 2022 r. - luty 2023 r. (według stanu na koniec danego miesiąca).

4. Liczba zarejestrowanych osób bezrobotnych na koniec lutego 2023 r. w poszczególnych jednostkach podziału terytorialnego powiatu kwidzyńskiego.



Wykres 10. Liczba osób bezrobotnych w poszczególnych jednostkach podziału terytorialnego powiatu kwidzyńskiego w okresie luty 2022 r. - luty 2023 r. (stan na koniec danego miesiąca).

Według stanu na koniec **lutego 2023 r.** liczba osób bezrobotnych zarejestrowanych w Powiatowym Urzędzie Pracy w Kwidzynie w podziale na poszczególne jednostki podziału terytorialnego wyniosła:

(Uwaga: w części 4. Informacji pod pojęciem "ogół bezrobotnych" należy rozumieć liczbę zarejestrowanych osób bezrobotnych zamieszkałych na obszarze danej jednostki podziału terytorialnego.)

- miasto Kwidzyn

ogółem **747 osób**, w tym: **285 mężczyzn (38,2%)**, **462 kobiety (61,8%)**
z prawem do zasiłku **96 osób**, w tym: **39 mężczyzn (40,6%)**, **57 kobiet (59,4%)**
bez prawa do zasiłku **651 osób**, w tym: **246 mężczyzn (37,8%)**, **405 kobiet (62,2%)**

- gmina Gardeja

ogółem **230 osób**, w tym: **70 mężczyzn (30,4%)**, **160 kobiet (69,6%)**
z prawem do zasiłku **34 osoby**, w tym: **13 mężczyzn (38,2%)**, **21 kobiet (61,8%)**
bez prawa do zasiłku **196 osób**, w tym: **57 mężczyzn (29,1%)**, **139 kobiet (70,9%)**

- gmina Kwidzyn

ogółem **262 osoby**, w tym: **87 mężczyzn (33,2%)**, **175 kobiet (66,8%)**
z prawem do zasiłku **39 osób**, w tym: **14 mężczyzn (35,9%)**, **25 kobiet (64,1%)**
bez prawa do zasiłku **223 osoby**, w tym: **73 mężczyzn (32,7%)**, **150 kobiet (67,3%)**

- miasto i gmina Prabuty

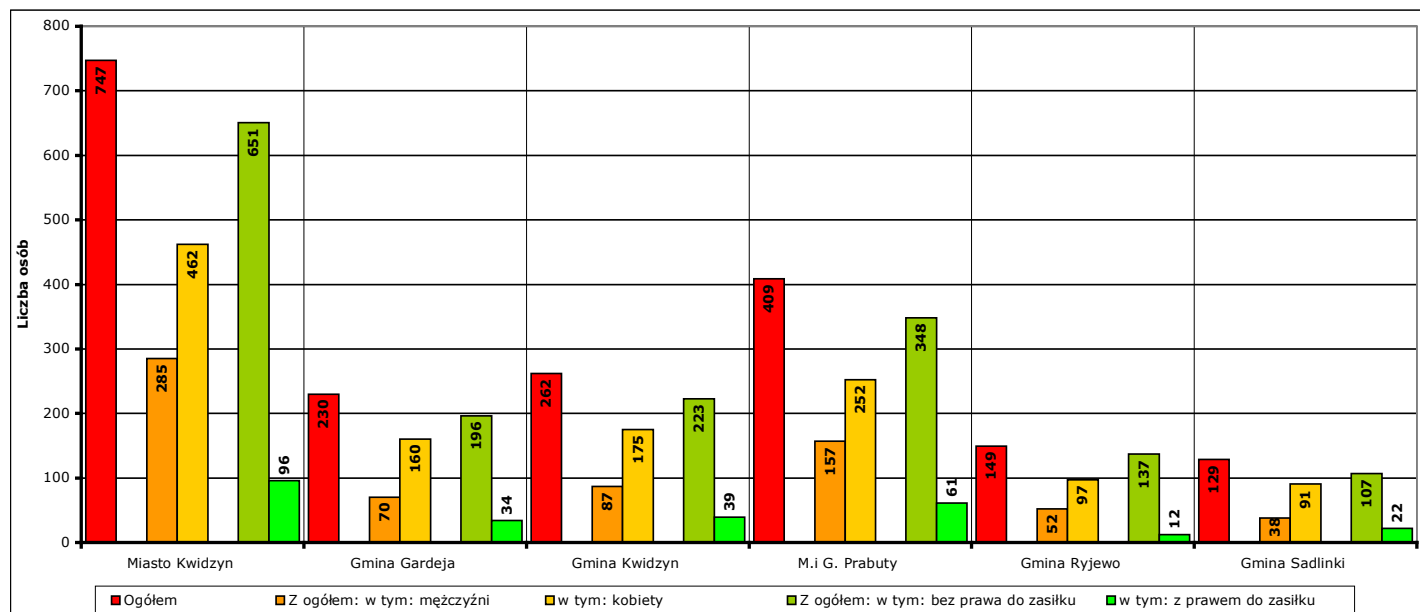
ogółem **409 osób**, w tym: **157 mężczyzn (38,4%)**, **252 kobiety (61,6%)**
z prawem do zasiłku **61 osób**, w tym: **27 mężczyzn (44,3%)**, **34 kobiety (55,7%)**
bez prawa do zasiłku **348 osób**, w tym: **130 mężczyzn (37,4%)**, **218 kobiet (62,6%)**

- gmina Ryjewo

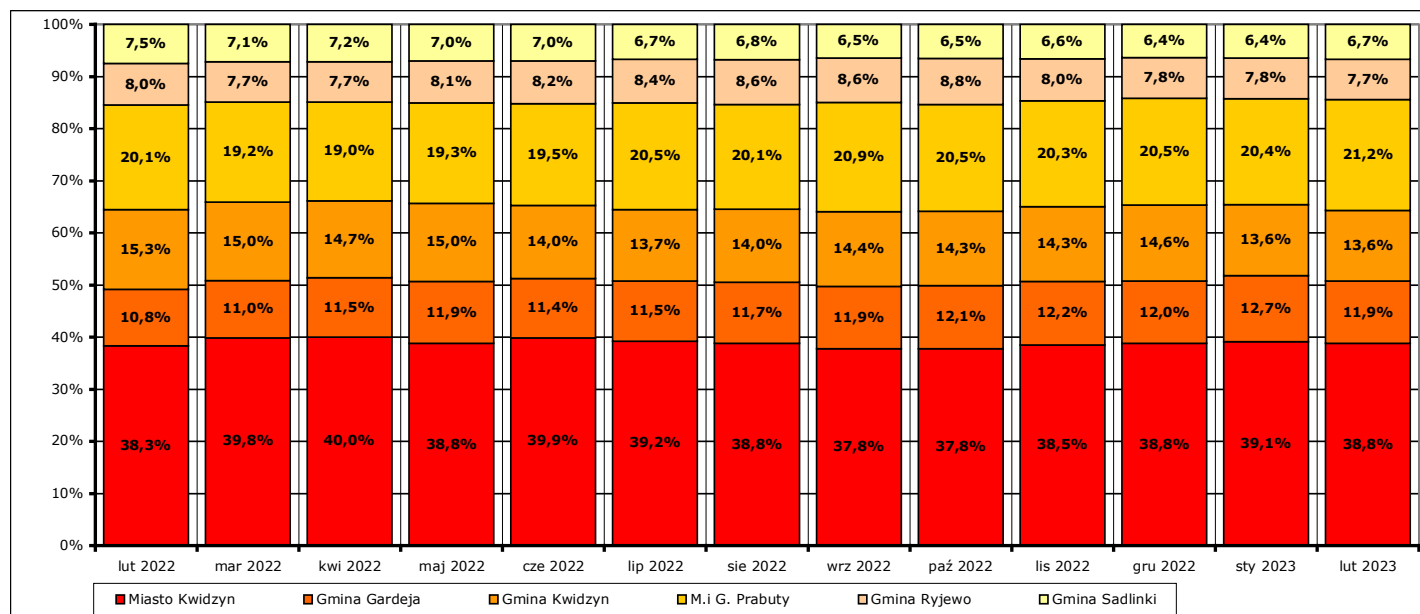
ogółem **149 osób**, w tym: **52 mężczyzn (34,9%)**, **97 kobiet (65,1%)**
z prawem do zasiłku **12 osób**, w tym: **6 mężczyzn (50%)**, **6 kobiet (50%)**
bez prawa do zasiłku **137 osób**, w tym: **46 mężczyzn (33,6%)**, **91 kobiet (66,4%)**

- gmina Sadlinki

ogółem **129 osób**, w tym: **38 mężczyzn** (29,5%), **91 kobiet** (70,5%)
 z prawem do zasiłku **22 osoby**, w tym: **3 mężczyzn** (13,6%), **19 kobiet** (86,4%)
 bez prawa do zasiłku **107 osób**, w tym: **35 mężczyzn** (32,7%), **72 kobiety** (67,3%)



Wykres 11. Liczba i struktura zarejestrowanych osób bezrobotnych w poszczególnych jednostkach podziału terytorialnego powiatu na koniec lutego 2023 r.



Wykres 12. Udział procentowy zarejestrowanych osób bezrobotnych w poszczególnych jednostkach podziału terytorialnego powiatu kwidzyńskiego w stosunku do ogółu zarejestrowanych w okresie luty 2022 r. - luty 2023 r. (stan na koniec danego miesiąca).

Odnutowane spadki lub wzrosty liczby zarejestrowanych bezrobotnych w poszczególnych jednostkach podziału terytorialnego powiatu kwidzyńskiego na koniec **lutego 2023 r.** w porównaniu do końca **stycznia 2023 r.:**

- miasto Kwidzyn

liczba bezrobotnych ogółem **wzrosła** o **16 osób** (z **731** do **747**, o **2,2%**), w tym:
 liczba bezrobotnych mężczyzn **wzrosła** o **15 osób** (z **270** do **285**, o **5,6%**)
 liczba bezrobotnych kobiet **wzrosła** o **1 osobę** (z **461** do **462**, o **0,2%**)

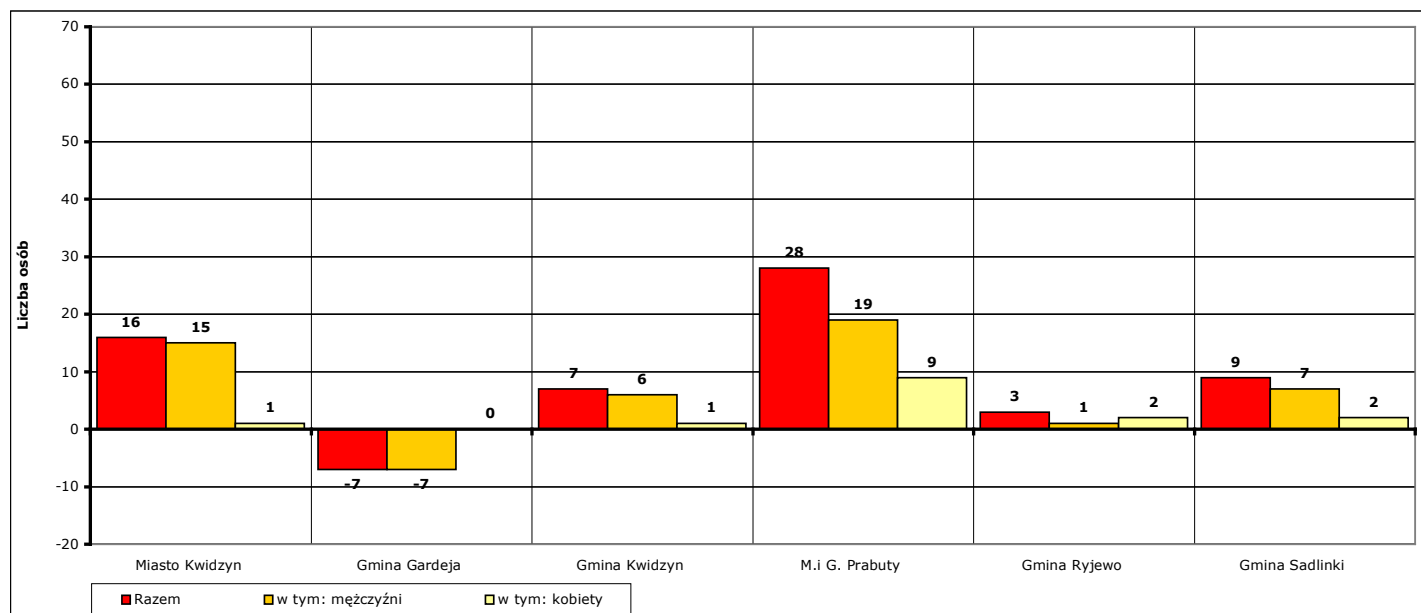
- gmina Gardeja
 - liczba bezrobotnych ogółem **spadła** o **7 osób** (z **237** do **230**, o **3%**), w tym:
 - liczba bezrobotnych mężczyzn **spadła** o **7 osób** (z **77** do **70**, o **9,1%**)
 - liczba bezrobotnych kobiet **wzrosła** o **0 osób** (z **160** do **160**, o **0%**)

- gmina Kwidzyn
 - liczba bezrobotnych ogółem **wzrosła** o **7 osób** (z **255** do **262**, o **2,7%**), w tym:
 - liczba bezrobotnych mężczyzn **wzrosła** o **6 osób** (z **81** do **87**, o **7,4%**)
 - liczba bezrobotnych kobiet **wzrosła** o **1 osobę** (z **174** do **175**, o **0,6%**)

- miasto i gmina Prabuty
 - liczba bezrobotnych ogółem **wzrosła** o **28 osób** (z **381** do **409**, o **7,3%**), w tym:
 - liczba bezrobotnych mężczyzn **wzrosła** o **19 osób** (z **138** do **157**, o **13,8%**)
 - liczba bezrobotnych kobiet **wzrosła** o **9 osób** (z **243** do **252**, o **3,7%**)

- gmina Ryjewo
 - liczba bezrobotnych ogółem **wzrosła** o **3 osoby** (z **146** do **149**, o **2,1%**), w tym:
 - liczba bezrobotnych mężczyzn **wzrosła** o **1 osobę** (z **51** do **52**, o **2%**)
 - liczba bezrobotnych kobiet **wzrosła** o **2 osoby** (z **95** do **97**, o **2,1%**)

- gmina Sadlinki
 - liczba bezrobotnych ogółem **wzrosła** o **9 osób** (z **120** do **129**, o **7,5%**), w tym:
 - liczba bezrobotnych mężczyzn **wzrosła** o **7 osób** (z **31** do **38**, o **22,6%**)
 - liczba bezrobotnych kobiet **wzrosła** o **2 osoby** (z **89** do **91**, o **2,2%**)

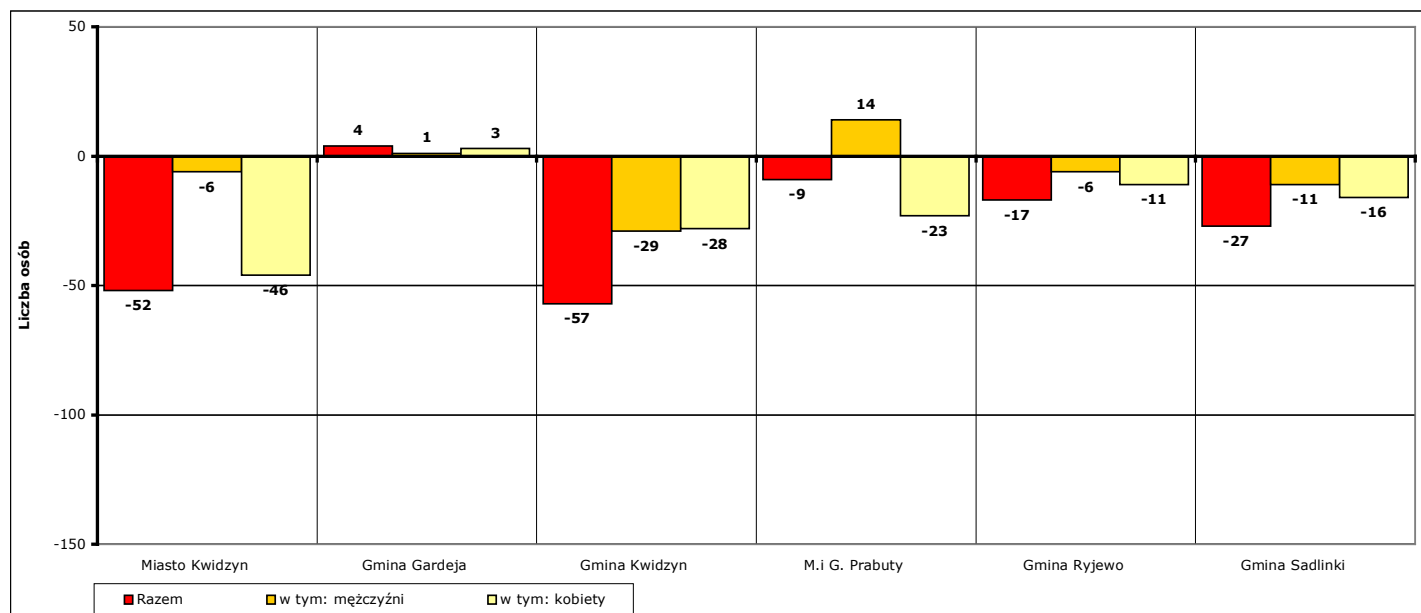


Wykres 13. Spadek/wzrost liczby bezrobotnych w poszczególnych jednostkach podziału terytorialnego powiatu kwidzyńskiego na koniec lutego 2023 r., w porównaniu do końca stycznia 2023 r.

Odnutowane spadki lub wzrosty liczby zarejestrowanych bezrobotnych w poszczególnych jednostkach podziału terytorialnego powiatu kwidzyńskiego na koniec **lutego 2023 r.** w porównaniu do końca **lutego 2022 r.**:

- miasto Kwidzyn
 - liczba bezrobotnych ogółem **spadła** o **52 osoby** (z **799** do **747**, o **6,5%**), w tym:
 - liczba bezrobotnych mężczyzn **spadła** o **6 osób** (z **291** do **285**, o **2,1%**)
 - liczba bezrobotnych kobiet **spadła** o **46 osób** (z **508** do **462**, o **9,1%**)

- gmina Gardeja
 - liczba bezrobotnych ogółem **wzrosła** o **4 osoby** (z **226** do **230**, o **1,8%**), w tym:
 - liczba bezrobotnych mężczyzn **wzrosła** o **1 osobę** (z **69** do **70**, o **1,4%**)
 - liczba bezrobotnych kobiet **wzrosła** o **3 osoby** (z **157** do **160**, o **1,9%**)
- gmina Kwidzyn
 - liczba bezrobotnych ogółem **spadła** o **57 osób** (z **319** do **262**, o **17,9%**), w tym:
 - liczba bezrobotnych mężczyzn **spadła** o **29 osób** (z **116** do **87**, o **25%**)
 - liczba bezrobotnych kobiet **spadła** o **28 osób** (z **203** do **175**, o **13,8%**)
- miasto i gmina Prabuty
 - liczba bezrobotnych ogółem **spadła** o **9 osób** (z **418** do **409**, o **2,2%**), w tym:
 - liczba bezrobotnych mężczyzn **wzrosła** o **14 osób** (z **143** do **157**, o **9,8%**)
 - liczba bezrobotnych kobiet **spadła** o **23 osoby** (z **275** do **252**, o **8,4%**)
- gmina Ryjewo
 - liczba bezrobotnych ogółem **spadła** o **17 osób** (z **166** do **149**, o **10,2%**), w tym:
 - liczba bezrobotnych mężczyzn **spadła** o **6 osób** (z **58** do **52**, o **10,3%**)
 - liczba bezrobotnych kobiet **spadła** o **11 osób** (z **108** do **97**, o **10,2%**)
- gmina Sadlinki
 - liczba bezrobotnych ogółem **spadła** o **27 osób** (z **156** do **129**, o **17,3%**), w tym:
 - liczba bezrobotnych mężczyzn **spadła** o **11 osób** (z **49** do **38**, o **22,4%**)
 - liczba bezrobotnych kobiet **spadła** o **16 osób** (z **107** do **91**, o **15%**)

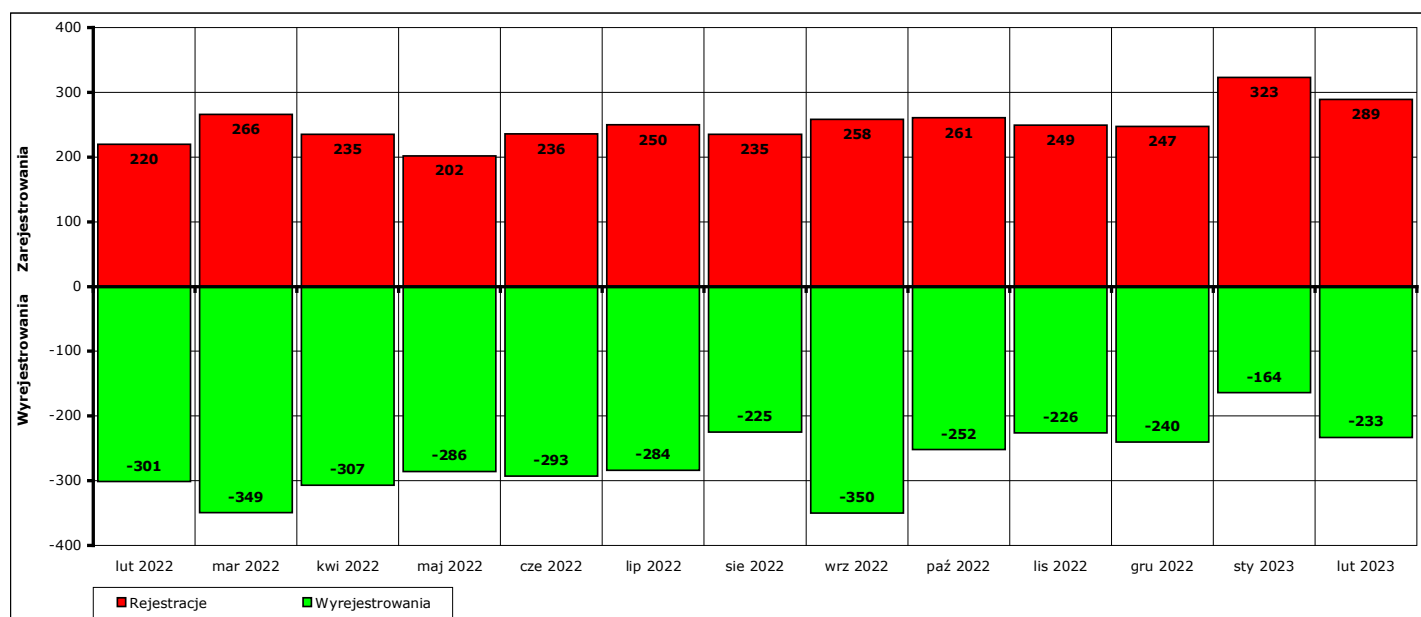


Wykres 14. Spadek/wzrost liczby bezrobotnych w poszczególnych jednostkach podziału terytorialnego powiatu na koniec lutego 2023 r., w porównaniu do końca lutego 2022 r.

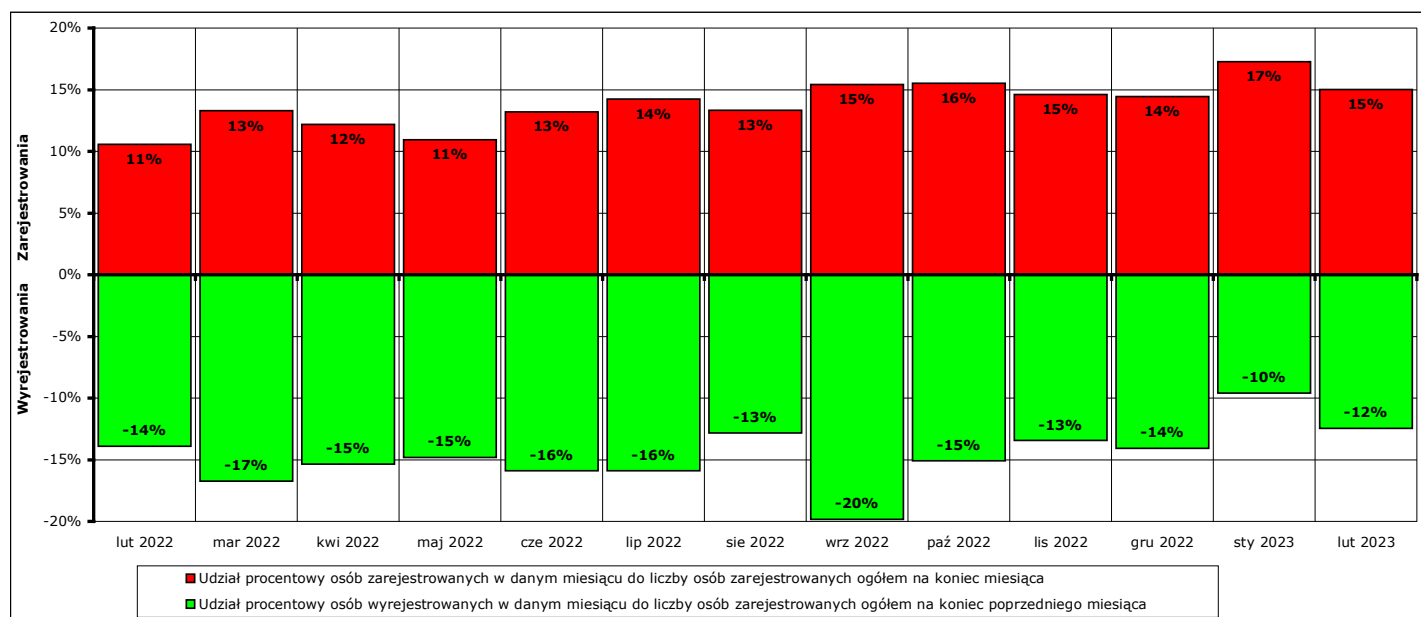
5. Osoby, które w lutym 2023 r. w wyniku rejestracji nabyły status osoby bezrobotnej.

W **lutym 2023 r.** zarejestrowano jako bezrobotne **289 osób** (od początku 2023 r. - **612**), w tym:

- a) **262 osoby** poprzednio pracujące (od początku 2023 r. - **569**)
 - z tego **14 osób** zwolnionych z przyczyn dotyczących zakładu pracy (od początku 2023 r. - **41**)
 - 27 osób** dotychczas niepracujących (od początku 2023 r. - **43**)
- b) **134 mężczyzn** (od początku 2023 r. - **293**)
 - 155 kobiet** (od początku 2023 r. - **319**)
- c) **78 osób** z prawem do zasiłku (od początku 2023 r. - **172**)
 - 211 osób** bez prawa do zasiłku (od początku 2023 r. - **440**)
- d) **139 osób** z obszarów wiejskich (od początku 2023 r. - **289**)
 - 150 osób** z obszarów miejskich (od początku 2023 r. - **323**)



Wykres 15. Bilans rejestracji osób bezrobotnych i wyłączeń z ewidencji osób bezrobotnych w okresie lutego 2022 r. - lutego 2023 r.



Wykres 16. Bilans rejestracji osób bezrobotnych i wyłączeń z ewidencji osób bezrobotnych w okresie lutego 2022 r. - lutego 2023 r.

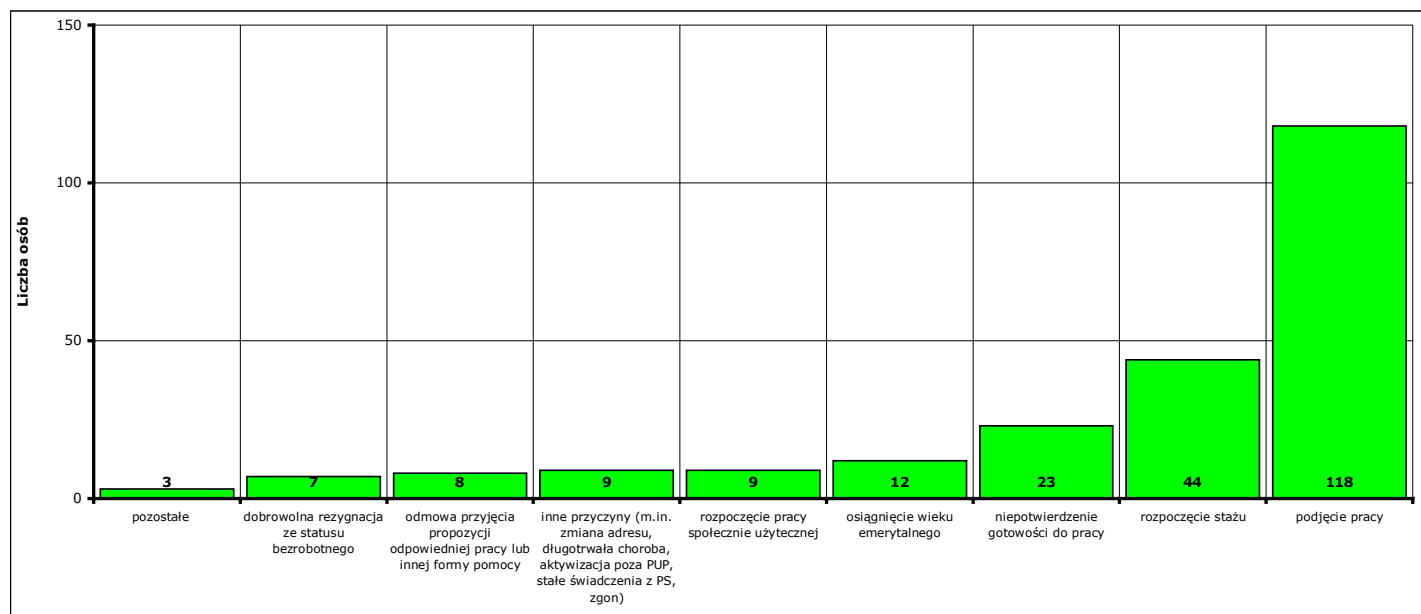
6. Osoby pozbawione statusu osoby bezrobotnej w lutym 2023 r.

W **lutym 2023 r.** w Powiatowym Urzędzie Pracy w Kwidzynie pozbawiono statusu osoby bezrobotnej i wyłączono z ewidencji **233 bezrobotnych** (od początku 2023 r. - **397**).

Przyczyny pozbawienia statusu osoby bezrobotnej:

- podjęcia pracy - **118 osób** (od początku 2023 r. - **212**)
 - z tego: pracy niesubsydiowanej - **106 osób** (od początku 2023 r. - **190**)
 - pracy subsydiowanej - **12 osób** (od początku 2023 r. - **22**)
- rozpoczęcia szkolenia - **0 osób** (od początku 2023 r. - **0**)
- rozpoczęcia stażu - **44 osoby** (od początku 2023 r. - **45**)
- rozpoczęcia przygotowania zawodowego dorosłych - **0 osób** (od początku 2023 r. - **0**)
- rozpoczęcia pracy społecznie użytecznej - **9 osób** (od początku 2023 r. - **9**)
- skierowania do agencji zatrudnienia w ramach zlecenia działań aktywizacyjnych - **0 osób** (od początku 2023 r. - **0**)
- odmowy bez uzasadnionej przyczyny przyjęcia propozycji odpowiedniej pracy lub innej formy pomocy - **8 osób** (od początku 2023 r. - **13**)
- niepotwierdzenia gotowości do pracy - **23 osoby** (od początku 2023 r. - **50**)
- dobrowolnej rezygnacji ze statusu bezrobotnego - **7 osób** (od początku 2023 r. - **16**)
- podjęcia nauki - **0 osób** (od początku 2023 r. - **0**)
- osiągnięcia wieku emerytalnego - **12 osób** (od początku 2023 r. - **20**)
- nabycia praw emerytalnych lub rentowych - **2 osoby** (od początku 2023 r. - **3**)
- nabycia praw do świadczenia przedemerytalnego - **1 osoba** (od początku 2023 r. - **1**)
- z innych przyczyn - **9 osób** (od początku 2023 r. - **28**)

Inne przyczyny pozbawienia statusu osoby bezrobotnej to przyczyny nie wymienione enumeratywnie w sprawozdaniu MPiPS-01 Dział 1.2. Są to między innymi: zmiana miejsca zamieszkania, długotrwała niezdolność do pracy, pozbawienie wolności, pobieranie niektórych rodzajów świadczeń społecznych i socjalnych, zgon oraz inne przypadki określone w ustawie z dnia 20 kwietnia 2004 r. o promocji zatrudnienia i instytucjach rynku pracy.



Wykres 17. Struktura i liczba wyłączeń z ewidencji bezrobotnych w lutym 2023 r.

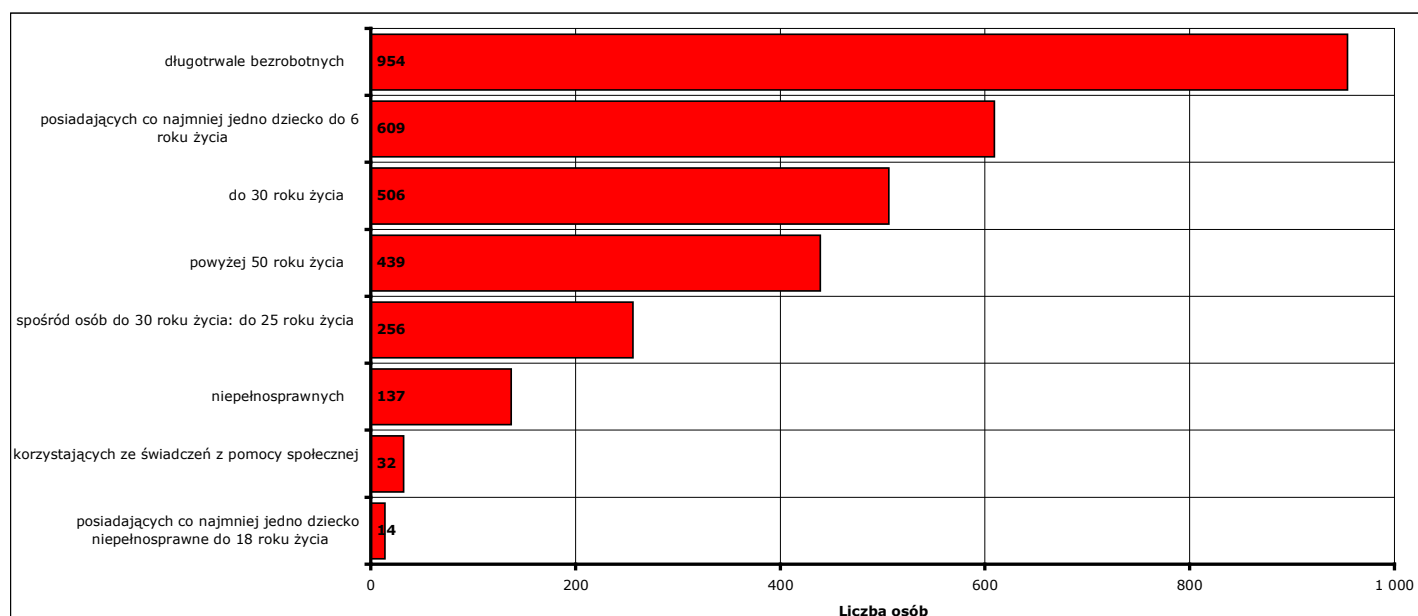
7. Osoby bezrobotne pozostające na koniec lutego 2023 r. w szczególnej sytuacji na rynku pracy.

Według stanu na koniec **lutego 2023 r.** status osoby pozostającej w szczególnej sytuacji na rynku pracy posiadało **1614 osób (83,8% z ogółu zarejestrowanych osób bezrobotnych)**, z tego:

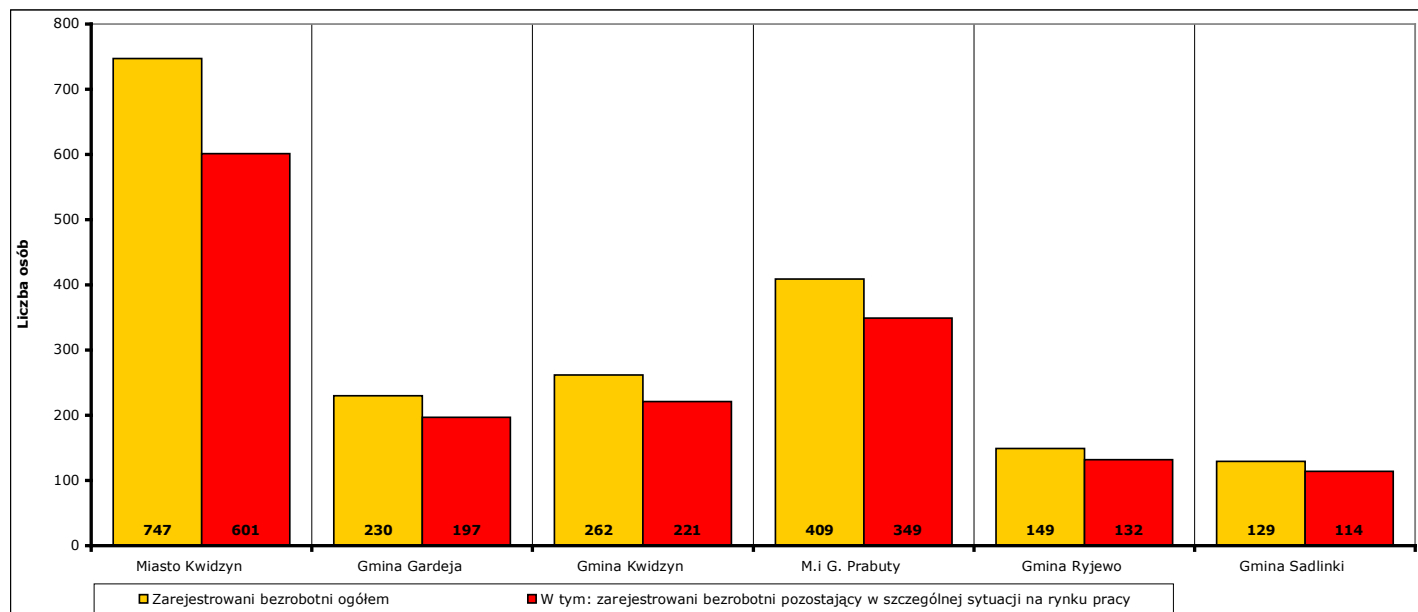
W nawiasie podano odpowiednio: udział procentowy w ogólnej liczbie bezrobotnych pozostających w szczególnej sytuacji na rynku pracy oraz udział procentowy w ogólnej liczbie zarejestrowanych osób bezrobotnych.

- **506 osób** do 30 roku życia (**31,4%; 26,3%**)
w tym **256 osób** do 25 roku życia (**15,9%; 13,3%**)
- **954 osoby** długotrwale bezrobotne (**59,1%; 49,5%**)
- **439 osób** powyżej 50 roku życia (**27,2%; 22,8%**)
- **32 osoby** korzystające ze świadczeń z pomocy społecznej (**2%; 1,7%**)
- **609 osób** posiadających co najmniej jedno dziecko do 6 roku życia (**37,7%; 31,6%**)
- **14 osób** posiadających co najmniej jedno dziecko niepełnosprawne do 18 roku życia (**0,9%; 0,7%**)
- **137 osób** niepełnosprawnych (**8,5%; 7,1%**)

Uwaga: liczba osób i ich udział procentowy nie sumują się do stanu na koniec miesiąca i do 100%, ponieważ część zarejestrowanych osób bezrobotnych posiada więcej niż jedną cechę kwalifikującą je do kategorii osób bezrobotnych posiadających status osoby pozostającej w szczególnej sytuacji na rynku pracy!



Wykres 18. Liczba osób bezrobotnych posiadających status osoby pozostającej w szczególnej sytuacji na rynku pracy, stan na koniec lutego 2023 r.



Wykres 19. Liczba osób bezrobotnych posiadających status osoby pozostającej w szczególnej sytuacji na rynku pracy w podziale na jednostki terytorialne powiatu kwidzyńskiego, stan na koniec lutego 2023 r.

8. Zatrudnienie cudzoziemców.

Na podstawie zmian w przepisach ustawy o promocji zatrudnienia i instytucjach rynku pracy, obowiązujących od stycznia 2018 roku, powiatowe urzędy pracy rejestrują i rozpatrują wnioski składane do starosty o wydanie zezwolenia na pracę sezonową oraz oświadczenia o powierzeniu wykonywania pracy cudzoziemcowi.

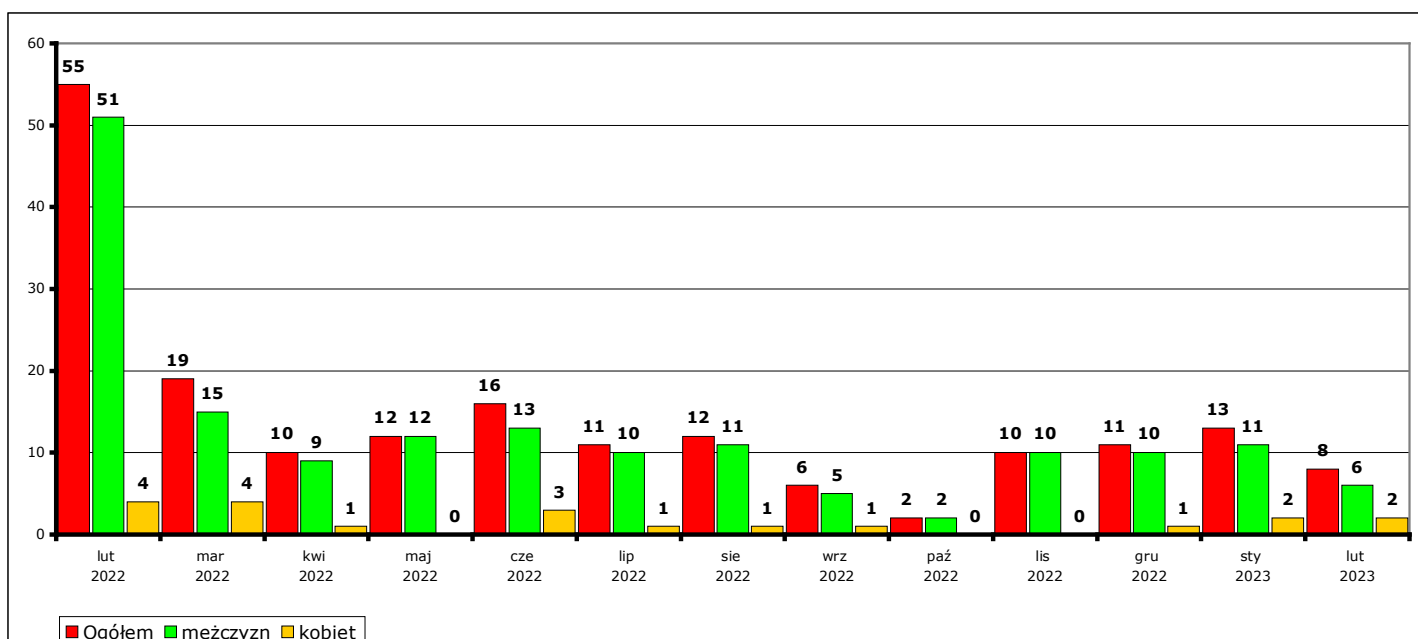
W 2023 r. nie wpłynął żaden wniosek o wydanie zezwolenia na pracę sezonową.

Informacje dotyczące oświadczeń o powierzeniu wykonywania pracy cudzoziemcowi znajdują się w poniższych tabelach i wykresach.

a) liczba złożonych oświadczeń

		lut 2022	mar 2022	kwi 2022	maj 2022	cze 2022	lip 2022	sie 2022	wrz 2022	paź 2022	lis 2022	gru 2022	sty 2023	lut 2023	OGÓŁEM w 2023 r.	OGÓŁEM 12 mies.
OGÓŁEM	Ogółem	55	19	10	12	16	11	12	6	2	10	11	13	8	21	130
	mężczyzn	51	15	9	12	13	10	11	5	2	10	10	11	6	17	114
	kobiet	4	4	1	0	3	1	1	1	0	0	1	2	2	4	16
Ukraina	Ogółem	35	12	4	3	5	2	3	0	2	6	4	10	3	13	54
	mężczyzn	31	12	4	3	4	2	2	0	2	6	4	9	3	12	51
	kobiet	4	0	0	0	1	0	1	0	0	0	0	1	0	1	3
Rosja	Ogółem	0	1	1	2	3	0	0	0	0	0	0	0	0	0	7
	mężczyzn	0	0	0	2	1	0	0	0	0	0	0	0	0	0	3
	kobiet	0	1	1	0	2	0	0	0	0	0	0	0	0	0	4
Mołdawia	Ogółem	0	0	0	0	0	0	0	1	0	0	0	0	0	0	1
	mężczyzn	0	0	0	0	0	0	0	1	0	0	0	0	0	0	1
	kobiet	0	0	0	0	0	0	0	0	0	0	0	0	0	0	0
Gruzja	Ogółem	6	2	1	2	2	0	0	0	0	0	0	1	1	2	9
	mężczyzn	6	0	1	2	2	0	0	0	0	0	0	1	1	2	7
	kobiet	0	2	0	0	0	0	0	0	0	0	0	0	0	0	2
Białoruś	Ogółem	11	1	4	2	6	9	6	1	0	0	5	2	4	6	40
	mężczyzn	11	0	4	2	6	8	6	0	0	0	4	1	2	3	33
	kobiet	0	1	0	0	0	1	0	1	0	0	1	1	2	3	7
Armenia	Ogółem	3	3	0	3	0	0	3	4	0	4	2	0	0	0	19
	mężczyzn	3	3	0	3	0	0	3	4	0	4	2	0	0	0	19
	kobiet	0	0	0	0	0	0	0	0	0	0	0	0	0	0	0

Liczba złożonych oświadczeń o powierzeniu wykonywania pracy cudzoziemcowi w poszczególnych miesiącach w okresie luty 2022 r. - luty 2023 r. (w podziale na obywatelstwo i płeć).

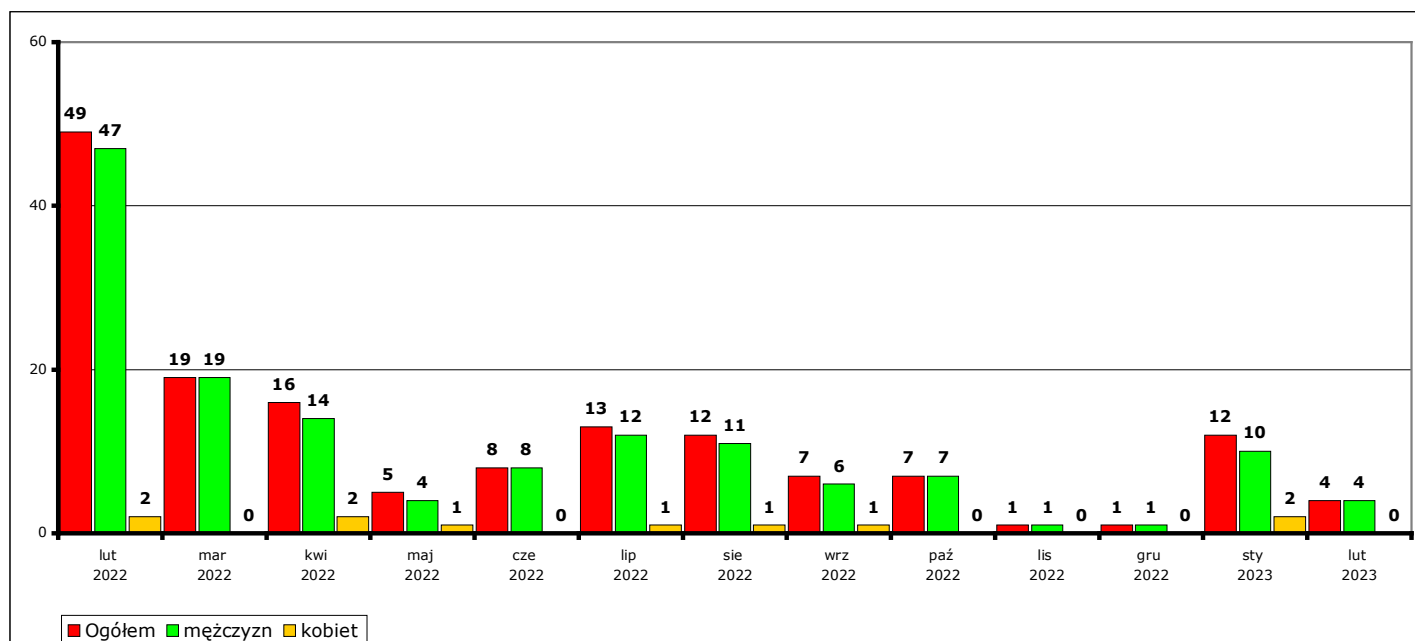


Wykres 20. Liczba złożonych oświadczeń o powierzeniu wykonywania pracy cudzoziemcowi w poszczególnych miesiącach w okresie luty 2022 r. - luty 2023 r.

b) osoby rozpoczynające pracę w miesiącu

		lut 2022	mar 2022	kwi 2022	maj 2022	cze 2022	lip 2022	sie 2022	wrz 2022	paź 2022	lis 2022	gru 2022	sty 2023	lut 2023	OGÓŁEM w 2023 r.	OGÓŁEM 12 mies.
OGÓŁEM	Ogółem	49	19	16	5	8	13	12	7	7	1	1	12	4	16	105
	mężczyzn	47	19	14	4	8	12	11	6	7	1	1	10	4	14	97
	kobiet	2	0	2	1	0	1	1	1	0	0	0	2	0	2	8
Ukraina	Ogółem	42	11	9	1	2	3	3	2	1	0	1	8	4	12	45
	mężczyzn	41	11	9	1	2	3	3	2	1	0	1	6	4	10	43
	kobiet	1	0	0	0	0	0	0	0	0	0	0	2	0	2	2
Rosja	Ogółem	0	0	1	1	1	2	0	0	0	0	0	0	0	0	5
	mężczyzn	0	0	0	0	1	1	0	0	0	0	0	0	0	0	2
	kobiet	0	0	1	1	0	1	0	0	0	0	0	0	0	0	3
Mołdawia	Ogółem	0	0	0	0	0	0	0	1	0	0	0	0	0	0	1
	mężczyzn	0	0	0	0	0	0	0	1	0	0	0	0	0	0	1
	kobiet	0	0	0	0	0	0	0	0	0	0	0	0	0	0	0
Gruzja	Ogółem	4	2	3	0	0	2	0	0	0	0	0	0	0	0	7
	mężczyzn	3	2	2	0	0	2	0	0	0	0	0	0	0	0	6
	kobiet	1	0	1	0	0	0	0	0	0	0	0	0	0	0	1
Białoruś	Ogółem	3	6	3	3	2	5	8	4	2	0	0	3	0	3	36
	mężczyzn	3	6	3	3	2	5	7	3	2	0	0	3	0	3	34
	kobiet	0	0	0	0	0	0	1	1	0	0	0	0	0	0	2
Armenia	Ogółem	0	0	0	0	3	1	1	0	4	1	0	1	0	1	11
	mężczyzn	0	0	0	0	3	1	1	0	4	1	0	1	0	1	11
	kobiet	0	0	0	0	0	0	0	0	0	0	0	0	0	0	0

Liczba osób rozpoczynających pracę na podstawie oświadczeń o powierzeniu wykonywania pracy cudzoziemcowi w poszczególnych miesiącach w okresie luty 2022 r. - luty 2023 r. (w podziale na obywatelstwo i płeć).

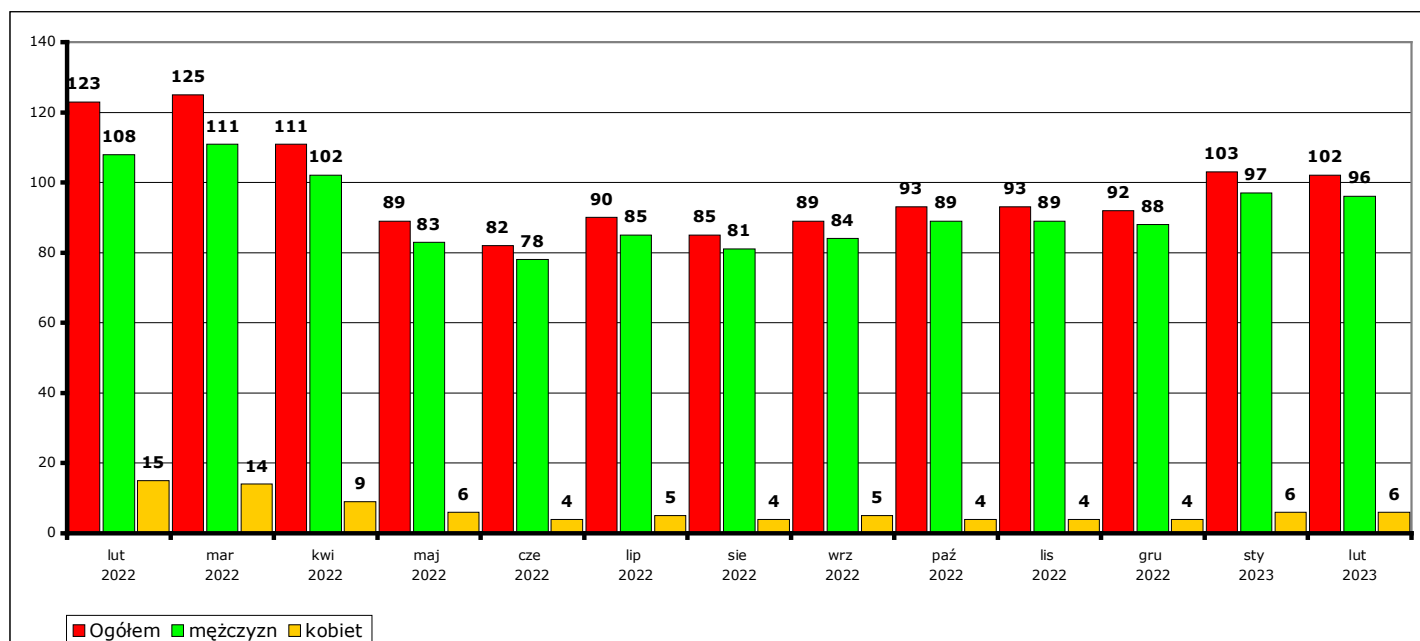


Wykres 21. Liczba osób rozpoczynających pracę na podstawie oświadczeń o powierzeniu wykonywania pracy cudzoziemcowi w poszczególnych miesiącach w okresie luty 2022 r. - luty 2023 r.

c) osoby pracujące w miesiącu

		lut 2022	mar 2022	kwi 2022	maj 2022	cze 2022	lip 2022	sie 2022	wrz 2022	paź 2022	lis 2022	gru 2022	sty 2023	lut 2023	OGÓŁEM w 2022 r.	OGÓŁEM 12 mies.
OGÓŁEM	Ogółem	123	125	111	89	82	90	85	89	93	93	92	103	102	x	x
	mężczyzn	108	111	102	83	78	85	81	84	89	89	88	97	96	x	x
	kobiet	15	14	9	6	4	5	4	5	4	4	4	6	6	x	x
Ukraina	Ogółem	108	103	84	61	51	50	41	40	41	41	40	47	49	x	x
	mężczyzn	95	90	78	59	50	49	41	40	41	41	40	45	47	x	x
	kobiet	13	13	6	2	1	1	0	0	0	0	0	2	2	x	x
Rosja	Ogółem	0	0	1	2	3	5	4	4	3	3	3	3	3	x	x
	mężczyzn	0	0	0	0	1	2	2	2	2	2	2	2	2	x	x
	kobiet	0	0	1	2	2	3	2	2	1	1	1	1	1	x	x
Mołdawia	Ogółem	1	1	0	0	0	0	0	1	1	1	1	1	1	x	x
	mężczyzn	1	1	0	0	0	0	0	1	1	1	1	1	1	x	x
	kobiet	0	0	0	0	0	0	0	0	0	0	0	0	0	x	x
Gruzja	Ogółem	4	6	9	9	8	10	10	10	10	10	10	10	10	x	x
	mężczyzn	3	5	7	7	7	9	9	9	9	9	9	9	9	x	x
	kobiet	1	1	2	2	1	1	1	1	1	1	1	1	1	x	x
Białoruś	Ogółem	10	15	17	17	17	21	25	29	29	28	28	31	28	x	x
	mężczyzn	9	15	17	17	17	21	24	27	27	26	26	29	26	x	x
	kobiet	1	0	0	0	0	0	1	2	2	2	2	2	2	x	x
Armenia	Ogółem	0	0	0	0	3	4	5	5	9	10	10	11	11	x	x
	mężczyzn	0	0	0	0	3	4	5	5	9	10	10	11	11	x	x
	kobiet	0	0	0	0	0	0	0	0	0	0	0	0	0	x	x

Liczba osób pracujących na podstawie oświadczeń o powierzeniu wykonywania pracy cudzoziemcowi w poszczególnych miesiącach w okresie luty 2022 r. - luty 2023 r. (w podziale na obywatelstwo i płeć).



Wykres 22. Liczba osób pracujących na podstawie oświadczeń o powierzeniu wykonywania pracy cudzoziemcowi w poszczególnych miesiącach w okresie luty 2022 r. - luty 2023 r.

UWAGA:

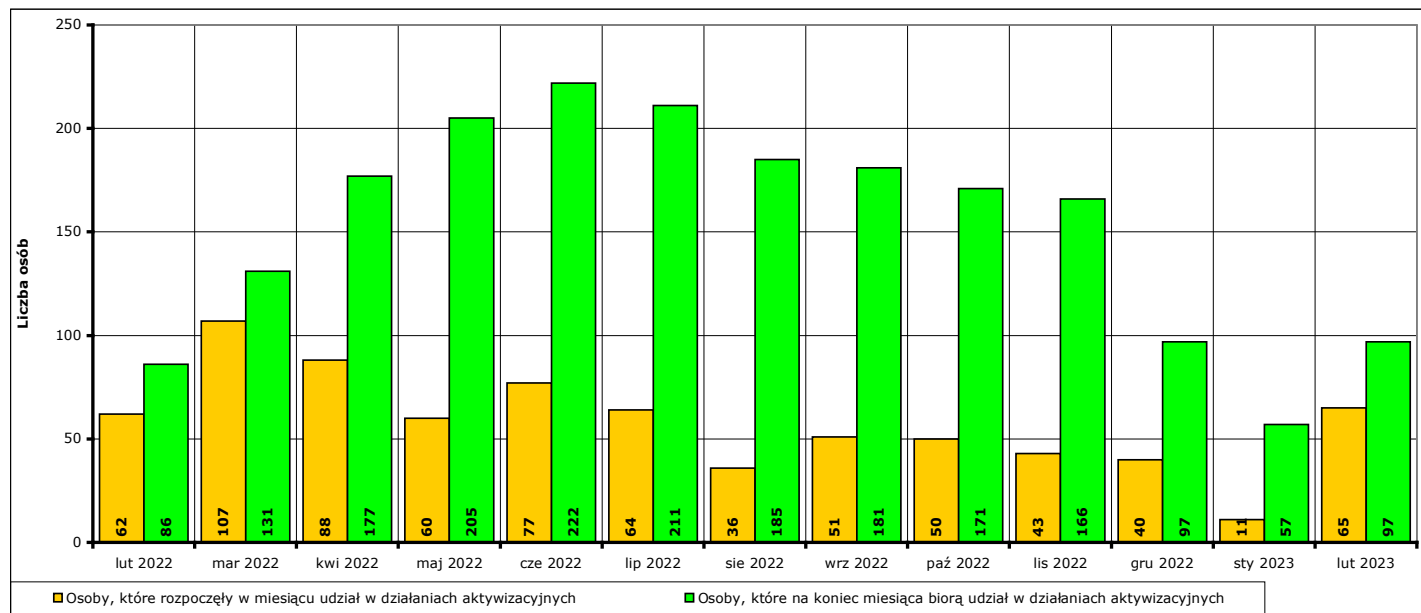
Powyższe tabele i wykresy **nie zawierają** informacji o liczbie cudzoziemców pracujących na podstawie zezwoleń wydawanych przez wojewodę, zatrudnionych przez agencje zatrudnienia nie działające na obszarze powiatu kwidzyńskiego oraz zatrudnionych na obszarze powiatu kwidzyńskiego na podstawie wniosków złożonych w innych powiatowych urzędach pracy. Z powodu braku umocowania prawnego i odpowiednich narzędzi dane o faktycznej liczbie cudzoziemców zatrudnionych w danym powiecie **nie są** zbierane przez żadną instytucję.

Informacje za poszczególne miesiące mogą się różnić od informacji publikowanych w ubiegłych miesiącach, ponieważ część wnioskodawców zatrudniających cudzoziemców na podstawie oświadczenia o powierzeniu wykonywania pracy z opóźnieniem informuje o datach faktycznego rozpoczęcia i zakończenia zatrudnienia.

9. Aktywne formy przeciwdziałania bezrobociu w lutym 2023 r. Informacja skrócona.

W **lutym 2023 r.** udział w działaniach aktywizacyjnych na rynku pracy, finansowanych z Funduszu Pracy, rozpoczęło **65 osób** (od początku 2023 r. - **76**).

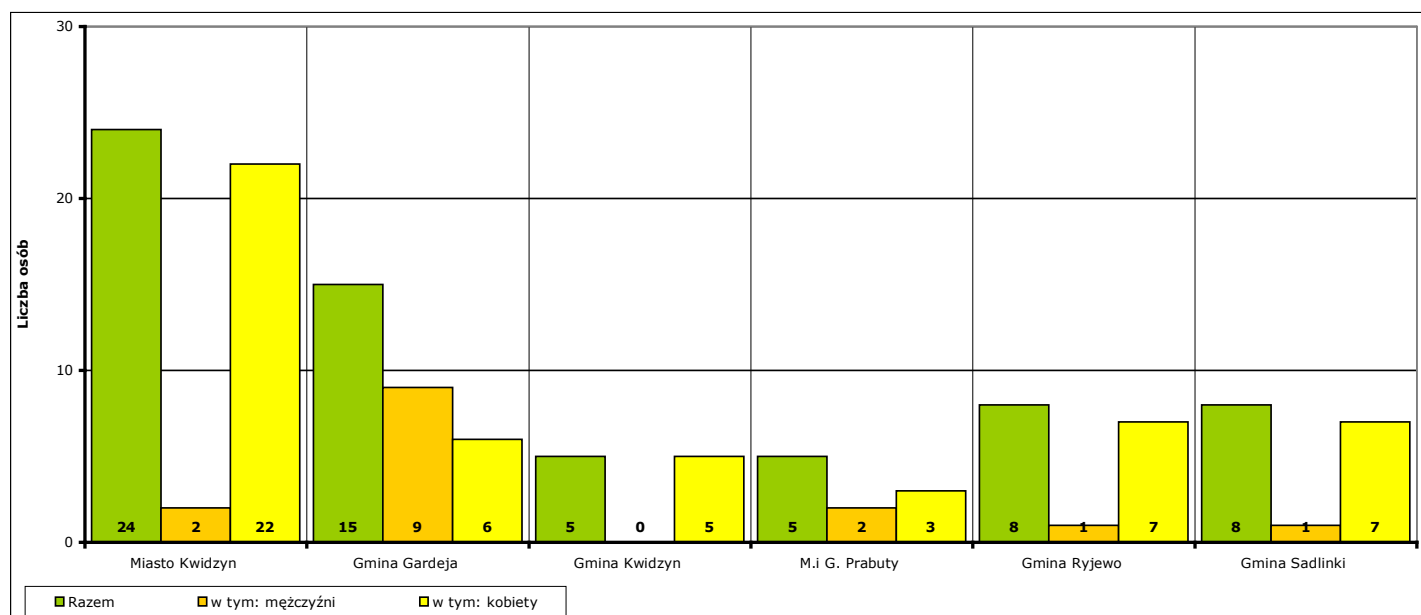
Według stanu na koniec **lutego 2023 r.** w działaniach aktywizacyjnych na rynku pracy finansowanych z Funduszu Pracy uczestniczy łącznie **97 osób**, w tym **28 mężczyzn** i **69 kobiet**.



Wykres 23. Osoby bezrobotne objęte udziałem w działaniach aktywizacyjnych finansowanych z Funduszu Pracy w okresie luty 2022 r. - luty 2023 r.

Osoby, które rozpoczęły uczestnictwo w działaniach aktywizacyjnych w **lutym 2023 r.** w podziale na jednostki terytorialne powiatu kwidzińskiego:

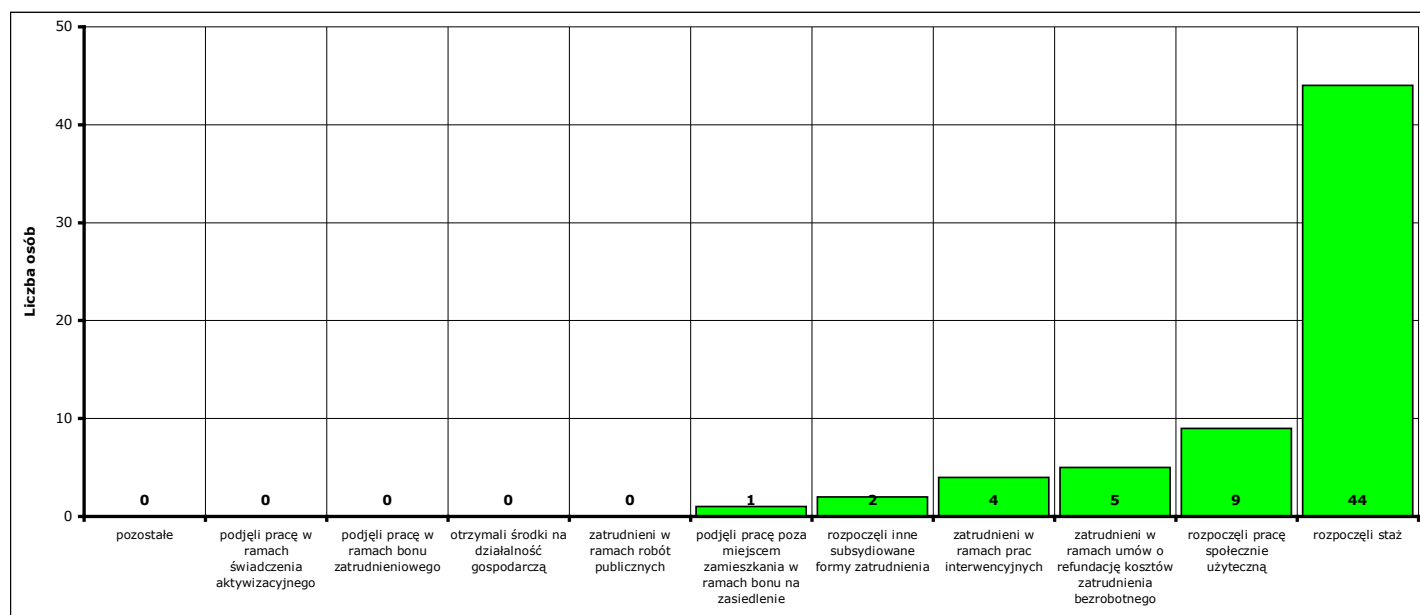
- Miasto Kwidzyn	ogółem 24 osoby ,	w tym: 2 mężczyzn ,	22 kobiety
- Gmina Gardeja	ogółem 15 osób ,	w tym: 9 mężczyzn ,	6 kobiet
- Gmina Kwidzyn	ogółem 5 osób ,	w tym: 0 mężczyzn ,	5 kobiet
- Miasto i gmina Prabuty	ogółem 5 osób ,	w tym: 2 mężczyzn ,	3 kobiety
- Gmina Ryjewo	ogółem 8 osób ,	w tym: 1 mężczyzna ,	7 kobiet
- Gmina Sadlinki	ogółem 8 osób ,	w tym: 1 mężczyzna ,	7 kobiet



Wykres 24. Liczba osób bezrobotnych, które rozpoczęły udział w działaniach aktywizacyjnych finansowanych z Funduszu Pracy w lutym 2023 r. (w podziale na jednostki terytorialne powiatu kwidzińskiego).

Osoby, które rozpoczęły uczestnictwo w działaniach aktywizacyjnych w **lutym 2023 r.** w podziale na rodzaj działań:

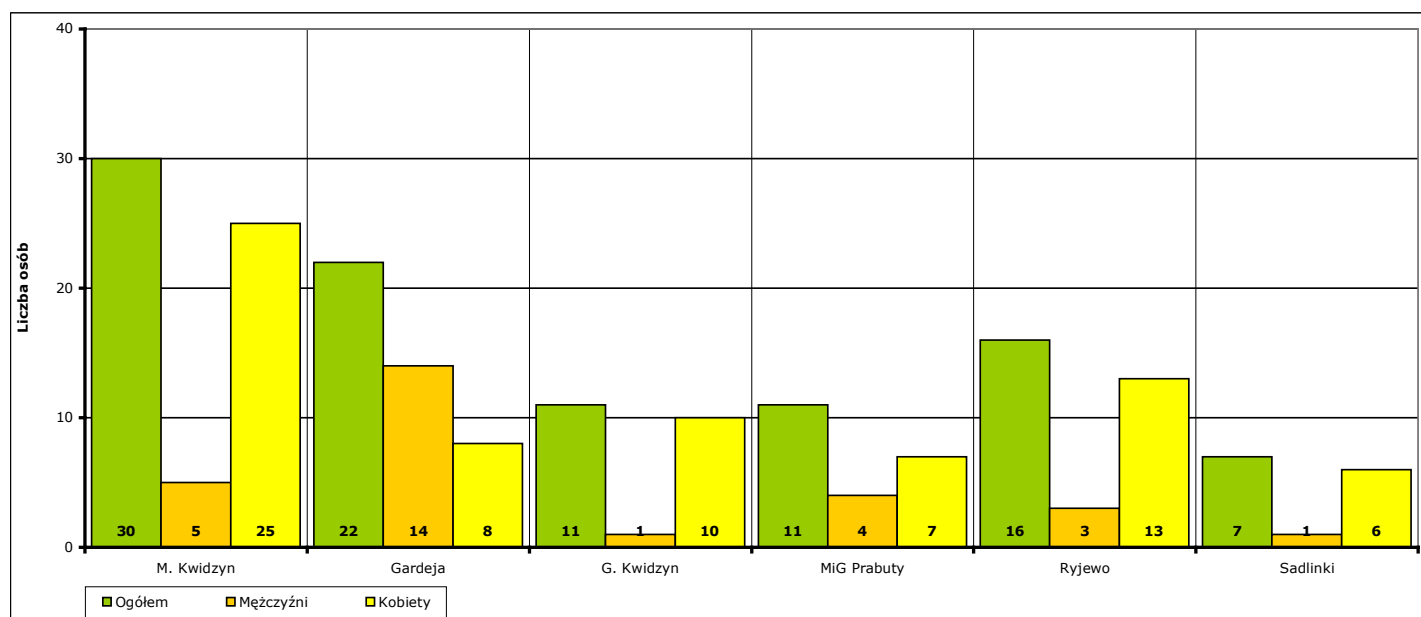
- zatrudnieni w ramach prac interwencyjnych - **4** (od początku 2023 r. - **4**)
- zatrudnieni w ramach robót publicznych - **0** (od początku 2023 r. - **0**)
- którzy otrzymali środki na działalność gospodarczą - **0** (od początku 2023 r. - **0**)
- zatrudnieni w ramach umów o refundację kosztów utworzenia lub wyposażenia stanowisk pracy - **5** (od początku 2023 r. - **8**)
- rozpoczęli działalność gospodarczą poza miejscem zamieszkania w ramach bonu na zasiedlenie - **0** (od początku 2023 r. - **0**)
- zatrudnieni poza miejscem zamieszkania w ramach bonu na zasiedlenie - **1** (od początku 2023 r. - **2**)
- zatrudnieni w ramach bonu zatrudnieniowego - **0** (od początku 2023 r. - **0**)
- zatrudnieni w ramach świadczenia aktywizacyjnego - **0** (od początku 2023 r. - **0**)
- zatrudnieni w ramach grantu na telepracę - **0** (od początku 2023 r. - **0**)
- zatrudnieni w ramach refundacji składek na ubezpieczenie społeczne - **0** (od początku 2023 r. - **0**)
- zatrudnieni w ramach dofinansowanie wynagrodzenia za zatrudnionego skierowanego bezrobotnego powyżej 50 roku życia - **0** (od początku 2023 r. - **0**)
- zatrudnieni w ramach innych subsydiowanych form zatrudnienia - **2** (od początku 2023 r. - **8**)
- rozpoczynający szkolenie - **0** (od początku 2023 r. - **0**)
 - w tym bez bonu szkoleniowego - **0** (od początku 2023 r. - **0**)
 - w tym w ramach bonu szkoleniowego - **0** (od początku 2023 r. - **0**)
- rozpoczynający staż - **44** (od początku 2023 r. - **45**)
 - w tym bez bonu stażowego - **44** (od początku 2023 r. - **45**)
 - w tym w ramach bonu stażowego - **0** (od początku 2023 r. - **0**)
- rozpoczynający przygotowanie zawodowe dorosłych - **0** (od początku 2023 r. - **0**)
- rozpoczynający prace społecznie użyteczne - **9** (od początku 2023 r. - **9**)
 - w tym poza PAI - **9** (od początku 2023 r. - **9**)
 - w tym w ramach PAI - **0** (od początku 2023 r. - **0**)
- skierowani do agencji zatrudnienia w ramach zlecenia działań aktywizacyjnych - **0** (od początku 2023 r. - **0**)



Wykres 25. Liczba osób bezrobotnych, które rozpoczęły udział w działaniach aktywizacyjnych finansowanych z Funduszu Pracy w lutym 2023 r. (w podziale na rodzaj działań).

Osoby, które na koniec **lutego 2023 r.** uczestniczą w działaniach aktywizacyjnych w podziale na jednostki terytorialne powiatu kwidzyńskiego:


- Miasto Kwidzyn	ogółem 30 osób,	w tym: 5 mężczyzn,	25 kobiet
- Gmina Gardeja	ogółem 22 osoby,	w tym: 14 mężczyzn,	8 kobiet
- Gmina Kwidzyn	ogółem 11 osób,	w tym: 1 mężczyzna,	10 kobiet
- Miasto i gmina Prabuty	ogółem 11 osób,	w tym: 4 mężczyzn,	7 kobiet
- Gmina Ryjewo	ogółem 16 osób,	w tym: 3 mężczyzn,	13 kobiet
- Gmina Sadlinki	ogółem 7 osób,	w tym: 1 mężczyzna,	6 kobiet



Wykres 26. Liczba osób bezrobotnych, które uczestniczą w działaniach aktywizacyjnych finansowanych z Funduszu Pracy na koniec lutego 2023 r. (w podziale na jednostki terytorialne powiatu kwidzyńskiego).

Osoby, które na koniec **lutego 2023 r.** uczestniczą w działaniach aktywizacyjnych w podziale na rodzaj działań:

- zatrudnieni w ramach prac interwencyjnych - **30,**
- zatrudnieni w ramach robót publicznych - **0,**
- odbywający szkolenie - **0,**
 - w tym bez bonu szkoleniowego - **0,**
 - w tym w ramach bonu szkoleniowego - **0,**
- odbywający staż - **57,**
 - w tym bez bonu stażowego - **57,**
 - w tym w ramach bonu stażowego - **0,**
- odbywający przygotowanie zawodowe dorosłych - **0,**
- odbywający prace społecznie użyteczne - **10.**
 - w tym poza PAI - **10,**
 - w tym w ramach PAI - **0,**
- zatrudnieni w ramach świadczenia aktywizacyjnego - **0,**
- zatrudnieni w ramach grantu na telepracę - **0,**
- zatrudnieni w ramach refundacji składek na ubezpieczenie społeczne - **0,**
- zatrudnieni w ramach dofinansowania wynagrodzenia za zatrudnienie skierowanego bezrobotnego powyżej 50 roku życia - **0,**
 - w tym do 60 roku życia - **0,**
 - w tym powyżej 60 roku życia - **0,**



Wykres 27. Liczba osób bezrobotnych, które uczestniczą w działaniach aktywizacyjnych finansowanych z Funduszu Pracy na koniec lutego 2023 r. (w podziale na rodzaj działań).

Od 14 czerwca 2019 r. na podstawie art. 1 pkt. 2 lit. a Ustawy z dnia 26 kwietnia 2019 r. o zmianie ustawy o promocji zatrudnienia i instytucjach rynku pracy (Dz. U. z 2019 r., poz. 986) zaprzestano ustalania dla bezrobotnych profilu pomocy, oznaczającego właściwy ze względu na potrzeby bezrobotnego zakres form pomocy określonych w ustawie. Tym samym zaprzestano gromadzenia w statystyce publicznej danych dotyczących ustalonych profili pomocy i w konsekwencji usunięto z „Informacji miesięcznej o stanie bezrobocia w powiecie kwidzyńskim” dotychczasową część „8. Profile pomocy”.

[illegible]

9a. Aktywne formy przeciwdziałania bezrobociu w lutym 2023 r. Informacje szczegółowe.

Aktywne formy przeciwdziałania bezrobociu OGÓŁEM	w lutym 2023 r.			od początku 2023 r.			na koniec lutego 2023 r.		
	ogółem	mężczyźni	kobiety	ogółem	mężczyźni	kobiety	ogółem	mężczyźni	kobiety
POWIAT	65	15	50	76	18	58	97	28	69
Miasto Kwidzyn	24	2	22	32	4	28	30	5	25
Gmina Gardeja	15	9	6	15	9	6	22	14	8
Gmina Kwidzyn	5	0	5	8	1	7	11	1	10
Miasto i gmina Prabuty	5	2	3	5	2	3	11	4	7
Gmina Ryjewo	8	1	7	8	1	7	16	3	13
Gmina Sadlinki	8	1	7	8	1	7	7	1	6

Rozpoczęcie prac interwencyjnych	w lutym 2023 r.			od początku 2023 r.			na koniec lutego 2023 r.		
	ogółem	mężczyźni	kobiety	ogółem	mężczyźni	kobiety	ogółem	mężczyźni	kobiety
POWIAT	4	0	4	4	0	4	30	11	19
Miasto Kwidzyn	0	0	0	0	0	0	4	2	2
Gmina Gardeja	0	0	0	0	0	0	5	5	0
Gmina Kwidzyn	0	0	0	0	0	0	3	0	3
Miasto i gmina Prabuty	1	0	1	1	0	1	7	3	4
Gmina Ryjewo	2	0	2	2	0	2	10	1	9
Gmina Sadlinki	1	0	1	1	0	1	1	0	1

Rozpoczęcie robót publicznych	w lutym 2023 r.			od początku 2023 r.			na koniec lutego 2023 r.		
	ogółem	mężczyźni	kobiety	ogółem	mężczyźni	kobiety	ogółem	mężczyźni	kobiety
POWIAT	0	0	0	0	0	0	0	0	0
Miasto Kwidzyn	0	0	0	0	0	0	0	0	0
Gmina Gardeja	0	0	0	0	0	0	0	0	0
Gmina Kwidzyn	0	0	0	0	0	0	0	0	0
Miasto i gmina Prabuty	0	0	0	0	0	0	0	0	0
Gmina Ryjewo	0	0	0	0	0	0	0	0	0
Gmina Sadlinki	0	0	0	0	0	0	0	0	0

Otrzymanie środków z Funduszu Pracy na podjęcie działalności gospodarczej	w lutym 2023 r.			od początku 2023 r.			na koniec lutego 2023 r.		
	ogółem	mężczyźni	kobiety	ogółem	mężczyźni	kobiety	ogółem	mężczyźni	kobiety
POWIAT	0	0	0	0	0	0	X	X	X
Miasto Kwidzyn	0	0	0	0	0	0	X	X	X
Gmina Gardeja	0	0	0	0	0	0	X	X	X
Gmina Kwidzyn	0	0	0	0	0	0	X	X	X
Miasto i gmina Prabuty	0	0	0	0	0	0	X	X	X
Gmina Ryjewo	0	0	0	0	0	0	X	X	X
Gmina Sadlinki	0	0	0	0	0	0	X	X	X

Podjęcie pracy w ramach refundacji kosztów zatrudnienia bezrobotnego	w lutym 2023 r.			od początku 2023 r.			na koniec lutego 2023 r.		
	ogółem	mężczyźni	kobiety	ogółem	mężczyźni	kobiety	ogółem	mężczyźni	kobiety
POWIAT	5	2	3	8	3	5	X	X	X
Miasto Kwidzyn	2	1	1	5	2	3	X	X	X
Gmina Gardeja	1	0	1	1	0	1	X	X	X
Gmina Kwidzyn	1	0	1	1	0	1	X	X	X
Miasto i gmina Prabuty	1	1	0	1	1	0	X	X	X
Gmina Ryjewo	0	0	0	0	0	0	X	X	X
Gmina Sadlinki	0	0	0	0	0	0	X	X	X

Podjęcie działalności gospodarczej poza miejscem zamieszkania w ramach bonu na zasiedlenie	w lutym 2023 r.			od początku 2023 r.			na koniec lutego 2023 r.		
	ogółem	mężczyźni	kobiety	ogółem	mężczyźni	kobiety	ogółem	mężczyźni	kobiety
POWIAT	0	0	0	0	0	0	X	X	X
Miasto Kwidzyn	0	0	0	0	0	0	X	X	X
Gmina Gardeja	0	0	0	0	0	0	X	X	X
Gmina Kwidzyn	0	0	0	0	0	0	X	X	X
Miasto i gmina Prabuty	0	0	0	0	0	0	X	X	X
Gmina Ryjewo	0	0	0	0	0	0	X	X	X
Gmina Sadlinki	0	0	0	0	0	0	X	X	X

Podjęcie pracy poza miejscem zamieszkania w ramach bonu na zasiedlenie	w lutym 2023 r.			od początku 2023 r.			na koniec lutego 2023 r.		
	ogółem	mężczyźni	kobiety	ogółem	mężczyźni	kobiety	ogółem	mężczyźni	kobiety
POWIAT	1	0	1	2	1	1	X	X	X
Miasto Kwidzyn	1	0	1	2	1	1	X	X	X
Gmina Gardeja	0	0	0	0	0	0	X	X	X
Gmina Kwidzyn	0	0	0	0	0	0	X	X	X
Miasto i gmina Prabuty	0	0	0	0	0	0	X	X	X
Gmina Ryjewo	0	0	0	0	0	0	X	X	X
Gmina Sadlinki	0	0	0	0	0	0	X	X	X

Podjęcie pracy w ramach bonu zatrudnieniowego	w lutym 2023 r.			od początku 2023 r.			na koniec lutego 2023 r.		
	ogółem	mężczyźni	kobiety	ogółem	mężczyźni	kobiety	ogółem	mężczyźni	kobiety
POWIAT	0	0	0	0	0	0	X	X	X
Miasto Kwidzyn	0	0	0	0	0	0	X	X	X
Gmina Gardeja	0	0	0	0	0	0	X	X	X
Gmina Kwidzyn	0	0	0	0	0	0	X	X	X
Miasto i gmina Prabuty	0	0	0	0	0	0	X	X	X
Gmina Ryjewo	0	0	0	0	0	0	X	X	X
Gmina Sadlinki	0	0	0	0	0	0	X	X	X

Podjęcie pracy w ramach świadczenia aktywizacyjnego	w lutym 2023 r.			od początku 2023 r.			na koniec lutego 2023 r.		
	ogółem	mężczyźni	kobiety	ogółem	mężczyźni	kobiety	ogółem	mężczyźni	kobiety
POWIAT	0	0	0	0	0	0	0	0	0
Miasto Kwidzyn	0	0	0	0	0	0	0	0	0
Gmina Gardeja	0	0	0	0	0	0	0	0	0
Gmina Kwidzyn	0	0	0	0	0	0	0	0	0
Miasto i gmina Prabuty	0	0	0	0	0	0	0	0	0
Gmina Ryjewo	0	0	0	0	0	0	0	0	0
Gmina Sadlinki	0	0	0	0	0	0	0	0	0

Podjęcie pracy w ramach grantu na telepracę	w lutym 2023 r.			od początku 2023 r.			na koniec lutego 2023 r.		
	ogółem	mężczyźni	kobiety	ogółem	mężczyźni	kobiety	ogółem	mężczyźni	kobiety
POWIAT	0	0	0	0	0	0	0	0	0
Miasto Kwidzyn	0	0	0	0	0	0	0	0	0
Gmina Gardeja	0	0	0	0	0	0	0	0	0
Gmina Kwidzyn	0	0	0	0	0	0	0	0	0
Miasto i gmina Prabuty	0	0	0	0	0	0	0	0	0
Gmina Ryjewo	0	0	0	0	0	0	0	0	0
Gmina Sadlinki	0	0	0	0	0	0	0	0	0

Podjęcie pracy w ramach refundacji składek na ubezpieczenia społeczne	w lutym 2023 r.			od początku 2023 r.			na koniec lutego 2023 r.		
	ogółem	mężczyźni	kobiety	ogółem	mężczyźni	kobiety	ogółem	mężczyźni	kobiety
POWIAT	0	0	0	0	0	0	0	0	0
Miasto Kwidzyn	0	0	0	0	0	0	0	0	0
Gmina Gardeja	0	0	0	0	0	0	0	0	0
Gmina Kwidzyn	0	0	0	0	0	0	0	0	0
Miasto i gmina Prabuty	0	0	0	0	0	0	0	0	0
Gmina Ryjewo	0	0	0	0	0	0	0	0	0
Gmina Sadlinki	0	0	0	0	0	0	0	0	0

Inne formy aktywizacji związane z zatrudnieniem	w lutym 2023 r.			od początku 2023 r.			na koniec lutego 2023 r.		
	ogółem	mężczyźni	kobiety	ogółem	mężczyźni	kobiety	ogółem	mężczyźni	kobiety
POWIAT	2	1	1	8	2	6	X	X	X
Miasto Kwidzyn	1	1	0	5	1	4	X	X	X
Gmina Gardeja	0	0	0	0	0	0	X	X	X
Gmina Kwidzyn	0	0	0	2	1	1	X	X	X
Miasto i gmina Prabuty	0	0	0	0	0	0	X	X	X
Gmina Ryjewo	1	0	1	1	0	1	X	X	X
Gmina Sadlinki	0	0	0	0	0	0	X	X	X

Rozpoczęcie przygotowania zawodowego dorosłych	w lutym 2023 r.			od początku 2023 r.			na koniec lutego 2023 r.		
	ogółem	mężczyźni	kobiety	ogółem	mężczyźni	kobiety	ogółem	mężczyźni	kobiety
POWIAT	0	0	0	0	0	0	0	0	0
Miasto Kwidzyn	0	0	0	0	0	0	0	0	0
Gmina Gardeja	0	0	0	0	0	0	0	0	0
Gmina Kwidzyn	0	0	0	0	0	0	0	0	0
Miasto i gmina Prabuty	0	0	0	0	0	0	0	0	0
Gmina Ryjewo	0	0	0	0	0	0	0	0	0
Gmina Sadlinki	0	0	0	0	0	0	0	0	0

Skierowanie do agencji zatrudnienia w ramach zlecenia działań aktywizacyjnych	w lutym 2023 r.			od początku 2023 r.			na koniec lutego 2023 r.		
	ogółem	mężczyźni	kobiety	ogółem	mężczyźni	kobiety	ogółem	mężczyźni	kobiety
POWIAT	0	0	0	0	0	0	X	X	X
Miasto Kwidzyn	0	0	0	0	0	0	X	X	X
Gmina Gardeja	0	0	0	0	0	0	X	X	X
Gmina Kwidzyn	0	0	0	0	0	0	X	X	X
Miasto i gmina Prabuty	0	0	0	0	0	0	X	X	X
Gmina Ryjewo	0	0	0	0	0	0	X	X	X
Gmina Sadlinki	0	0	0	0	0	0	X	X	X

Podjęcie pracy w ramach dofinansowania wynagrodzenia za zatrudnienie skierowanego bezrobotnego powyżej 50 roku życia	w lutym 2023 r.			od początku 2023 r.			na koniec lutego 2023 r.		
	ogółem	mężczyźni	kobiety	ogółem	mężczyźni	kobiety	ogółem	mężczyźni	kobiety
POWIAT	0	0	0	0	0	0	0	0	0
w tym do 60 roku życia	X	X	X	X	X	X	0	0	0
w tym powyżej 60 roku życia	X	X	X	X	X	X	0	0	0
Miasto Kwidzyn	0	0	0	0	0	0	0	0	0
w tym do 60 roku życia	X	X	X	X	X	X	0	0	0
w tym powyżej 60 roku życia	X	X	X	X	X	X	0	0	0
Gmina Gardeja	0	0	0	0	0	0	0	0	0
w tym do 60 roku życia	X	X	X	X	X	X	0	0	0
w tym powyżej 60 roku życia	X	X	X	X	X	X	0	0	0
Gmina Kwidzyn	0	0	0	0	0	0	0	0	0
w tym do 60 roku życia	X	X	X	X	X	X	0	0	0
w tym powyżej 60 roku życia	X	X	X	X	X	X	0	0	0
Miasto i gmina Prabuty	0	0	0	0	0	0	0	0	0
w tym do 60 roku życia	X	X	X	X	X	X	0	0	0
w tym powyżej 60 roku życia	X	X	X	X	X	X	0	0	0
Gmina Ryjewo	0	0	0	0	0	0	0	0	0
w tym do 60 roku życia	X	X	X	X	X	X	0	0	0
w tym powyżej 60 roku życia	X	X	X	X	X	X	0	0	0
Gmina Sadlinki	0	0	0	0	0	0	0	0	0
w tym do 60 roku życia	X	X	X	X	X	X	0	0	0
w tym powyżej 60 roku życia	X	X	X	X	X	X	0	0	0

Rozpoczęcie szkolenia	w lutym 2023 r.			od początku 2023 r.			na koniec lutego 2023 r.		
	ogółem	mężczyźni	kobiety	ogółem	mężczyźni	kobiety	ogółem	mężczyźni	kobiety
POWIAT	0	0	0	0	0	0	0	0	0
w tym bez bonu szkoleniowego	0	0	0	0	0	0	0	0	0
w tym w ramach bonu szkoleniowego	0	0	0	0	0	0	0	0	0
Miasto Kwidzyn	0	0	0	0	0	0	0	0	0
w tym bez bonu szkoleniowego	0	0	0	0	0	0	0	0	0
w tym w ramach bonu szkoleniowego	0	0	0	0	0	0	0	0	0
Gmina Gardeja	0	0	0	0	0	0	0	0	0
w tym bez bonu szkoleniowego	0	0	0	0	0	0	0	0	0
w tym w ramach bonu szkoleniowego	0	0	0	0	0	0	0	0	0
Gmina Kwidzyn	0	0	0	0	0	0	0	0	0
w tym bez bonu szkoleniowego	0	0	0	0	0	0	0	0	0
w tym w ramach bonu szkoleniowego	0	0	0	0	0	0	0	0	0
Miasto i gmina Prabuty	0	0	0	0	0	0	0	0	0
w tym bez bonu szkoleniowego	0	0	0	0	0	0	0	0	0
w tym w ramach bonu szkoleniowego	0	0	0	0	0	0	0	0	0
Gmina Ryjewo	0	0	0	0	0	0	0	0	0
w tym bez bonu szkoleniowego	0	0	0	0	0	0	0	0	0
w tym w ramach bonu szkoleniowego	0	0	0	0	0	0	0	0	0
Gmina Sadlinki	0	0	0	0	0	0	0	0	0
w tym bez bonu szkoleniowego	0	0	0	0	0	0	0	0	0
w tym w ramach bonu szkoleniowego	0	0	0	0	0	0	0	0	0

Rozpoczęcie stażu	w lutym 2023 r.			od początku 2023 r.			na koniec lutego 2023 r.		
	ogółem	mężczyźni	kobiety	ogółem	mężczyźni	kobiety	ogółem	mężczyźni	kobiety
POWIAT	44	4	40	45	4	41	57	8	49
w tym bez bonu stażowego	44	4	40	45	4	41	57	8	49
w tym w ramach bonu stażowego	0	0	0	0	0	0	0	0	0
Miasto Kwidzyn	20	0	20	20	0	20	26	3	23
w tym bez bonu stażowego	20	0	20	20	0	20	26	3	23
w tym w ramach bonu stażowego	0	0	0	0	0	0	0	0	0
Gmina Gardeja	5	1	4	5	1	4	8	1	7
w tym bez bonu stażowego	5	1	4	5	1	4	8	1	7
w tym w ramach bonu stażowego	0	0	0	0	0	0	0	0	0
Gmina Kwidzyn	4	0	4	5	0	5	7	0	7
w tym bez bonu stażowego	4	0	4	5	0	5	7	0	7
w tym w ramach bonu stażowego	0	0	0	0	0	0	0	0	0
Miasto i gmina Prabuty	3	1	2	3	1	2	4	1	3
w tym bez bonu stażowego	3	1	2	3	1	2	4	1	3
w tym w ramach bonu stażowego	0	0	0	0	0	0	0	0	0
Gmina Ryjewo	5	1	4	5	1	4	6	2	4
w tym bez bonu stażowego	5	1	4	5	1	4	6	2	4
w tym w ramach bonu stażowego	0	0	0	0	0	0	0	0	0
Gmina Sadlinki	7	1	6	7	1	6	6	1	5
w tym bez bonu stażowego	7	1	6	7	1	6	6	1	5
w tym w ramach bonu stażowego	0	0	0	0	0	0	0	0	0

Rozpoczęcia pracy społecznie użytecznej	w lutym 2023 r.			od początku 2023 r.			na koniec lutego 2023 r.		
	ogółem	mężczyźni	kobiety	ogółem	mężczyźni	kobiety	ogółem	mężczyźni	kobiety
POWIAT	9	8	1	9	8	1	10	9	1
w tym poza PAI	9	8	1	9	8	1	10	9	1
w tym w ramach PAI	0	0	0	0	0	0	0	0	0
Miasto Kwidzyn	0	0	0	0	0	0	0	0	0
w tym poza PAI	0	0	0	0	0	0	0	0	0
w tym w ramach PAI	0	0	0	0	0	0	0	0	0
Gmina Gardeja	9	8	1	9	8	1	9	8	1
w tym poza PAI	9	8	1	9	8	1	9	8	1
w tym w ramach PAI	0	0	0	0	0	0	0	0	0
Gmina Kwidzyn	0	0	0	0	0	0	1	1	0
w tym poza PAI	0	0	0	0	0	0	1	1	0
w tym w ramach PAI	0	0	0	0	0	0	0	0	0
Miasto i gmina Prabuty	0	0	0	0	0	0	0	0	0
w tym poza PAI	0	0	0	0	0	0	0	0	0
w tym w ramach PAI	0	0	0	0	0	0	0	0	0
Gmina Ryjewo	0	0	0	0	0	0	0	0	0
w tym poza PAI	0	0	0	0	0	0	0	0	0
w tym w ramach PAI	0	0	0	0	0	0	0	0	0
Gmina Sadlinki	0	0	0	0	0	0	0	0	0
w tym poza PAI	0	0	0	0	0	0	0	0	0
w tym w ramach PAI	0	0	0	0	0	0	0	0	0

POWIAT	w lutym 2023 r.			od początku 2023 r.			na koniec lutego 2023 r.		
	ogółem	mężczyźni	kobiety	ogółem	mężczyźni	kobiety	ogółem	mężczyźni	kobiety
prace interwencyjne	4	0	4	4	0	4	30	11	19
roboty publiczne	0	0	0	0	0	0	0	0	0
otrzymanie środków z Funduszu Pracy na podjęcie działalności gospodarczej	0	0	0	0	0	0	X	X	X
podjęcie pracy w ramach refundacji kosztów zatrudnienia bezrobotnego	5	2	3	8	3	5	X	X	X
podjęcie działalności gospodarczej poza miejscem zamieszkania w ramach bonu na zasiedlenie	0	0	0	0	0	0	X	X	X
podjęcie pracy poza miejscem zamieszkania w ramach bonu na zasiedlenie	1	0	1	2	1	1	X	X	X
podjęcie pracy w ramach bonu zatrudnieniowego	0	0	0	0	0	0	X	X	X
podjęcie pracy w ramach świadczenia aktywizacyjnego	0	0	0	0	0	0	0	0	0
podjęcie pracy w ramach grantu na telepracę	0	0	0	0	0	0	0	0	0
podjęcie pracy w ramach refundacji składek na ubezpieczenia społeczne	0	0	0	0	0	0	0	0	0
podjęcie pracy w ramach dofinansowania wynagrodzenia za zatrudnienie skierowanego bezrobotnego powyżej 50 roku życia	0	0	0	0	0	0	0	0	0
w tym do 60 roku życia	X	X	X	X	X	X	0	0	0
w tym powyżej 60 roku życia	X	X	X	X	X	X	0	0	0
inne formy aktywizacji związane z zatrudnieniem	2	1	1	8	2	6	X	X	X
rozpoczęcie szkolenia	0	0	0	0	0	0	0	0	0
w tym bez bonu szkoleniowego	0	0	0	0	0	0	0	0	0
w tym w ramach bonu szkoleniowego	0	0	0	0	0	0	0	0	0
rozpoczęcie stażu	44	4	40	45	4	41	57	8	49
w tym bez bonu stażowego	44	4	40	45	4	41	57	8	49
w tym w ramach bonu stażowego	0	0	0	0	0	0	0	0	0
rozpoczęcie przygotowania zawodowego dorosłych	0	0	0	0	0	0	0	0	0
rozpoczęcia pracy społecznie użytecznej	9	8	1	9	8	1	10	9	1
w tym poza PAI	9	8	1	9	8	1	10	9	1
w tym w ramach PAI	0	0	0	0	0	0	0	0	0
skierowania do agencji zatrudnienia w ramach zlecania działań aktywizacyjnych	0	0	0	0	0	0	X	X	X

Miasto Kwidzyn	w lutym 2023 r.			od początku 2023 r.			na koniec lutego 2023 r.		
	ogółem	mężczyźni	kobiety	ogółem	mężczyźni	kobiety	ogółem	mężczyźni	kobiety
prace interwencyjne	0	0	0	0	0	0	4	2	2
roboty publiczne	0	0	0	0	0	0	0	0	0
otrzymanie środków z Funduszu Pracy na podjęcie działalności gospodarczej	0	0	0	0	0	0	X	X	X
podjęcie pracy w ramach refundacji kosztów zatrudnienia bezrobotnego	2	1	1	5	2	3	X	X	X
podjęcie działalności gospodarczej poza miejscem zamieszkania w ramach bonu na zasiedlenie	0	0	0	0	0	0	X	X	X
podjęcie pracy poza miejscem zamieszkania w ramach bonu na zasiedlenie	1	0	1	2	1	1	X	X	X
podjęcie pracy w ramach bonu zatrudnieniowego	0	0	0	0	0	0	X	X	X
podjęcie pracy w ramach świadczenia aktywizacyjnego	0	0	0	0	0	0	0	0	0
podjęcie pracy w ramach grantu na telepracę	0	0	0	0	0	0	0	0	0
podjęcie pracy w ramach refundacji składek na ubezpieczenia społeczne	0	0	0	0	0	0	0	0	0
podjęcie pracy w ramach dofinansowania wynagrodzenia za zatrudnienie skierowanego bezrobotnego powyżej 50 roku życia	0	0	0	0	0	0	0	0	0
w tym do 60 roku życia	X	X	X	X	X	X	0	0	0
w tym powyżej 60 roku życia	X	X	X	X	X	X	0	0	0
inne formy aktywizacji związane z zatrudnieniem	1	1	0	5	1	4	X	X	X
rozpoczęcie szkolenia	0	0	0	0	0	0	0	0	0
w tym bez bonu szkoleniowego	0	0	0	0	0	0	0	0	0
w tym w ramach bonu szkoleniowego	0	0	0	0	0	0	0	0	0
rozpoczęcie stażu	20	0	20	20	0	20	26	3	23
w tym bez bonu stażowego	20	0	20	20	0	20	26	3	23
w tym w ramach bonu stażowego	0	0	0	0	0	0	0	0	0
rozpoczęcie przygotowania zawodowego dorosłych	0	0	0	0	0	0	0	0	0
rozpoczęcia pracy społecznie użytecznej	0	0	0	0	0	0	0	0	0
w tym poza PAI	0	0	0	0	0	0	0	0	0
w tym w ramach PAI	0	0	0	0	0	0	0	0	0
skierowania do agencji zatrudnienia w ramach zlecenia działań aktywizacyjnych	0	0	0	0	0	0	X	X	X

Gmina Gardeja	w lutym 2023 r.			od początku 2023 r.			na koniec lutego 2023 r.		
	ogółem	mężczyźni	kobiety	ogółem	mężczyźni	kobiety	ogółem	mężczyźni	kobiety
prace interwencyjne	0	0	0	0	0	0	5	5	0
roboty publiczne	0	0	0	0	0	0	0	0	0
otrzymanie środków z Funduszu Pracy na podjęcie działalności gospodarczej	0	0	0	0	0	0	X	X	X
podjęcie pracy w ramach refundacji kosztów zatrudnienia bezrobotnego	1	0	1	1	0	1	X	X	X
podjęcie działalności gospodarczej poza miejscem zamieszkania w ramach bonu na zasiedlenie	0	0	0	0	0	0	X	X	X
podjęcie pracy poza miejscem zamieszkania w ramach bonu na zasiedlenie	0	0	0	0	0	0	X	X	X
podjęcie pracy w ramach bonu zatrudnieniowego	0	0	0	0	0	0	X	X	X
podjęcie pracy w ramach świadczenia aktywizacyjnego	0	0	0	0	0	0	0	0	0
podjęcie pracy w ramach grantu na telepracę	0	0	0	0	0	0	0	0	0
podjęcie pracy w ramach refundacji składek na ubezpieczenia społeczne	0	0	0	0	0	0	0	0	0
podjęcie pracy w ramach dofinansowania wynagrodzenia za zatrudnienie skierowanego bezrobotnego powyżej 50 roku życia	0	0	0	0	0	0	0	0	0
w tym do 60 roku życia	X	X	X	X	X	X	0	0	0
w tym powyżej 60 roku życia	X	X	X	X	X	X	0	0	0
inne formy aktywizacji związane z zatrudnieniem	0	0	0	0	0	0	X	X	X
rozpoczęcie szkolenia	0	0	0	0	0	0	0	0	0
w tym bez bonu szkoleniowego	0	0	0	0	0	0	0	0	0
w tym w ramach bonu szkoleniowego	0	0	0	0	0	0	0	0	0
rozpoczęcie stażu	5	1	4	5	1	4	8	1	7
w tym bez bonu stażowego	5	1	4	5	1	4	8	1	7
w tym w ramach bonu stażowego	0	0	0	0	0	0	0	0	0
rozpoczęcie przygotowania zawodowego dorosłych	0	0	0	0	0	0	0	0	0
rozpoczęcia pracy społecznie użytecznej	9	8	1	9	8	1	9	8	1
w tym poza PAI	9	8	1	9	8	1	9	8	1
w tym w ramach PAI	0	0	0	0	0	0	0	0	0
skierowania do agencji zatrudnienia w ramach zlecania działań aktywizacyjnych	0	0	0	0	0	0	X	X	X

Gmina Kwidzyn	w lutym 2023 r.			od początku 2023 r.			na koniec lutego 2023 r.		
	ogółem	mężczyźni	kobiety	ogółem	mężczyźni	kobiety	ogółem	mężczyźni	kobiety
prace interwencyjne	0	0	0	0	0	0	3	0	3
roboty publiczne	0	0	0	0	0	0	0	0	0
otrzymanie środków z Funduszu Pracy na podjęcie działalności gospodarczej	0	0	0	0	0	0	X	X	X
podjęcie pracy w ramach refundacji kosztów zatrudnienia bezrobotnego	1	0	1	1	0	1	X	X	X
podjęcie działalności gospodarczej poza miejscem zamieszkania w ramach bonu na zasiedlenie	0	0	0	0	0	0	X	X	X
podjęcie pracy poza miejscem zamieszkania w ramach bonu na zasiedlenie	0	0	0	0	0	0	X	X	X
podjęcie pracy w ramach bonu zatrudnieniowego	0	0	0	0	0	0	X	X	X
podjęcie pracy w ramach świadczenia aktywizacyjnego	0	0	0	0	0	0	0	0	0
podjęcie pracy w ramach grantu na telepracę	0	0	0	0	0	0	0	0	0
podjęcie pracy w ramach refundacji składek na ubezpieczenia społeczne	0	0	0	0	0	0	0	0	0
podjęcie pracy w ramach dofinansowania wynagrodzenia za zatrudnienie skierowanego bezrobotnego powyżej 50 roku życia	0	0	0	0	0	0	0	0	0
w tym do 60 roku życia	X	X	X	X	X	X	0	0	0
w tym powyżej 60 roku życia	X	X	X	X	X	X	0	0	0
inne formy aktywizacji związane z zatrudnieniem	0	0	0	2	1	1	X	X	X
rozpoczęcie szkolenia	0	0	0	0	0	0	0	0	0
w tym bez bonu szkoleniowego	0	0	0	0	0	0	0	0	0
w tym w ramach bonu szkoleniowego	0	0	0	0	0	0	0	0	0
rozpoczęcie stażu	4	0	4	5	0	5	7	0	7
w tym bez bonu stażowego	4	0	4	5	0	5	7	0	7
w tym w ramach bonu stażowego	0	0	0	0	0	0	0	0	0
rozpoczęcie przygotowania zawodowego dorosłych	0	0	0	0	0	0	0	0	0
rozpoczęcia pracy społecznie użytecznej	0	0	0	0	0	0	1	1	0
w tym poza PAI	0	0	0	0	0	0	1	1	0
w tym w ramach PAI	0	0	0	0	0	0	0	0	0
skierowania do agencji zatrudnienia w ramach zlecania działań aktywizacyjnych	0	0	0	0	0	0	X	X	X

Miasto i gmina Prabuty	w lutym 2023 r.			od początku 2023 r.			na koniec lutego 2023 r.		
	ogółem	mężczyźni	kobiety	ogółem	mężczyźni	kobiety	ogółem	mężczyźni	kobiety
prace interwencyjne	1	0	1	1	0	1	7	3	4
roboty publiczne	0	0	0	0	0	0	0	0	0
otrzymanie środków z Funduszu Pracy na podjęcie działalności gospodarczej	0	0	0	0	0	0	X	X	X
podjęcie pracy w ramach refundacji kosztów zatrudnienia bezrobotnego	1	1	0	1	1	0	X	X	X
podjęcie działalności gospodarczej poza miejscem zamieszkania w ramach bonu na zasiedlenie	0	0	0	0	0	0	X	X	X
podjęcie pracy poza miejscem zamieszkania w ramach bonu na zasiedlenie	0	0	0	0	0	0	X	X	X
podjęcie pracy w ramach bonu zatrudnieniowego	0	0	0	0	0	0	X	X	X
podjęcie pracy w ramach świadczenia aktywizacyjnego	0	0	0	0	0	0	0	0	0
podjęcie pracy w ramach grantu na telepracę	0	0	0	0	0	0	0	0	0
podjęcie pracy w ramach refundacji składek na ubezpieczenia społeczne	0	0	0	0	0	0	0	0	0
podjęcie pracy w ramach dofinansowania wynagrodzenia za zatrudnienie skierowanego bezrobotnego powyżej 50 roku życia	0	0	0	0	0	0	0	0	0
w tym do 60 roku życia	X	X	X	X	X	X	0	0	0
w tym powyżej 60 roku życia	X	X	X	X	X	X	0	0	0
inne formy aktywizacji związane z zatrudnieniem	0	0	0	0	0	0	X	X	X
rozpoczęcie szkolenia	0	0	0	0	0	0	0	0	0
w tym bez bonu szkoleniowego	0	0	0	0	0	0	0	0	0
w tym w ramach bonu szkoleniowego	0	0	0	0	0	0	0	0	0
rozpoczęcie stażu	3	1	2	3	1	2	4	1	3
w tym bez bonu stażowego	3	1	2	3	1	2	4	1	3
w tym w ramach bonu stażowego	0	0	0	0	0	0	0	0	0
rozpoczęcie przygotowania zawodowego dorosłych	0	0	0	0	0	0	0	0	0
rozpoczęcia pracy społecznie użytecznej	0	0	0	0	0	0	0	0	0
w tym poza PAI	0	0	0	0	0	0	0	0	0
w tym w ramach PAI	0	0	0	0	0	0	0	0	0
skierowania do agencji zatrudnienia w ramach zlecania działań aktywizacyjnych	0	0	0	0	0	0	X	X	X

Gmina Ryjewo	w lutym 2023 r.			od początku 2023 r.			na koniec lutego 2023 r.		
	ogółem	mężczyźni	kobiety	ogółem	mężczyźni	kobiety	ogółem	mężczyźni	kobiety
prace interwencyjne	2	0	2	2	0	2	10	1	9
roboty publiczne	0	0	0	0	0	0	0	0	0
otrzymanie środków z Funduszu Pracy na podjęcie działalności gospodarczej	0	0	0	0	0	0	X	X	X
podjęcie pracy w ramach refundacji kosztów zatrudnienia bezrobotnego	0	0	0	0	0	0	X	X	X
podjęcie działalności gospodarczej poza miejscem zamieszkania w ramach bonu na zasiedlenie	0	0	0	0	0	0	X	X	X
podjęcie pracy poza miejscem zamieszkania w ramach bonu na zasiedlenie	0	0	0	0	0	0	X	X	X
podjęcie pracy w ramach bonu zatrudnieniowego	0	0	0	0	0	0	X	X	X
podjęcie pracy w ramach świadczenia aktywizacyjnego	0	0	0	0	0	0	0	0	0
podjęcie pracy w ramach grantu na telepracę	0	0	0	0	0	0	0	0	0
podjęcie pracy w ramach refundacji składek na ubezpieczenia społeczne	0	0	0	0	0	0	0	0	0
podjęcie pracy w ramach dofinansowania wynagrodzenia za zatrudnienie skierowanego bezrobotnego powyżej 50 roku życia	0	0	0	0	0	0	0	0	0
w tym do 60 roku życia	X	X	X	X	X	X	0	0	0
w tym powyżej 60 roku życia	X	X	X	X	X	X	0	0	0
inne formy aktywizacji związane z zatrudnieniem	1	0	1	1	0	1	X	X	X
rozpoczęcie szkolenia	0	0	0	0	0	0	0	0	0
w tym bez bonu szkoleniowego	0	0	0	0	0	0	0	0	0
w tym w ramach bonu szkoleniowego	0	0	0	0	0	0	0	0	0
rozpoczęcie stażu	5	1	4	5	1	4	6	2	4
w tym bez bonu stażowego	5	1	4	5	1	4	6	2	4
w tym w ramach bonu stażowego	0	0	0	0	0	0	0	0	0
rozpoczęcie przygotowania zawodowego dorosłych	0	0	0	0	0	0	0	0	0
rozpoczęcia pracy społecznie użytecznej	0	0	0	0	0	0	0	0	0
w tym poza PAI	0	0	0	0	0	0	0	0	0
w tym w ramach PAI	0	0	0	0	0	0	0	0	0
skierowania do agencji zatrudnienia w ramach zlecania działań aktywizacyjnych	0	0	0	0	0	0	X	X	X

Gmina Sadlinki	w lutym 2023 r.			od początku 2023 r.			na koniec lutego 2023 r.		
	ogółem	mężczyźni	kobiety	ogółem	mężczyźni	kobiety	ogółem	mężczyźni	kobiety
prace interwencyjne	1	0	1	1	0	1	1	0	1
roboty publiczne	0	0	0	0	0	0	0	0	0
otrzymanie środków z Funduszu Pracy na podjęcie działalności gospodarczej	0	0	0	0	0	0	X	X	X
podjęcie pracy w ramach refundacji kosztów zatrudnienia bezrobotnego	0	0	0	0	0	0	X	X	X
podjęcie działalności gospodarczej poza miejscem zamieszkania w ramach bonu na zasiedlenie	0	0	0	0	0	0	X	X	X
podjęcie pracy poza miejscem zamieszkania w ramach bonu na zasiedlenie	0	0	0	0	0	0	X	X	X
podjęcie pracy w ramach bonu zatrudnieniowego	0	0	0	0	0	0	X	X	X
podjęcie pracy w ramach świadczenia aktywizacyjnego	0	0	0	0	0	0	0	0	0
podjęcie pracy w ramach grantu na telepracę	0	0	0	0	0	0	0	0	0
podjęcie pracy w ramach refundacji składek na ubezpieczenia społeczne	0	0	0	0	0	0	0	0	0
podjęcie pracy w ramach dofinansowania wynagrodzenia za zatrudnienie skierowanego bezrobotnego powyżej 50 roku życia	0	0	0	0	0	0	0	0	0
w tym do 60 roku życia	X	X	X	X	X	X	0	0	0
w tym powyżej 60 roku życia	X	X	X	X	X	X	0	0	0
inne formy aktywizacji związane z zatrudnieniem	0	0	0	0	0	0	X	X	X
rozpoczęcie szkolenia	0	0	0	0	0	0	0	0	0
w tym bez bonu szkoleniowego	0	0	0	0	0	0	0	0	0
w tym w ramach bonu szkoleniowego	0	0	0	0	0	0	0	0	0
rozpoczęcie stażu	7	1	6	7	1	6	6	1	5
w tym bez bonu stażowego	7	1	6	7	1	6	6	1	5
w tym w ramach bonu stażowego	0	0	0	0	0	0	0	0	0
rozpoczęcie przygotowania zawodowego dorosłych	0	0	0	0	0	0	0	0	0
rozpoczęcia pracy społecznie użytecznej	0	0	0	0	0	0	0	0	0
w tym poza PAI	0	0	0	0	0	0	0	0	0
w tym w ramach PAI	0	0	0	0	0	0	0	0	0
skierowania do agencji zatrudnienia w ramach zlecenia działań aktywizacyjnych	0	0	0	0	0	0	X	X	X