

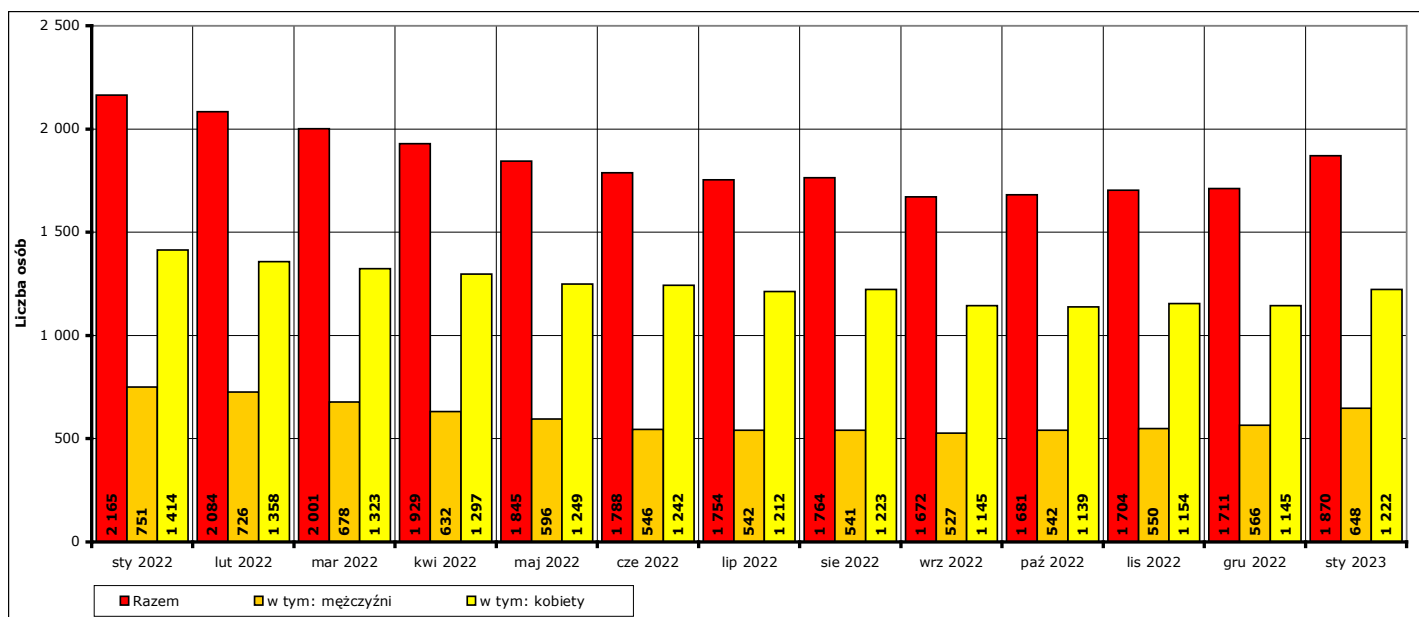


Informacja miesięczna o stanie bezrobocia w powiecie kwidzyńskim.

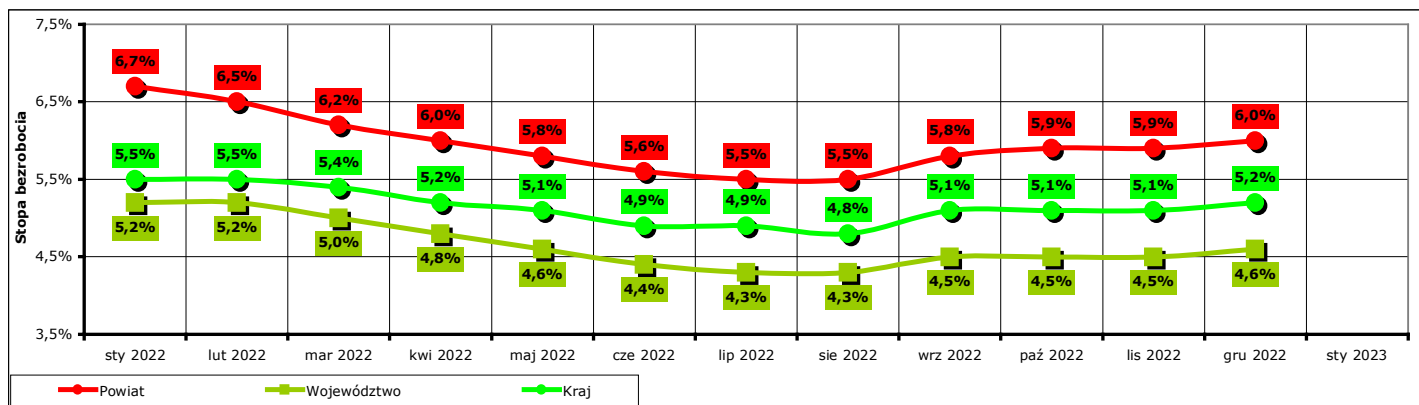
Styczeń 2023 r.

1. Liczba zarejestrowanych osób bezrobotnych w powiecie kwidzyńskim na koniec stycznia 2023 r.

Według stanu na koniec **stycznia 2023 r.** liczba bezrobotnych zarejestrowanych w Powiatowym Urzędzie Pracy w Kwidzynie wyniosła **1870 osób**, w tym **648 mężczyzn (34,7% ogółu bezrobotnych)** i **1222 kobiety (65,3% ogółu bezrobotnych)**.



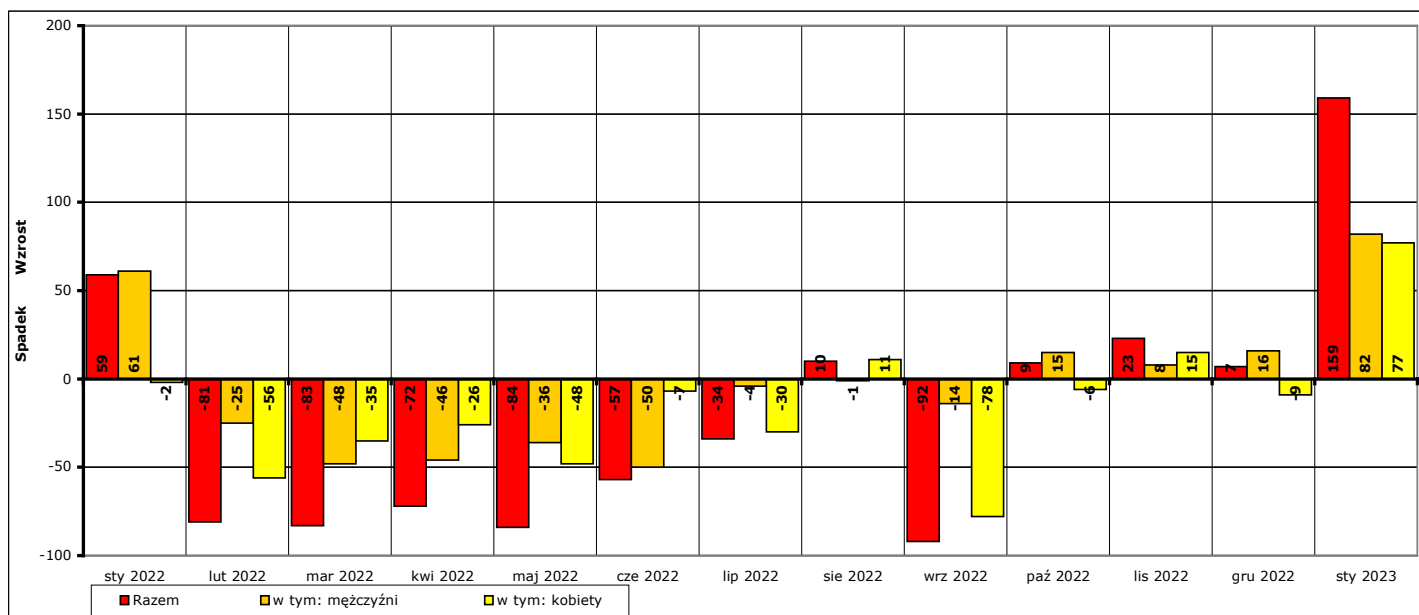
Wykres 1. Liczba zarejestrowanych osób bezrobotnych w powiecie kwidzyńskim w okresie styczeń 2022 r. - styczeń 2023 r. (stan na koniec danego miesiąca).



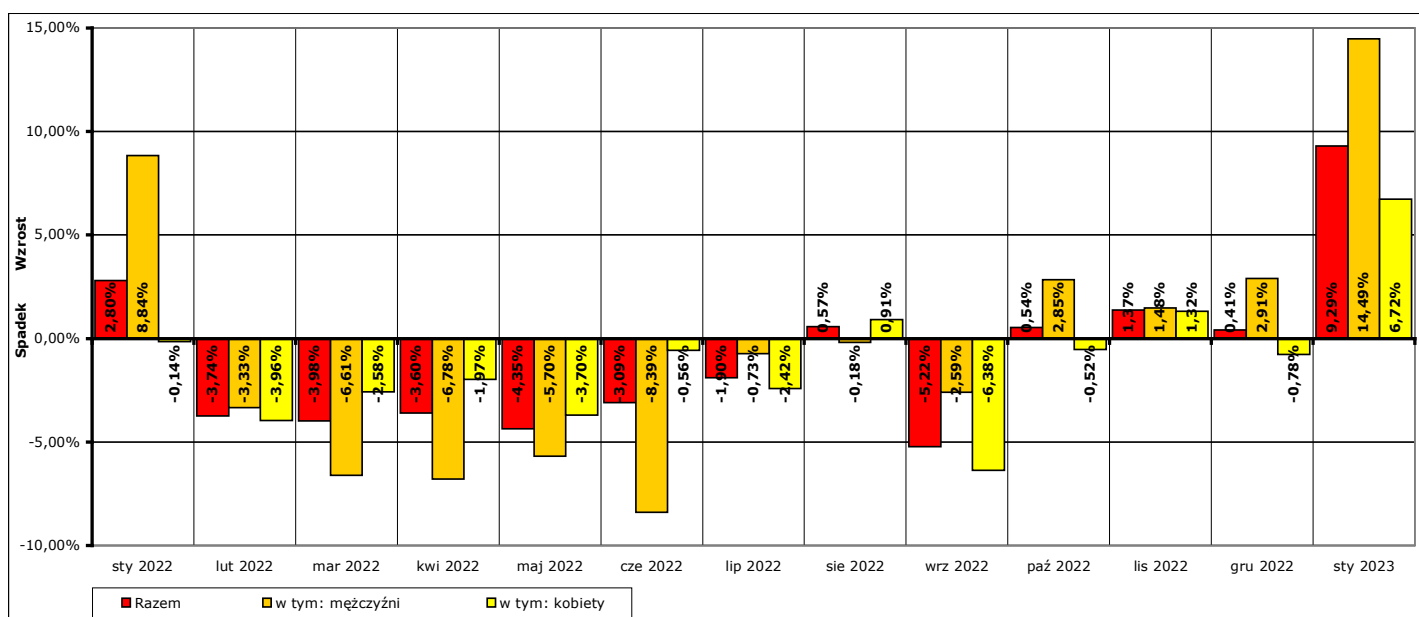
Wykres 2. Stopa bezrobocia w powiecie kwidzyńskim, województwie pomorskim i w kraju w okresie styczeń 2022 r. - grudzień 2022 r.
Uwaga: stopa bezrobocia za styczeń 2023 r. znana będzie pod koniec następnego miesiąca, po przetworzeniu informacji statystycznych przez GUS.

W porównaniu do stanu z końca **grudnia 2022 r.** liczba bezrobotnych na koniec **stycznia 2023 r.** **wzrosła o 159 osób** (z 1711 do 1870, to jest o **9,3%**), w tym liczba bezrobotnych mężczyzn **wzrosła o 82 osoby** (z 566 do 648, to jest o **14,5%**), a liczba bezrobotnych kobiet **wzrosła o 77 osób** (z 1145 do 1222, to jest o **6,7%**).

W porównaniu do stanu z końca **stycznia 2022 r.** liczba bezrobotnych na koniec **stycznia 2023 r.** **spadła o 295 osób** (z 2165 do 1870, to jest o **13,6%**), w tym liczba bezrobotnych mężczyzn **spadła o 103 osoby** (z 751 do 648, to jest o **13,7%**), a liczba bezrobotnych kobiet **spadła o 192 osoby** (z 1414 do 1222, to jest o **13,6%**).



Wykres 3. Wzrost/spadek liczby zarejestrowanych osób bezrobotnych w powiecie kwidzyńskim w okresie styczeń 2022 r. - styczeń 2023 r. w porównaniu do poprzedniego miesiąca (według stanu na koniec danego miesiąca).



Wykres 4. Procentowy wzrost/spadek liczby zarejestrowanych osób bezrobotnych w powiecie kwidzyńskim w okresie styczeń 2022 r. - styczeń 2023 r. w porównaniu do poprzedniego miesiąca (według stanu na koniec danego miesiąca).

2. Zarejestrowane osoby bezrobotne na koniec stycznia 2023 r. posiadające i nie posiadające prawa do zasiłku.

Według stanu na koniec **stycznia 2023 r.** spośród **1870 osób** zarejestrowanych osób bezrobotnych:

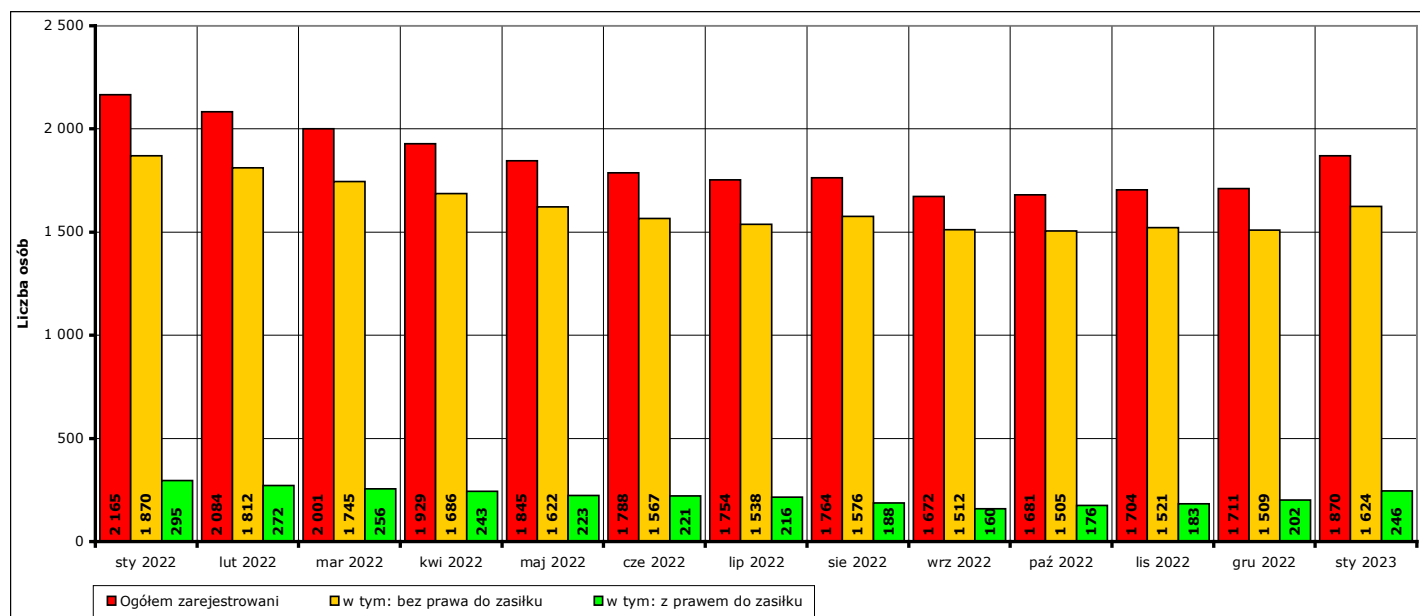
- prawo do zasiłku posiadało **246 osób**, w tym **90 mężczyzn (36,6% ogółu bezrobotnych z prawem do zasiłku, 4,8% ogółu zarejestrowanych)** i **156 kobiet (63,4% ogółu bezrobotnych z prawem do zasiłku, 8,3% ogółu zarejestrowanych)**.
- prawa do zasiłku nie posiadały **1624 osoby**, w tym **558 mężczyzn (34,4% ogółu bezrobotnych bez prawa do zasiłku, 29,8% ogółu zarejestrowanych)** i **1066 kobiet (65,6% ogółu bezrobotnych bez prawa do zasiłku, 57% ogółu zarejestrowanych)**.

W **styczniu 2023 r.** w porównaniu do **grudnia 2022 r.** liczba zarejestrowanych osób bezrobotnych:

- z prawem do zasiłku **wzrosła o 44 osoby (z 202 do 246, to jest o 21,8%)**, w tym:
 - liczba mężczyzn **wzrosła o 18 osób (z 72 do 90, o 25%)**,
 - liczba kobiet **wzrosła o 26 osób (z 130 do 156, o 20%)**
- bez prawa do zasiłku **wzrosła o 115 osób (z 1509 do 1624, to jest o 7,6%)**, w tym:
 - liczba mężczyzn **wzrosła o 64 osoby (z 494 do 558, o 13%)**,
 - liczba kobiet **wzrosła o 51 osób (z 1015 do 1066, o 5%)**.

W **styczniu 2023 r.** w porównaniu do **stycznia 2022 r.** liczba zarejestrowanych osób bezrobotnych:

- z prawem do zasiłku **spadła o 49 osób (z 295 do 246, to jest o 16,6%)**, w tym:
 - liczba mężczyzn **spadła o 21 osób (z 111 do 90, o 18,9%)**,
 - liczba kobiet **spadła o 28 osób (z 184 do 156, o 15,2%)**
- bez prawa do zasiłku **spadła o 246 osób (z 1870 do 1624, to jest o 13,2%)**, w tym:
 - liczba mężczyzn **spadła o 82 osoby (z 640 do 558, o 12,8%)**,
 - liczba kobiet **spadła o 164 osoby (z 1230 do 1066, o 13,3%)**.

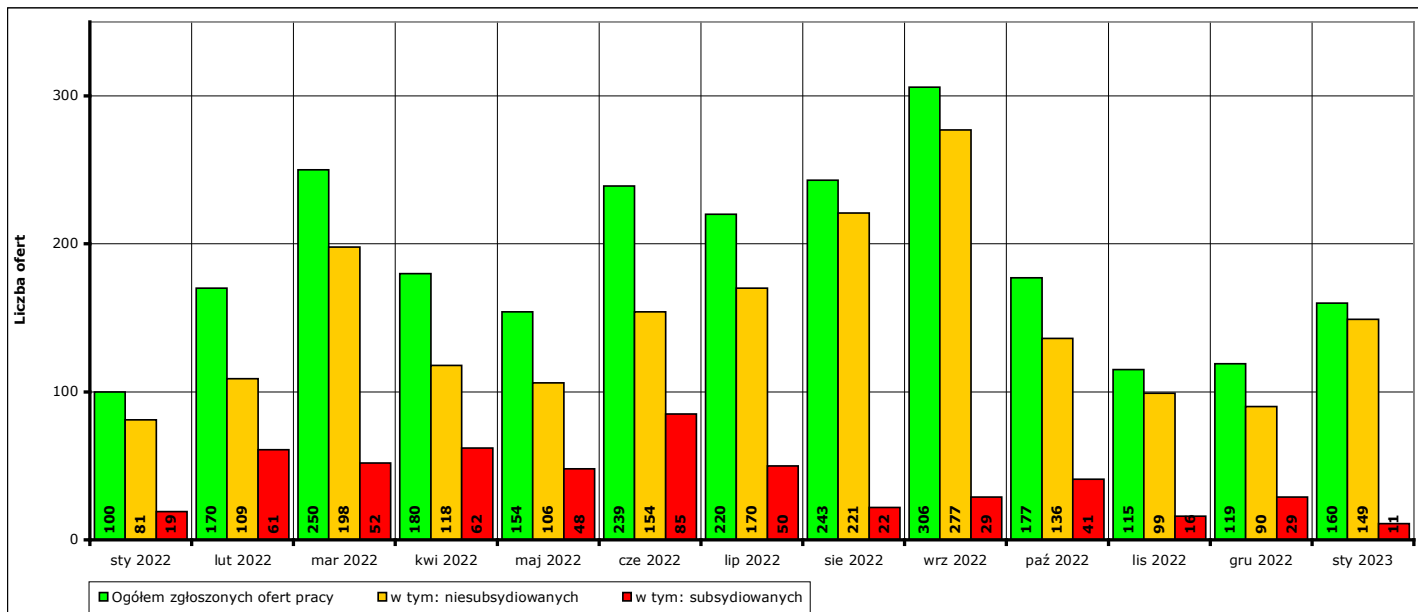


Wykres 5. Liczba zarejestrowanych osób bezrobotnych ogółem, z prawem do zasiłku i bez prawa do zasiłku w okresie styczeń 2022 r. - styczeń 2023 r.

3. Liczba ofert pracy w styczniu 2023 r.

W **styczniu 2023 r.** w Powiatowym Urzędzie Pracy w Kwidzynie zgłoszono **160 ofert** pracy (od początku 2023 r. - **160 ofert**), w tym:

- **149 ofert** pracy niesubsydiowanej (od początku 2023 r. - **149 ofert**),
- **11 ofert** pracy subsydiowanej (od początku 2023 r. - **11 ofert**).



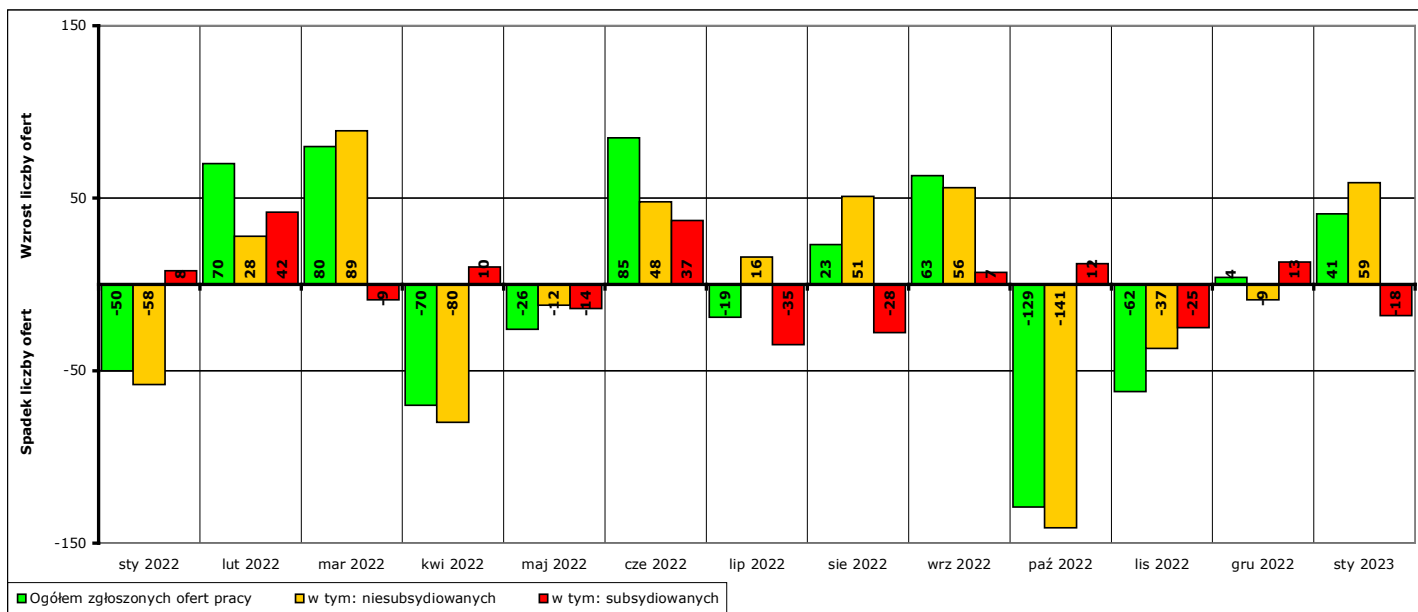
Wykres 6. Liczba ofert pracy zgłoszonych w PUP Kwidzynie w danym miesiącu w okresie styczeń 2022 r. - styczeń 2023 r.

W porównaniu do **grudnia 2022 r.** liczba zgłoszonych ofert pracy **wzrosła o 41 ofert** (z **119** do **160**, to jest o **34,5%**), w tym:

- **wzrosła o 59 ofert** pracy niesubsydiowanej (z **90** do **149**, to jest o **65,6%**),
- **spadła o 18 ofert** pracy subsydiowanej (z **29** do **11**, to jest o **62,1%**).

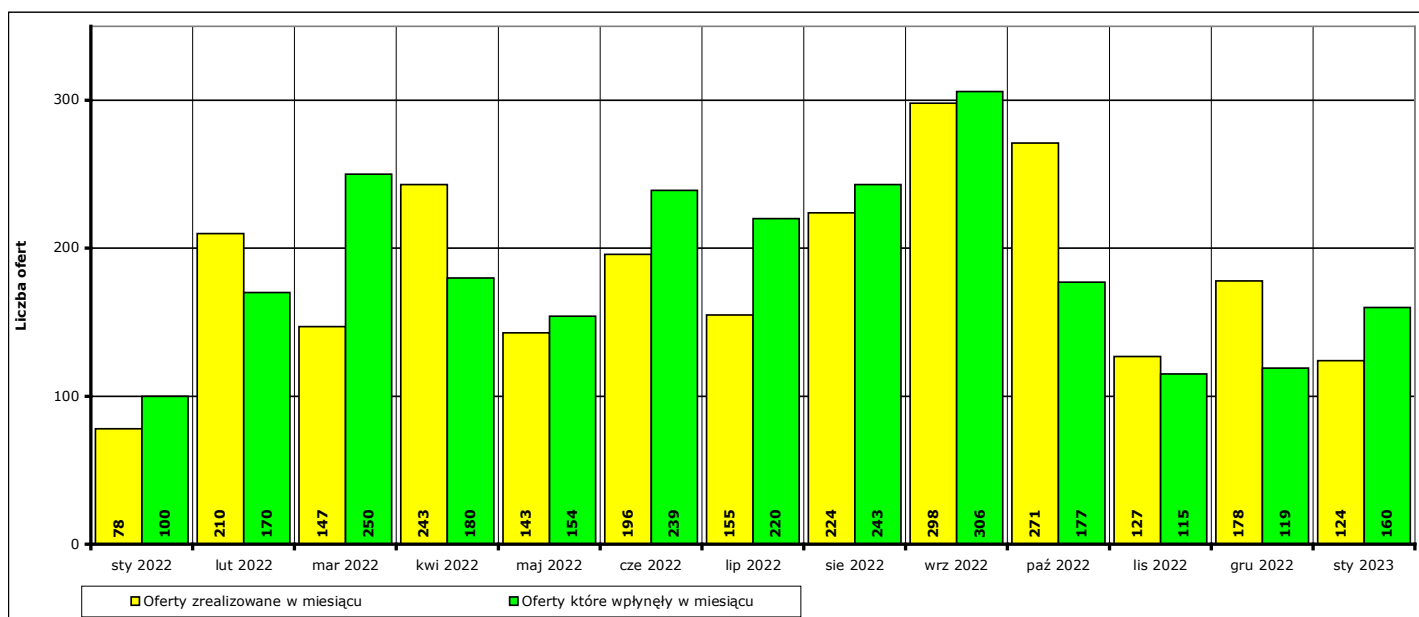
W porównaniu do **stycznia 2022 r.** liczba zgłoszonych ofert pracy **wzrosła o 60 ofert** (z **100** do **160**, to jest o **60%**), w tym:

- **wzrosła o 68 ofert** pracy niesubsydiowanej (z **81** do **149**, to jest o **84%**),
- **spadła o 8 ofert** pracy subsydiowanej (z **19** do **11**, to jest o **42,1%**).



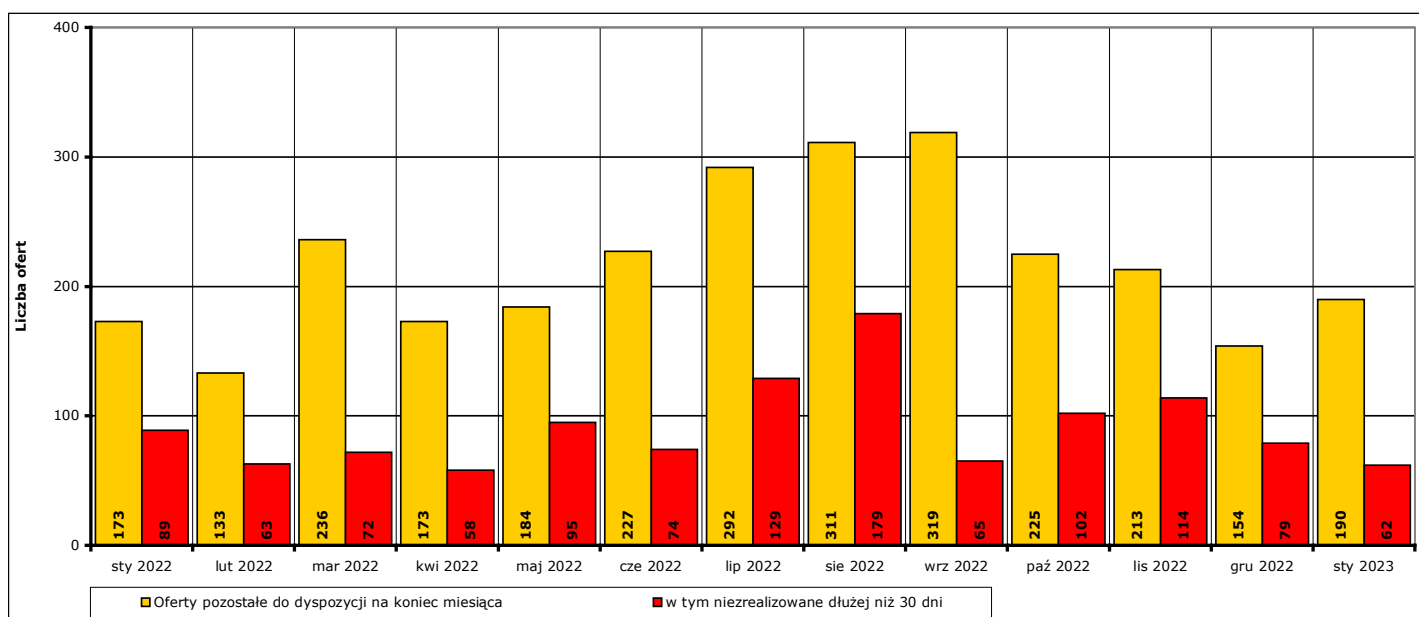
Wykres 7. Wzrost/spadek liczby zgłoszonych ofert pracy w okresie styczeń 2022 r. - styczeń 2023 r. w porównaniu do poprzedniego miesiąca.

W **styczniu 2023 r. 124 oferty** pracy zostały zrealizowane, upłynął termin ich ważności lub zostały wycofane przez pracodawców.



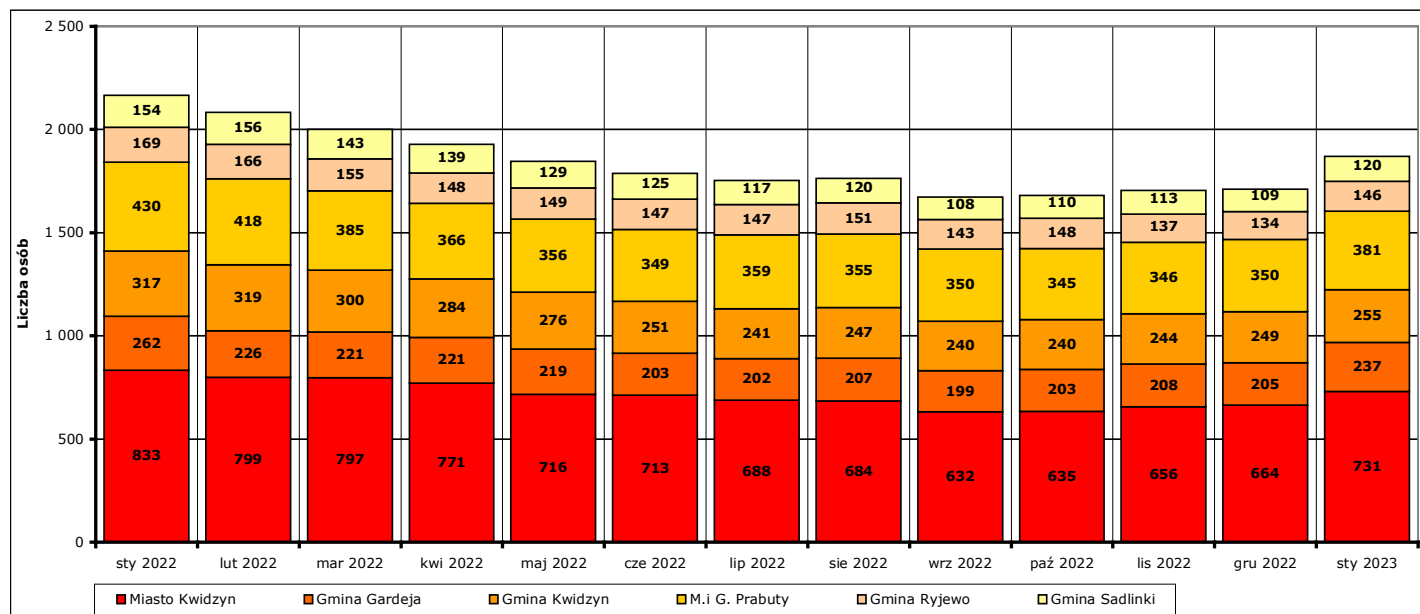
Wykres 8. Liczba ofert zrealizowanych w danym miesiącu oraz ofert, które wpłynęły w danym miesiącu, w okresie styczeń 2022 r. - styczeń 2023 r. w porównaniu do poprzedniego miesiąca.

Na koniec **stycznia 2023 r.** pozostało do dyspozycji Powiatowego Urzędu Pracy w Kwidzynie **190 ofert** pracy, w tym **62 oferty** pracy nie zrealizowane w terminie dłuższym niż 30 dni.



Wykres 9. Liczba ofert niezrealizowanych w danym miesiącu, w tym niezrealizowanych dłużej niż 30 dni, w okresie styczeń 2022 r. - styczeń 2023 r. (według stanu na koniec danego miesiąca).

4. Liczba zarejestrowanych osób bezrobotnych na koniec stycznia 2023 r. w poszczególnych jednostkach podziału terytorialnego powiatu kwidzyńskiego.



Wykres 10. Liczba osób bezrobotnych w poszczególnych jednostkach podziału terytorialnego powiatu kwidzyńskiego w okresie styczeń 2022 r. - styczeń 2023 r. (stan na koniec danego miesiąca).

Według stanu na koniec **stycznia 2023 r.** liczba osób bezrobotnych zarejestrowanych w Powiatowym Urzędzie Pracy w Kwidzynie w podziale na poszczególne jednostki podziału terytorialnego wyniosła:

(Uwaga: w części 4. Informacji pod pojęciem "ogół bezrobotnych" należy rozumieć liczbę zarejestrowanych osób bezrobotnych zamieszkałych na obszarze danej jednostki podziału terytorialnego.)

- miasto Kwidzyn

ogółem **731 osób**, w tym: **270 mężczyzn (36,9%)**, **461 kobiet (63,1%)**
 z prawem do zasiłku **100 osób**, w tym: **37 mężczyzn (37%)**, **63 kobiety (63%)**
 bez prawa do zasiłku **631 osób**, w tym: **233 mężczyzn (36,9%)**, **398 kobiet (63,1%)**

- gmina Gardeja

ogółem **237 osób**, w tym: **77 mężczyzn (32,5%)**, **160 kobiet (67,5%)**
 z prawem do zasiłku **37 osób**, w tym: **13 mężczyzn (35,1%)**, **24 kobiety (64,9%)**
 bez prawa do zasiłku **200 osób**, w tym: **64 mężczyzn (32%)**, **136 kobiet (68%)**

- gmina Kwidzyn

ogółem **255 osób**, w tym: **81 mężczyzn (31,8%)**, **174 kobiety (68,2%)**
 z prawem do zasiłku **35 osób**, w tym: **12 mężczyzn (34,3%)**, **23 kobiety (65,7%)**
 bez prawa do zasiłku **220 osób**, w tym: **69 mężczyzn (31,4%)**, **151 kobiet (68,6%)**

- miasto i gmina Prabuty

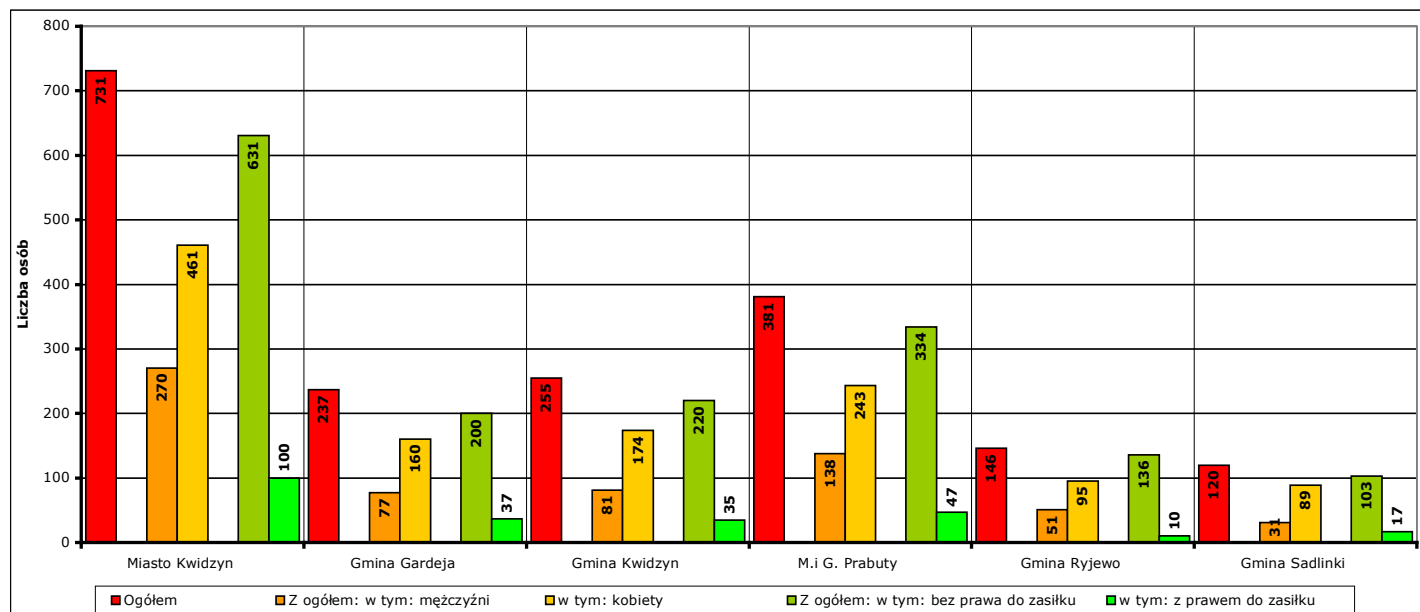
ogółem **381 osób**, w tym: **138 mężczyzn (36,2%)**, **243 kobiety (63,8%)**
 z prawem do zasiłku **47 osób**, w tym: **21 mężczyzn (44,7%)**, **26 kobiet (55,3%)**
 bez prawa do zasiłku **334 osoby**, w tym: **117 mężczyzn (35%)**, **217 kobiet (65%)**

- gmina Ryjewo

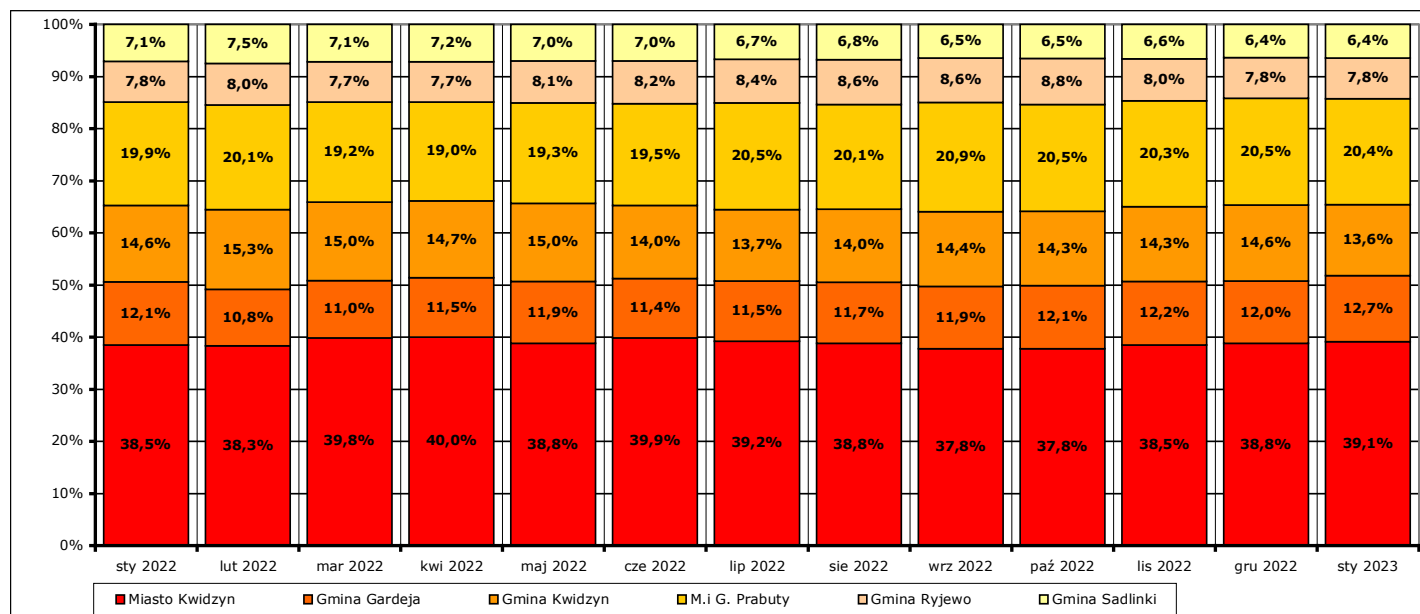
ogółem **146 osób**, w tym: **51 mężczyzn (34,9%)**, **95 kobiet (65,1%)**
 z prawem do zasiłku **10 osób**, w tym: **5 mężczyzn (50%)**, **5 kobiet (50%)**
 bez prawa do zasiłku **136 osób**, w tym: **46 mężczyzn (33,8%)**, **90 kobiet (66,2%)**

- gmina Sadlinki

ogółem **120 osób**, w tym: **31 mężczyzn (25,8%)**, **89 kobiet (74,2%)**
 z prawem do zasiłku **17 osób**, w tym: **2 mężczyzn (11,8%)**, **15 kobiet (88,2%)**
 bez prawa do zasiłku **103 osoby**, w tym: **29 mężczyzn (28,2%)**, **74 kobiety (71,8%)**



Wykres 11. Liczba i struktura zarejestrowanych osób bezrobotnych w poszczególnych jednostkach podziału terytorialnego powiatu na koniec stycznia 2023 r.



Wykres 12. Udział procentowy zarejestrowanych osób bezrobotnych w poszczególnych jednostkach podziału terytorialnego powiatu kwidzińskiego w stosunku do ogółu zarejestrowanych w okresie styczeń 2022 r. - styczeń 2023 r. (stan na koniec danego miesiąca).

Odnotowane spadki lub wzrosty liczby zarejestrowanych bezrobotnych w poszczególnych jednostkach podziału terytorialnego powiatu kwidzińskiego na koniec **stycznia 2023 r.** w porównaniu do końca **grudnia 2022 r.:**

- miasto Kwidzyn

liczba bezrobotnych ogółem **wzrosła o 67 osób** (z **664** do **731**, o **10,1%**), w tym:
 liczba bezrobotnych mężczyzn **wzrosła o 32 osoby** (z **238** do **270**, o **13,4%**)
 liczba bezrobotnych kobiet **wzrosła o 35 osób** (z **426** do **461**, o **8,2%**)

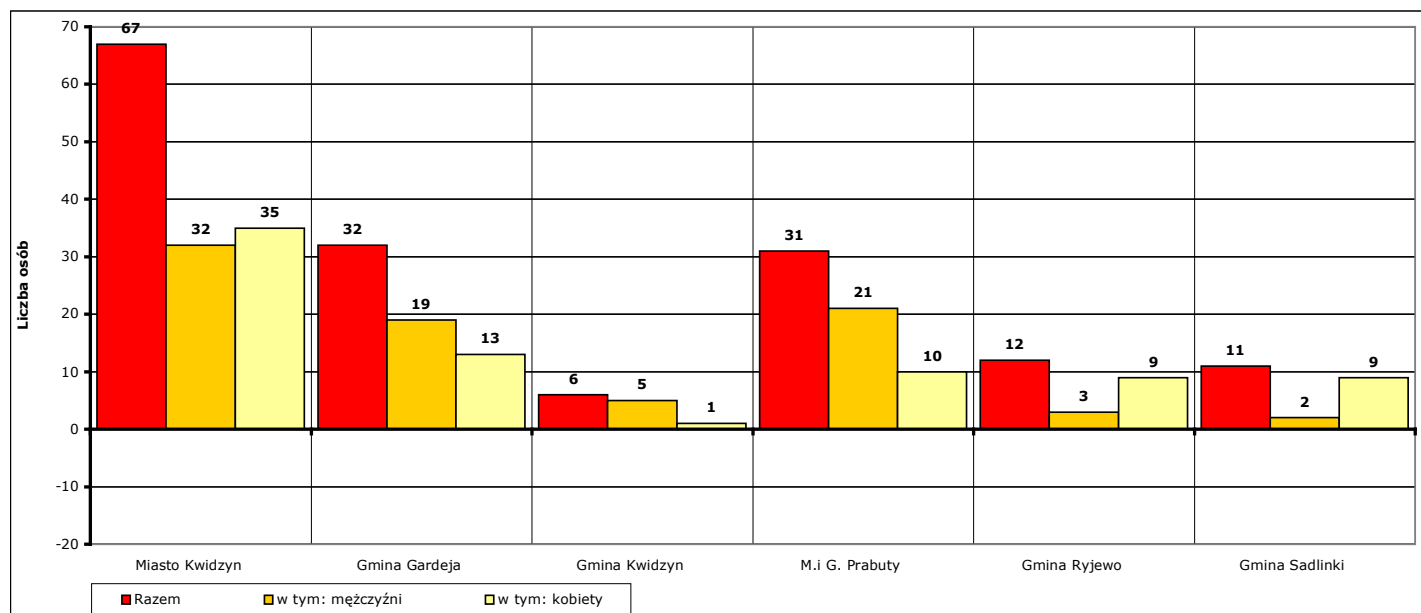
- gmina Gardeja
 - liczba bezrobotnych ogółem **wzrosła** o **32 osoby** (z **205** do **237**, o **15,6%**), w tym:
 - liczba bezrobotnych mężczyzn **wzrosła** o **19 osób** (z **58** do **77**, o **32,8%**)
 - liczba bezrobotnych kobiet **wzrosła** o **13 osób** (z **147** do **160**, o **8,8%**)

- gmina Kwidzyn
 - liczba bezrobotnych ogółem **wzrosła** o **6 osób** (z **249** do **255**, o **2,4%**), w tym:
 - liczba bezrobotnych mężczyzn **wzrosła** o **5 osób** (z **76** do **81**, o **6,6%**)
 - liczba bezrobotnych kobiet **wzrosła** o **1 osobę** (z **173** do **174**, o **0,6%**)

- miasto i gmina Prabuty
 - liczba bezrobotnych ogółem **wzrosła** o **31 osób** (z **350** do **381**, o **8,9%**), w tym:
 - liczba bezrobotnych mężczyzn **wzrosła** o **21 osób** (z **117** do **138**, o **17,9%**)
 - liczba bezrobotnych kobiet **wzrosła** o **10 osób** (z **233** do **243**, o **4,3%**)

- gmina Ryjewo
 - liczba bezrobotnych ogółem **wzrosła** o **12 osób** (z **134** do **146**, o **9%**), w tym:
 - liczba bezrobotnych mężczyzn **wzrosła** o **3 osoby** (z **48** do **51**, o **6,3%**)
 - liczba bezrobotnych kobiet **wzrosła** o **9 osób** (z **86** do **95**, o **10,5%**)

- gmina Sadlinki
 - liczba bezrobotnych ogółem **wzrosła** o **11 osób** (z **109** do **120**, o **10,1%**), w tym:
 - liczba bezrobotnych mężczyzn **wzrosła** o **2 osoby** (z **29** do **31**, o **6,9%**)
 - liczba bezrobotnych kobiet **wzrosła** o **9 osób** (z **80** do **89**, o **11,3%**)



Wykres 13. Spadek/wzrost liczby bezrobotnych w poszczególnych jednostkach podziału terytorialnego powiatu kwidzyńskiego na koniec stycznia 2023 r., w porównaniu do końca grudnia 2022 r.

Odnotowane spadki lub wzrosty liczby zarejestrowanych bezrobotnych w poszczególnych jednostkach podziału terytorialnego powiatu kwidzyńskiego na koniec **stycznia 2023 r.** w porównaniu do końca **stycznia 2022 r.:**

- miasto Kwidzyn
 - liczba bezrobotnych ogółem **spadła** o **102 osoby** (z **833** do **731**, o **12,2%**), w tym:
 - liczba bezrobotnych mężczyzn **spadła** o **39 osób** (z **309** do **270**, o **12,6%**)
 - liczba bezrobotnych kobiet **spadła** o **63 osoby** (z **524** do **461**, o **12%**)

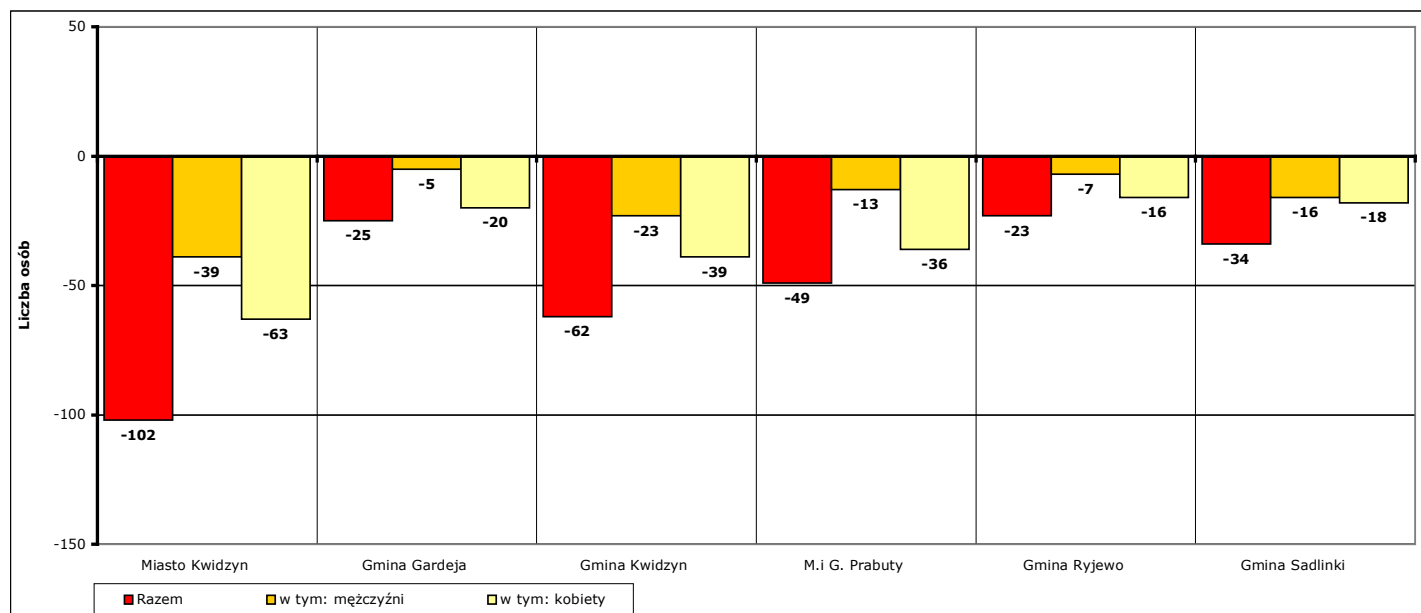
- gmina Gardeja
 - liczba bezrobotnych ogółem **spadła** o **25 osób** (z **262** do **237**, o **9,5%**), w tym:
 - liczba bezrobotnych mężczyzn **spadła** o **5 osób** (z **82** do **77**, o **6,1%**)
 - liczba bezrobotnych kobiet **spadła** o **20 osób** (z **180** do **160**, o **11,1%**)

- gmina Kwidzyn
 - liczba bezrobotnych ogółem **spadła** o **62 osoby** (z **317** do **255**, o **19,6%**), w tym:
 - liczba bezrobotnych mężczyzn **spadła** o **23 osoby** (z **104** do **81**, o **22,1%**)
 - liczba bezrobotnych kobiet **spadła** o **39 osób** (z **213** do **174**, o **18,3%**)

- miasto i gmina Prabuty
 - liczba bezrobotnych ogółem **spadła** o **49 osób** (z **430** do **381**, o **11,4%**), w tym:
 - liczba bezrobotnych mężczyzn **spadła** o **13 osób** (z **151** do **138**, o **8,6%**)
 - liczba bezrobotnych kobiet **spadła** o **36 osób** (z **279** do **243**, o **12,9%**)

- gmina Ryjewo
 - liczba bezrobotnych ogółem **spadła** o **23 osoby** (z **169** do **146**, o **13,6%**), w tym:
 - liczba bezrobotnych mężczyzn **spadła** o **7 osób** (z **58** do **51**, o **12,1%**)
 - liczba bezrobotnych kobiet **spadła** o **16 osób** (z **111** do **95**, o **14,4%**)

- gmina Sadlinki
 - liczba bezrobotnych ogółem **spadła** o **34 osoby** (z **154** do **120**, o **22,1%**), w tym:
 - liczba bezrobotnych mężczyzn **spadła** o **16 osób** (z **47** do **31**, o **34%**)
 - liczba bezrobotnych kobiet **spadła** o **18 osób** (z **107** do **89**, o **16,8%**)

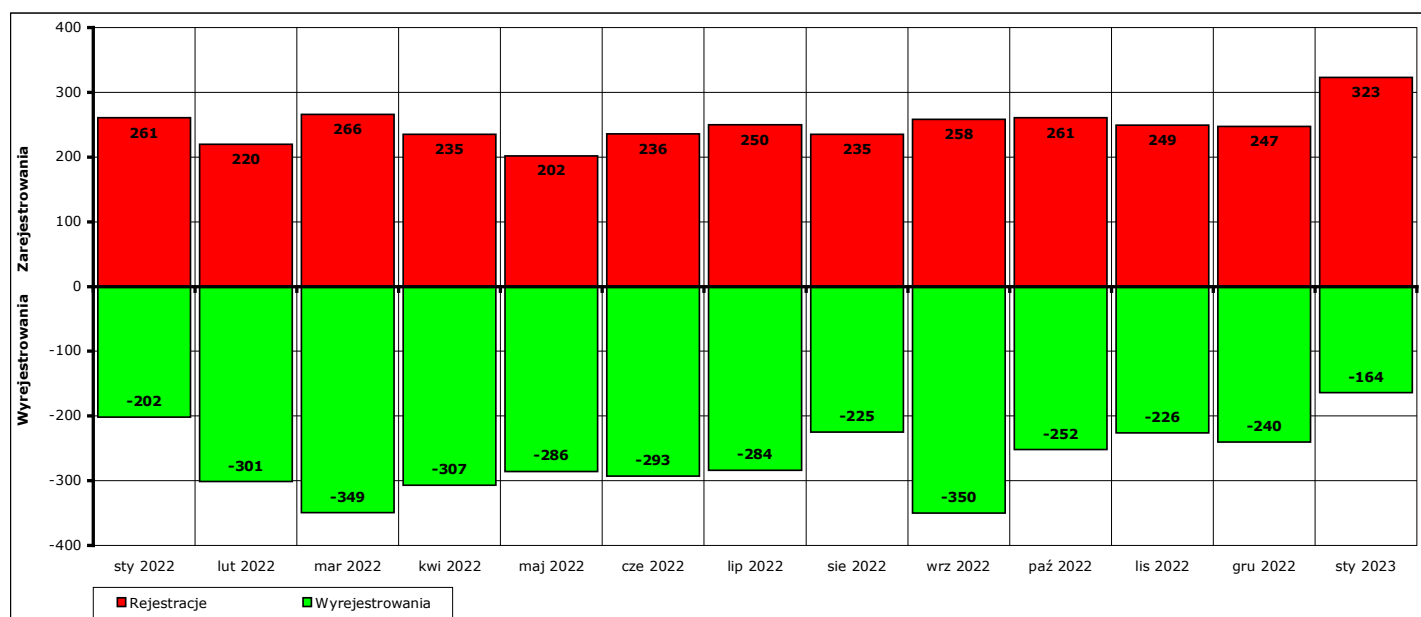


Wykres 14. Spadek/wzrost liczby bezrobotnych w poszczególnych jednostkach podziału terytorialnego powiatu na koniec stycznia 2023 r., w porównaniu do końca stycznia 2022 r.

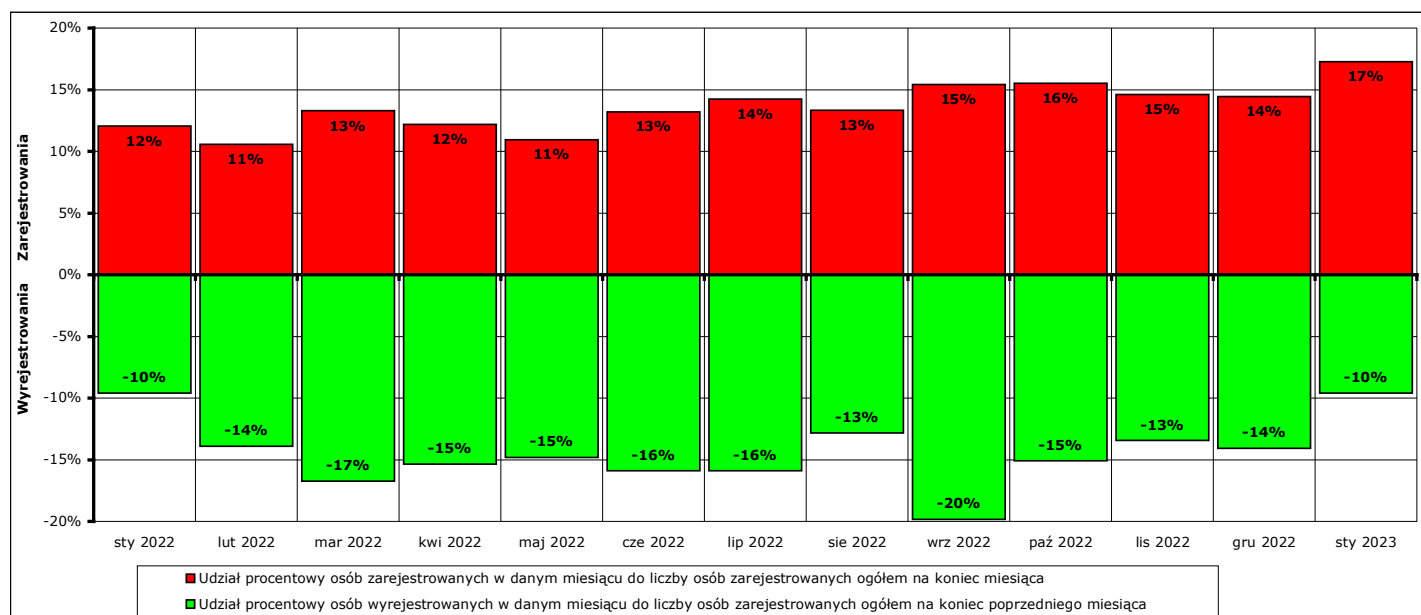
5. Osoby, które w styczniu 2023 r. w wyniku rejestracji nabyły status osoby bezrobotnej.

W **styczniu 2023 r.** zarejestrowano jako bezrobotne **323 osoby** (od początku 2023 r. - **323**), w tym:

- a) **307 osób** poprzednio pracujących (od początku 2023 r. - **307**)
 - z tego **27 osób** zwolnionych z przyczyn dotyczących zakładu pracy (od początku 2023 r. - **27**)
 - 16 osób** dotychczas niepracujących (od początku 2023 r. - **16**)
- b) **159 mężczyzn** (od początku 2023 r. - **159**)
 - 164 kobiety** (od początku 2023 r. - **164**)
- c) **94 osoby** z prawem do zasiłku (od początku 2023 r. - **94**)
 - 229 osób** bez prawa do zasiłku (od początku 2023 r. - **229**)
- d) **150 osób** z obszarów wiejskich (od początku 2023 r. - **150**)
 - 173 osoby** z obszarów miejskich (od początku 2023 r. - **173**)



Wykres 15. Bilans rejestracji osób bezrobotnych i wyłączeń z ewidencji osób bezrobotnych w okresie styczeń 2022 r. - styczeń 2023 r.



Wykres 16. Bilans rejestracji osób bezrobotnych i wyłączeń z ewidencji osób bezrobotnych w okresie styczeń 2022 r. - styczeń 2023 r.

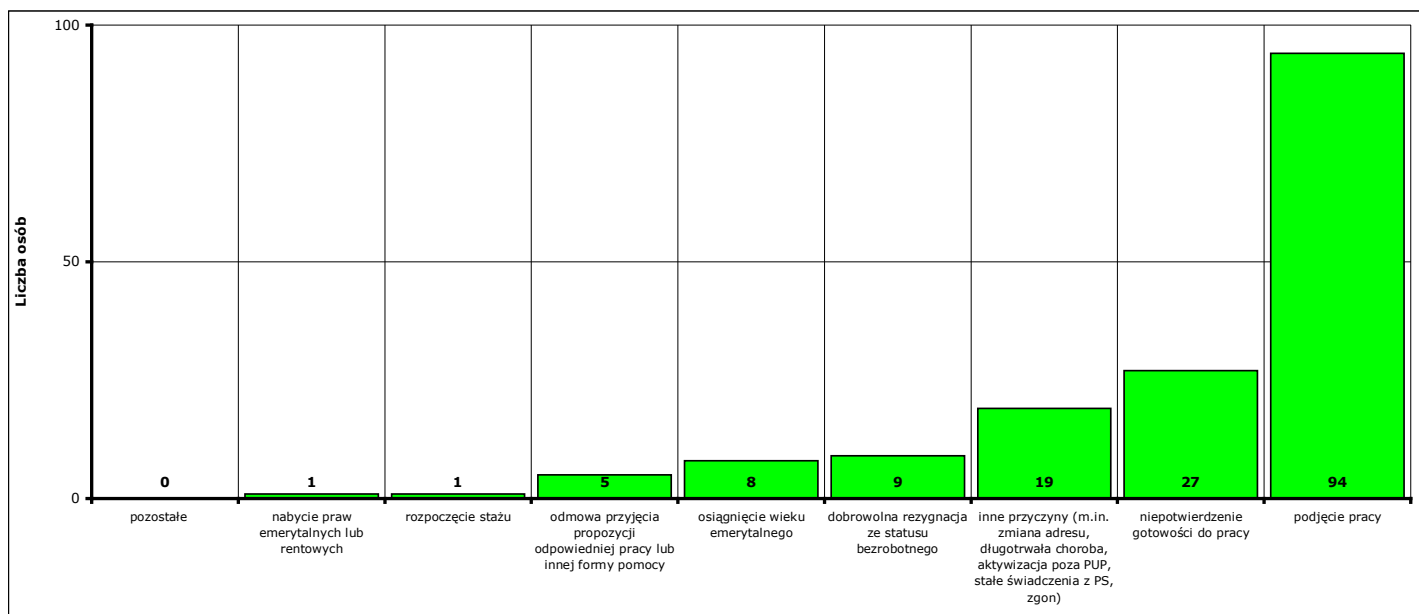
6. Osoby pozbawione statusu osoby bezrobotnej w styczniu 2023 r.

W **styczniu 2023 r.** w Powiatowym Urzędzie Pracy w Kwidzynie pozbawiono statusu osoby bezrobotnej i wyłączono z ewidencji **164 bezrobotnych** (od początku 2023 r. - **164**).

Przyczyny pozbawienia statusu osoby bezrobotnej:

- podjęcia pracy - **94 osoby** (od początku 2023 r. - **94**)
 - z tego: pracy niesubsydiowanej - **84 osoby** (od początku 2023 r. - **84**)
 - pracy subsydiowanej - **10 osób** (od początku 2023 r. - **10**)
- rozpoczęcia szkolenia - **0 osób** (od początku 2023 r. - **0**)
- rozpoczęcia stażu - **1 osoba** (od początku 2023 r. - **1**)
- rozpoczęcia przygotowania zawodowego dorosłych - **0 osób** (od początku 2023 r. - **0**)
- rozpoczęcia pracy społecznie użytecznej - **0 osób** (od początku 2023 r. - **0**)
- skierowania do agencji zatrudnienia w ramach zlecenia działań aktywizacyjnych - **0 osób** (od początku 2023 r. - **0**)
- odmowy bez uzasadnionej przyczyny przyjęcia propozycji odpowiedniej pracy lub innej formy pomocy - **5 osób** (od początku 2023 r. - **5**)
- niepotwierdzenia gotowości do pracy - **27 osób** (od początku 2023 r. - **27**)
- dobrowolnej rezygnacji ze statusu bezrobotnego - **9 osób** (od początku 2023 r. - **9**)
- podjęcia nauki - **0 osób** (od początku 2023 r. - **0**)
- osiągnięcia wieku emerytalnego - **8 osób** (od początku 2023 r. - **8**)
- nabycia praw emerytalnych lub rentowych - **1 osoba** (od początku 2023 r. - **1**)
- nabycia praw do świadczenia przedemerytalnego - **0 osób** (od początku 2023 r. - **0**)
- z innych przyczyn - **19 osób** (od początku 2023 r. - **19**)

Inne przyczyny pozbawienia statusu osoby bezrobotnej to przyczyny nie wymienione enumeratywnie w sprawozdaniu MPIPS-01 Dział 1.2. Są to między innymi: zmiana miejsca zamieszkania, długotrwała niezdolność do pracy, pozbawienie wolności, pobieranie niektórych rodzajów świadczeń społecznych i socjalnych, zgon oraz inne przypadki określone w ustawie z dnia 20 kwietnia 2004 r. o promocji zatrudnienia i instytucjach rynku pracy.



Wykres 17. Struktura i liczba wyłączeń z ewidencji bezrobotnych w styczniu 2023 r.

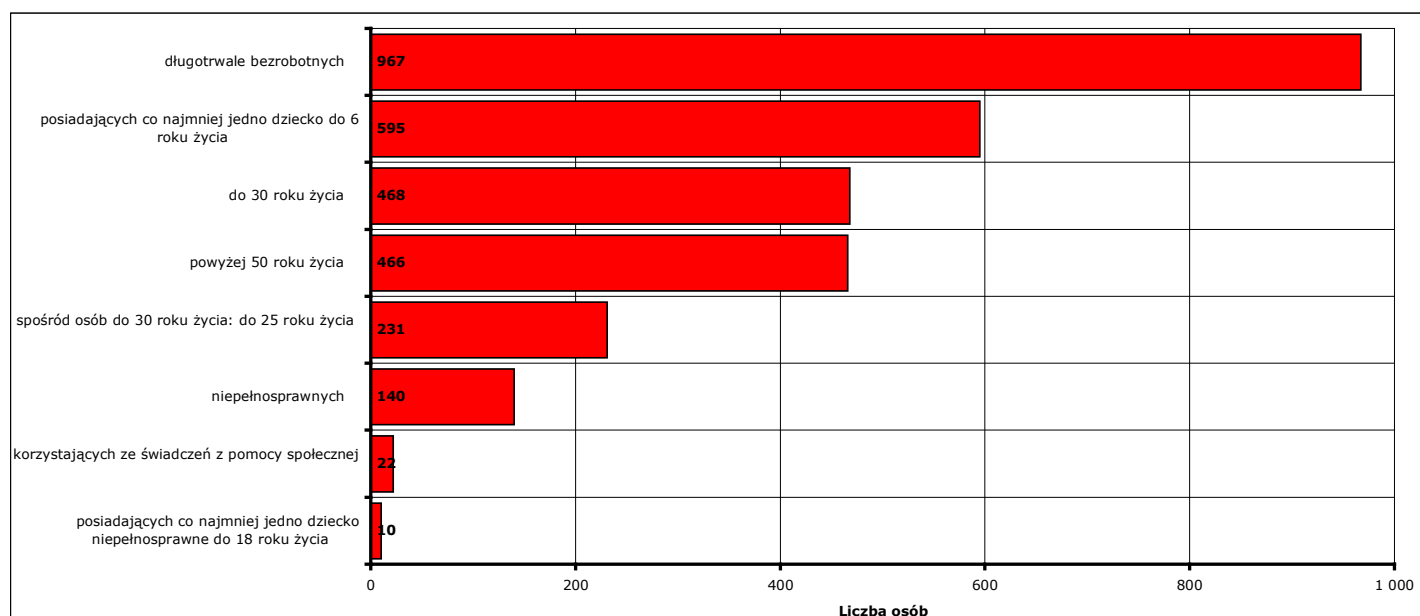
7. Osoby bezrobotne pozostające na koniec stycznia 2023 r. w szczególnej sytuacji na rynku pracy.

Według stanu na koniec **stycznia 2023 r.** status osoby pozostającej w szczególnej sytuacji na rynku pracy posiadało **1589 osób (85% z ogółu zarejestrowanych osób bezrobotnych)**, z tego:

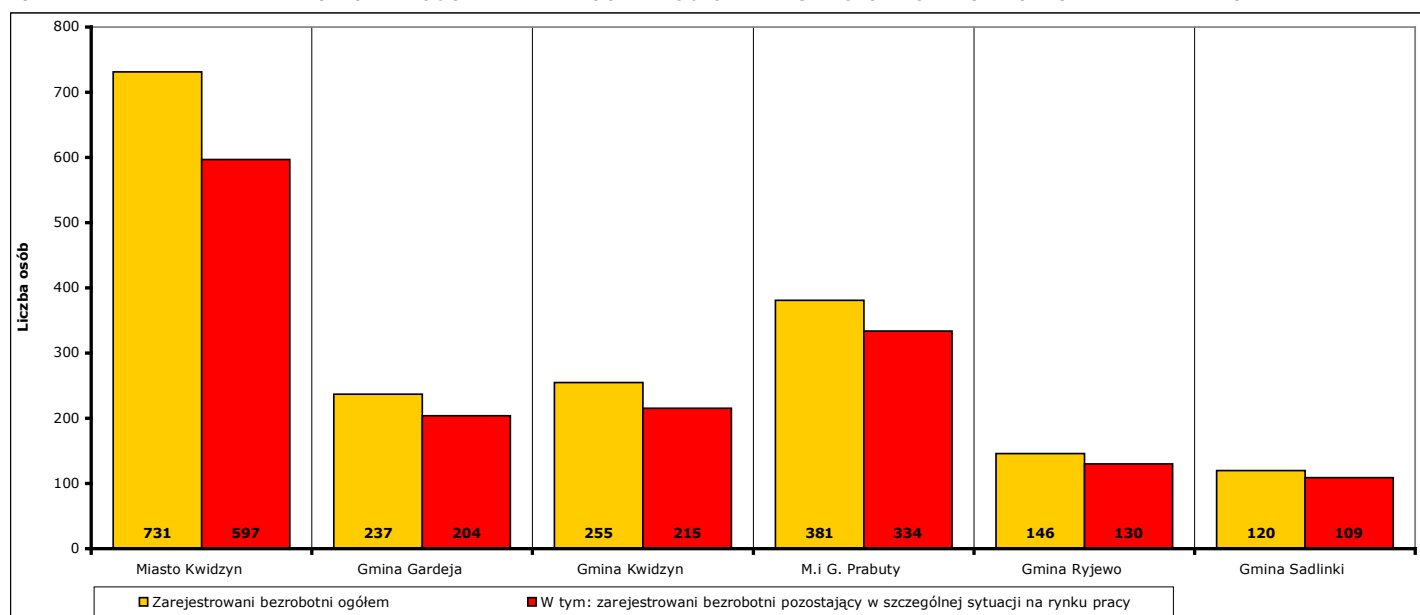
W nawiasie podano odpowiednio: udział procentowy w ogólnej liczbie bezrobotnych pozostających w szczególnej sytuacji na rynku pracy oraz udział procentowy w ogólnej liczbie zarejestrowanych osób bezrobotnych.

- **468 osób** do 30 roku życia (**29,5%; 25%**)
w tym **231 osób** do 25 roku życia (**14,5%; 12,4%**)
- **967 osób** długotrwale bezrobotnych (**60,9%; 51,7%**)
- **466 osób** powyżej 50 roku życia (**29,3%; 24,9%**)
- **22 osoby** korzystające ze świadczeń z pomocy społecznej (**1,4%; 1,2%**)
- **595 osób** posiadających co najmniej jedno dziecko do 6 roku życia (**37,4%; 31,8%**)
- **10 osób** posiadających co najmniej jedno dziecko niepełnosprawne do 18 roku życia (**0,6%; 0,5%**)
- **140 osób** niepełnosprawnych (**8,8%; 7,5%**)

Uwaga: liczba osób i ich udział procentowy nie sumują się do stanu na koniec miesiąca i do 100%, ponieważ część zarejestrowanych osób bezrobotnych posiada więcej niż jedną cechę kwalifikującą je do kategorii osób bezrobotnych posiadających status osoby pozostającej w szczególnej sytuacji na rynku pracy!



Wykres 18. Liczba osób bezrobotnych posiadających status osoby pozostającej w szczególnej sytuacji na rynku pracy, stan na koniec stycznia 2023 r.



Wykres 19. Liczba osób bezrobotnych posiadających status osoby pozostającej w szczególnej sytuacji na rynku pracy w podziale na jednostki terytorialne powiatu kwidzyńskiego, stan na koniec stycznia 2023 r.

8. Zatrudnienie cudzoziemców.

Na podstawie zmian w przepisach ustawy o promocji zatrudnienia i instytucjach rynku pracy, obowiązujących od stycznia 2018 roku, powiatowe urzędy pracy rejestrują i rozpatrują wnioski składane do starosty o wydanie zezwolenia na pracę sezonową oraz oświadczenia o powierzeniu wykonywania pracy cudzoziemcowi.

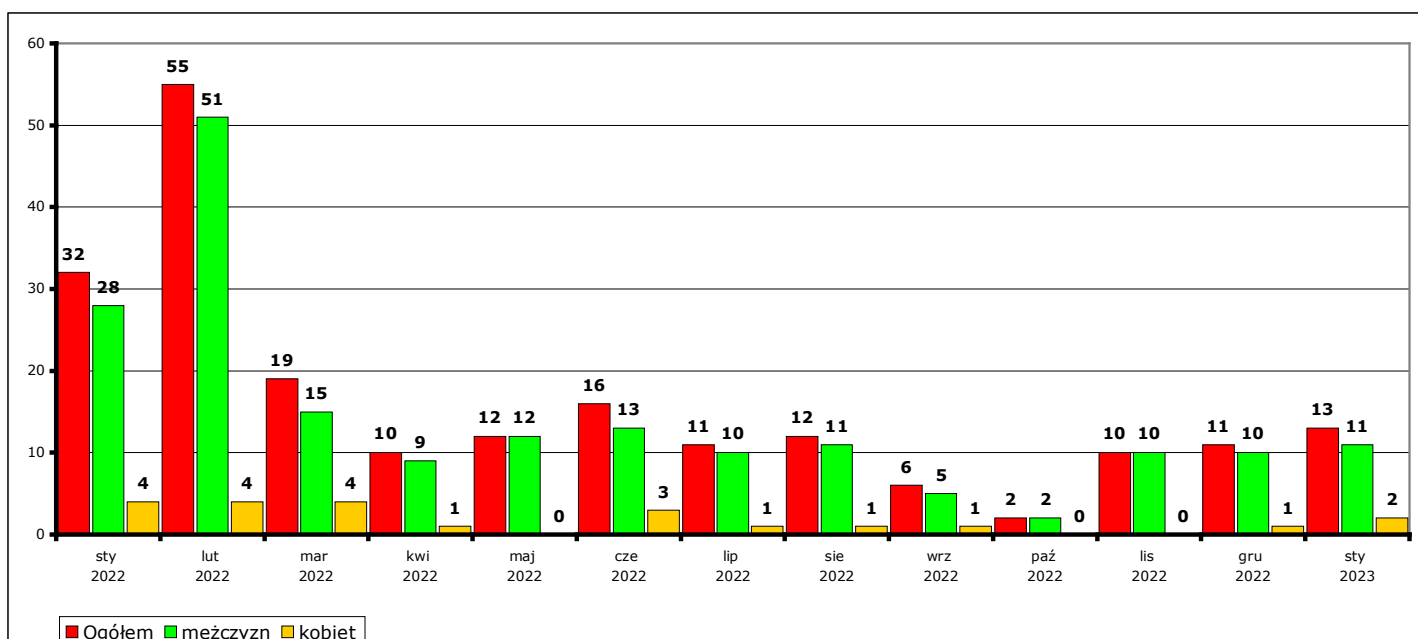
W 2023 r. nie wpłynął żaden wniosek o wydanie zezwolenia na pracę sezonową.

Informacje dotyczące oświadczeń o powierzeniu wykonywania pracy cudzoziemcowi znajdują się w poniższych tabelach i wykresach.

a) liczba złożonych oświadczeń

		sty 2022	lut 2022	mar 2022	kwi 2022	maj 2022	cze 2022	lip 2022	sie 2022	wrz 2022	paź 2022	lis 2022	gru 2022	sty 2023	OGÓŁEM w 2023 r.	OGÓŁEM 12 mies.
OGÓŁEM	Ogółem	32	55	19	10	12	16	11	12	6	2	10	11	13	13	177
	mężczyzn	28	51	15	9	12	13	10	11	5	2	10	10	11	11	159
	kobiet	4	4	4	1	0	3	1	1	1	0	0	1	2	2	18
Ukraina	Ogółem	28	35	12	4	3	5	2	3	0	2	6	4	10	10	86
	mężczyzn	25	31	12	4	3	4	2	2	0	2	6	4	9	9	79
	kobiet	3	4	0	0	0	1	0	1	0	0	0	0	1	1	7
Rosja	Ogółem	0	0	1	1	2	3	0	0	0	0	0	0	0	0	7
	mężczyzn	0	0	0	0	2	1	0	0	0	0	0	0	0	0	3
	kobiet	0	0	1	1	0	2	0	0	0	0	0	0	0	0	4
Mołdawia	Ogółem	0	0	0	0	0	0	0	0	1	0	0	0	0	0	1
	mężczyzn	0	0	0	0	0	0	0	0	1	0	0	0	0	0	1
	kobiet	0	0	0	0	0	0	0	0	0	0	0	0	0	0	0
Gruzja	Ogółem	1	6	2	1	2	2	0	0	0	0	0	0	1	1	14
	mężczyzn	0	6	0	1	2	2	0	0	0	0	0	0	1	1	12
	kobiet	1	0	2	0	0	0	0	0	0	0	0	0	0	0	2
Białoruś	Ogółem	3	11	1	4	2	6	9	6	1	0	0	5	2	2	47
	mężczyzn	3	11	0	4	2	6	8	6	0	0	0	4	1	1	42
	kobiet	0	0	1	0	0	0	1	0	1	0	0	1	1	1	5
Armenia	Ogółem	0	3	3	0	3	0	0	3	4	0	4	2	0	0	22
	mężczyzn	0	3	3	0	3	0	0	3	4	0	4	2	0	0	22
	kobiet	0	0	0	0	0	0	0	0	0	0	0	0	0	0	0

Liczba złożonych oświadczeń o powierzeniu wykonywania pracy cudzoziemcowi w poszczególnych miesiącach w okresie styczeń 2022 r. - styczeń 2023 r. (w podziale na obywatelstwo i płeć).

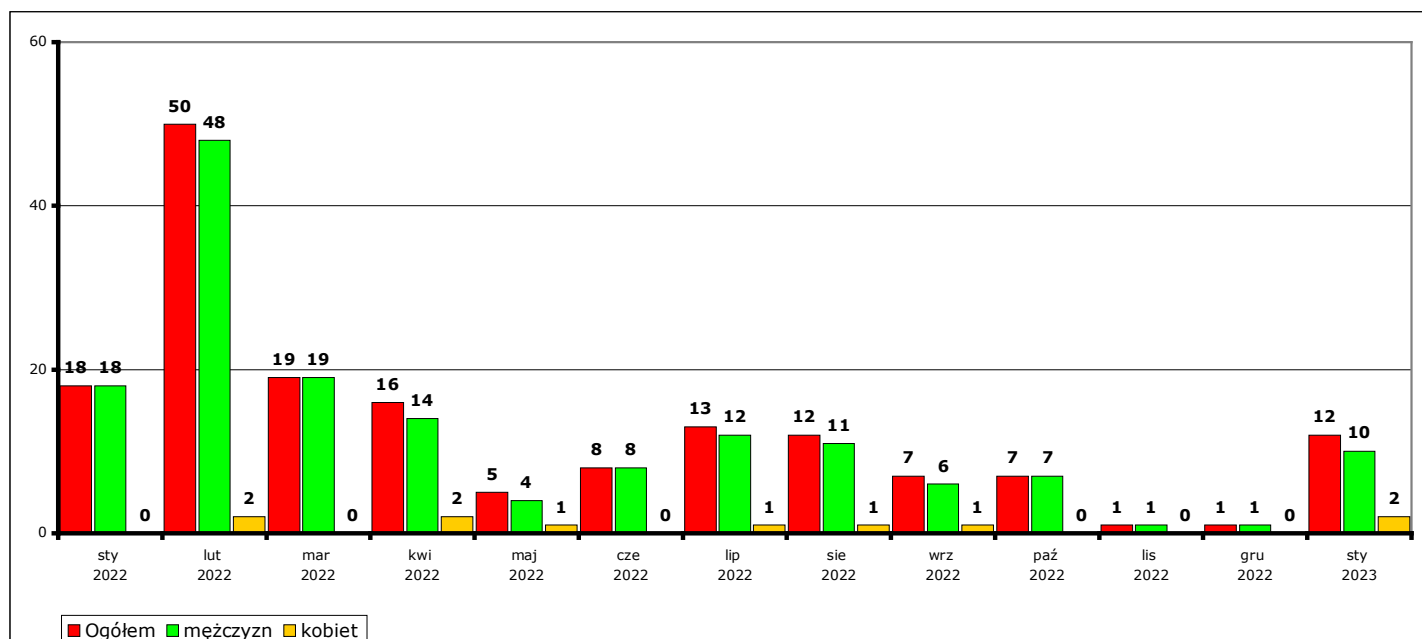


Wykres 20. Liczba złożonych oświadczeń o powierzeniu wykonywania pracy cudzoziemcowi w poszczególnych miesiącach w okresie styczeń 2022 r. - styczeń 2023 r.

b) osoby rozpoczynające pracę w miesiącu

		sty 2022	lut 2022	mar 2022	kwi 2022	maj 2022	cze 2022	lip 2022	sie 2022	wrz 2022	paź 2022	lis 2022	gru 2022	sty 2023	OGÓŁEM w 2023 r.	OGÓŁEM 12 mies.
OGÓŁEM	Ogółem	18	50	19	16	5	8	13	12	7	7	1	1	12	12	151
	w tym mężczyzn	18	48	19	14	4	8	12	11	6	7	1	1	10	10	141
	kobiet	0	2	0	2	1	0	1	1	1	0	0	0	2	2	10
Ukraina	Ogółem	14	43	11	9	1	2	3	3	2	1	0	1	8	8	84
	w tym mężczyzn	14	42	11	9	1	2	3	3	2	1	0	1	6	6	81
	kobiet	0	1	0	0	0	0	0	0	0	0	0	0	2	2	3
Rosja	Ogółem	0	0	0	1	1	1	2	0	0	0	0	0	0	0	5
	w tym mężczyzn	0	0	0	0	0	1	1	0	0	0	0	0	0	0	2
	kobiet	0	0	0	1	1	0	1	0	0	0	0	0	0	0	3
Mołdawia	Ogółem	0	0	0	0	0	0	0	0	1	0	0	0	0	0	1
	w tym mężczyzn	0	0	0	0	0	0	0	0	1	0	0	0	0	0	1
	kobiet	0	0	0	0	0	0	0	0	0	0	0	0	0	0	0
Gruzja	Ogółem	0	4	2	3	0	0	2	0	0	0	0	0	0	0	11
	w tym mężczyzn	0	3	2	2	0	0	2	0	0	0	0	0	0	0	9
	kobiet	0	1	0	1	0	0	0	0	0	0	0	0	0	0	2
Białoruś	Ogółem	4	3	6	3	3	2	5	8	4	2	0	0	3	3	39
	w tym mężczyzn	4	3	6	3	3	2	5	7	3	2	0	0	3	3	37
	kobiet	0	0	0	0	0	0	0	1	1	0	0	0	0	0	2
Armenia	Ogółem	0	0	0	0	0	3	1	1	0	4	1	0	1	1	11
	w tym mężczyzn	0	0	0	0	0	3	1	1	0	4	1	0	1	1	11
	kobiet	0	0	0	0	0	0	0	0	0	0	0	0	0	0	0

Liczba osób rozpoczynających pracę na podstawie oświadczeń o powierzeniu wykonywania pracy cudzoziemcowi w poszczególnych miesiącach w okresie styczeń 2022 r. - styczeń 2023 r. (w podziale na obywatelstwo i płeć).

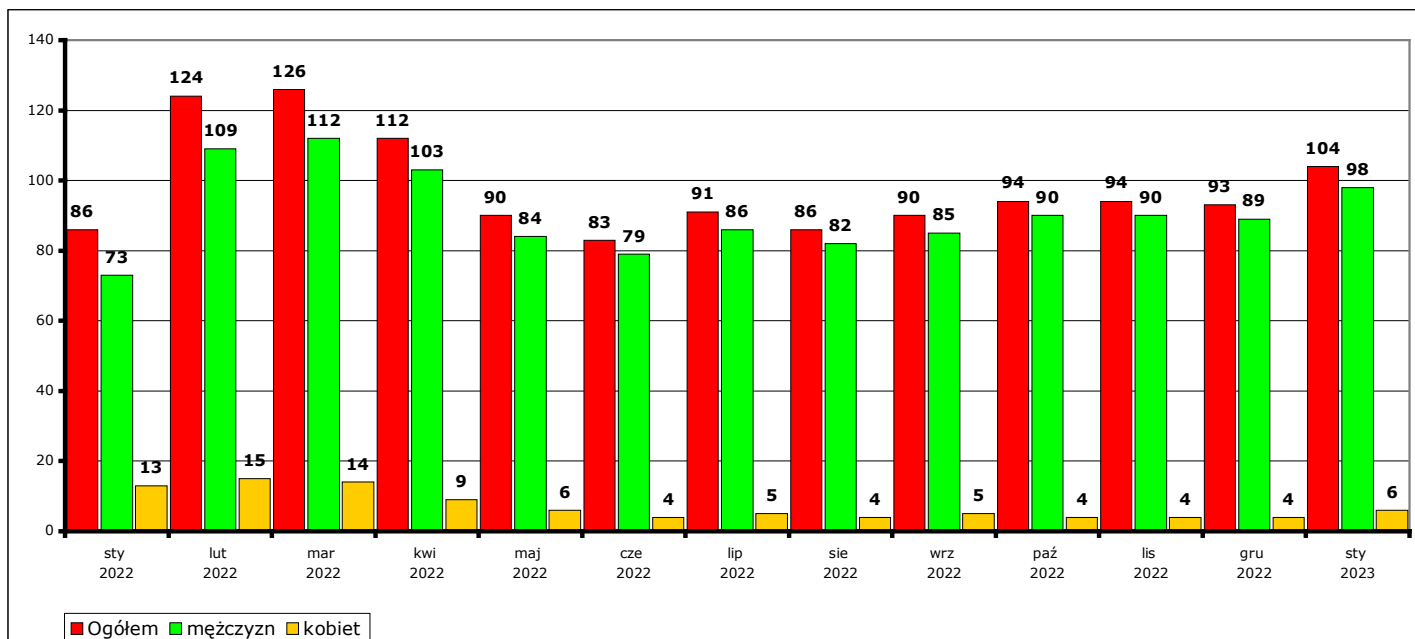


Wykres 21. Liczba osób rozpoczynających pracę na podstawie oświadczeń o powierzeniu wykonywania pracy cudzoziemcowi w poszczególnych miesiącach w okresie styczeń 2022 r. - styczeń 2023 r.

c) osoby pracujące w miesiącu

		sty 2022	lut 2022	mar 2022	kwi 2022	maj 2022	cze 2022	lip 2022	sie 2022	wrz 2022	paź 2022	lis 2022	gru 2022	sty 2023	OGÓŁEM w 2022 r.	OGÓŁEM 12 mies.
OGÓŁEM	Ogółem	86	124	126	112	90	83	91	86	90	94	94	93	104	x	x
	mężczyzn	73	109	112	103	84	79	86	82	85	90	90	89	98	x	x
	kobiet	13	15	14	9	6	4	5	4	5	4	4	4	6	x	x
Ukraina	Ogółem	78	109	104	85	62	52	51	42	41	42	42	41	48	x	x
	mężczyzn	66	96	91	79	60	51	50	42	41	42	42	41	46	x	x
	kobiet	12	13	13	6	2	1	1	0	0	0	0	0	2	x	x
Rosja	Ogółem	0	0	0	1	2	3	5	4	4	3	3	3	3	x	x
	mężczyzn	0	0	0	0	0	1	2	2	2	2	2	2	2	x	x
	kobiet	0	0	0	1	2	2	3	2	2	1	1	1	1	x	x
Mołdawia	Ogółem	1	1	1	0	0	0	0	0	1	1	1	1	1	x	x
	mężczyzn	1	1	1	0	0	0	0	0	1	1	1	1	1	x	x
	kobiet	0	0	0	0	0	0	0	0	0	0	0	0	0	x	x
Gruzja	Ogółem	0	4	6	9	9	8	10	10	10	10	10	10	10	x	x
	mężczyzn	0	3	5	7	7	7	9	9	9	9	9	9	9	x	x
	kobiet	0	1	1	2	2	1	1	1	1	1	1	1	1	x	x
Białoruś	Ogółem	7	10	15	17	17	17	21	25	29	29	28	28	31	x	x
	mężczyzn	6	9	15	17	17	17	21	24	27	27	26	26	29	x	x
	kobiet	1	1	0	0	0	0	0	1	2	2	2	2	2	x	x
Armenia	Ogółem	0	0	0	0	0	3	4	5	5	9	10	10	11	x	x
	mężczyzn	0	0	0	0	0	3	4	5	5	9	10	10	11	x	x
	kobiet	0	0	0	0	0	0	0	0	0	0	0	0	0	x	x

Liczba osób pracujących na podstawie oświadczeń o powierzeniu wykonywania pracy cudzoziemcowi w poszczególnych miesiącach w okresie styczeń 2022 r. - styczeń 2023 r. (w podziale na obywatelstwo i płeć).



Wykres 22. Liczba osób pracujących na podstawie oświadczeń o powierzeniu wykonywania pracy cudzoziemcowi w poszczególnych miesiącach w okresie styczeń 2022 r. - styczeń 2023 r.

UWAGA:

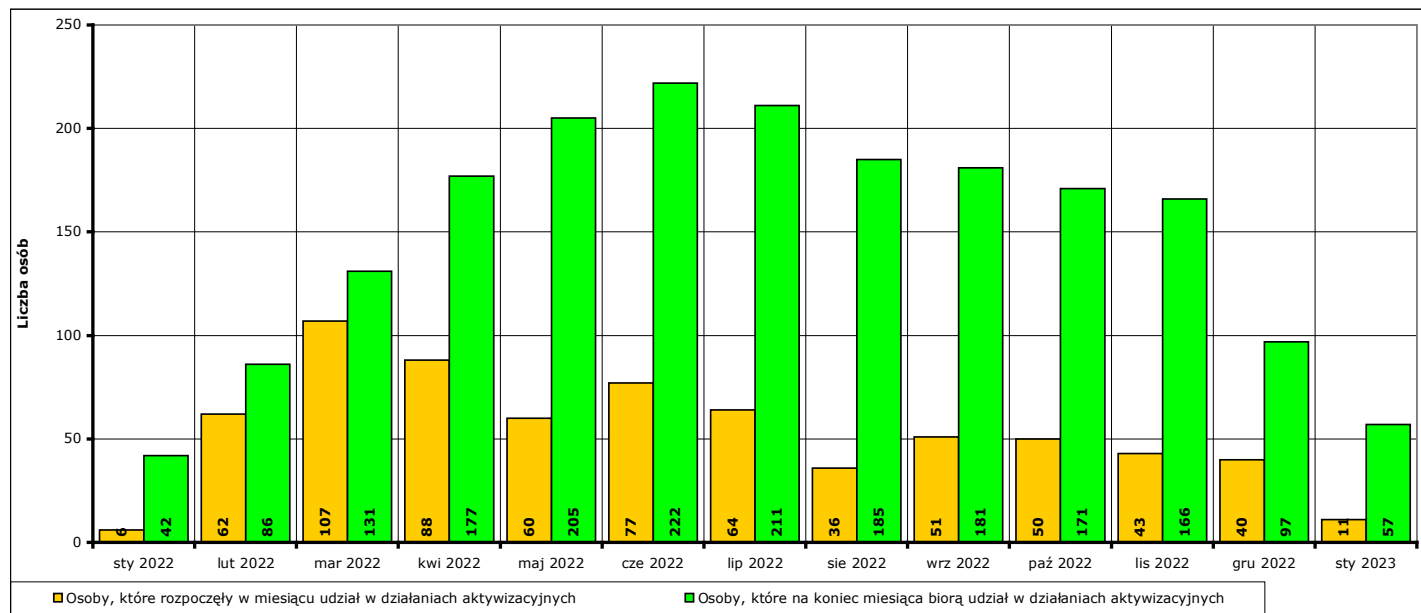
Powyższe tabele i wykresy **nie zawierają** informacji o liczbie cudzoziemców pracujących na podstawie zezwoleń wydawanych przez wojewodę, zatrudnionych przez agencje zatrudnienia nie działające na obszarze powiatu kwidzyńskiego oraz zatrudnionych na obszarze powiatu kwidzyńskiego na podstawie wniosków złożonych w innych powiatowych urzędach pracy. Z powodu braku umocowania prawnego i odpowiednich narzędzi dane o faktycznej liczbie cudzoziemców zatrudnionych w danym powiecie **nie są** zbierane przez żadną instytucję.

Informacje za poszczególne miesiące mogą się różnić od informacji publikowanych w ubiegłych miesiącach, ponieważ część wnioskodawców zatrudniających cudzoziemców na podstawie oświadczenia o powierzeniu wykonywania pracy z opóźnieniem informuje o datach faktycznego rozpoczęcia i zakończenia zatrudnienia.

9. Aktywne formy przeciwdziałania bezrobociu w styczniu 2023 r. Informacja skrótowa.

W **styczniu 2023 r.** udział w działaniach aktywizacyjnych na rynku pracy, finansowanych z Funduszu Pracy, rozpoczęło **11 osób** (od początku 2023 r. - **11**).

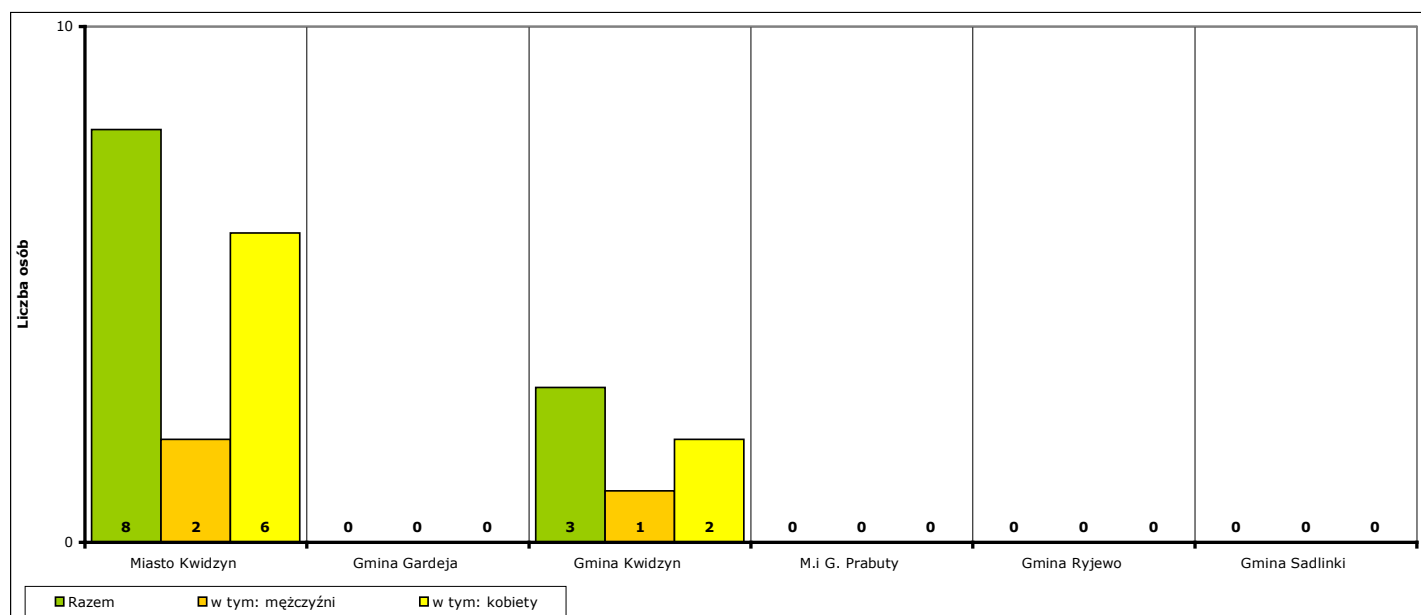
Według stanu na koniec **stycznia 2023 r.** w działaniach aktywizacyjnych na rynku pracy finansowanych z Funduszu Pracy uczestniczy łącznie **57 osób**, w tym **19 mężczyzn** i **38 kobiet**.



Wykres 23. Osoby bezrobotne objęte udziałem w działaniach aktywizacyjnych finansowanych z Funduszu Pracy w okresie styczeń 2022 r. - styczeń 2023 r.

Osoby, które rozpoczęły uczestnictwo w działaniach aktywizacyjnych w **styczniu 2023 r.** w podziale na jednostki terytorialne powiatu kwidzyńskiego:

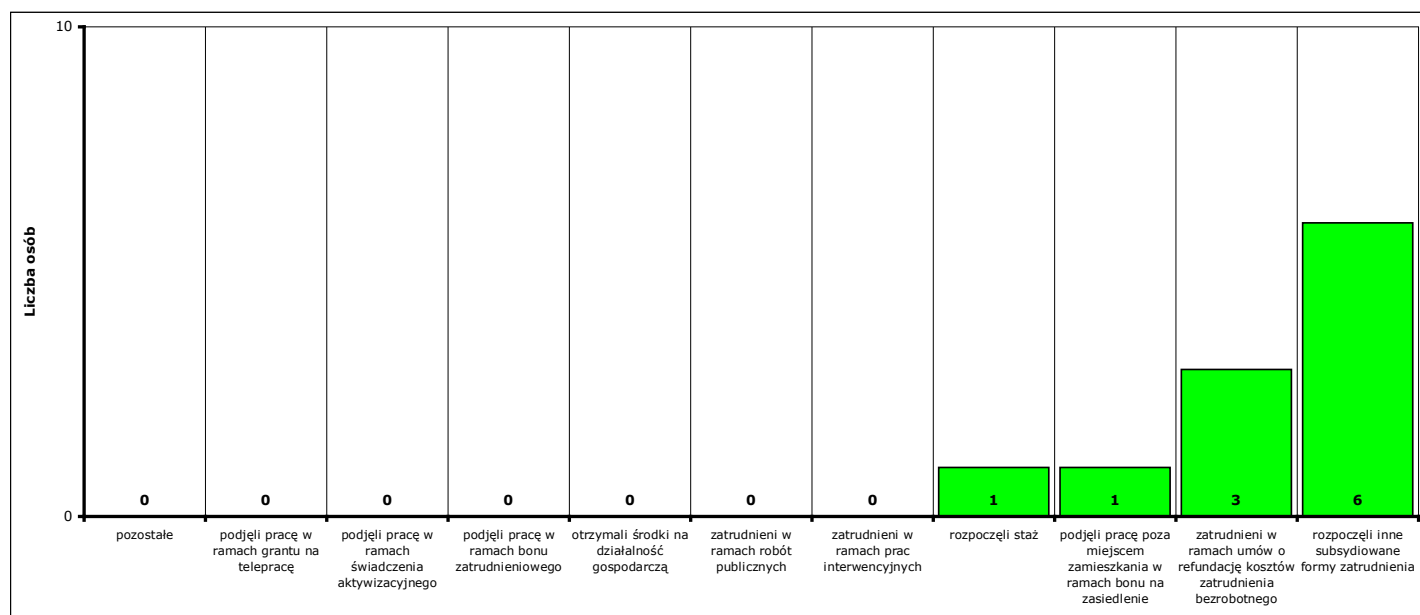
- | | | | |
|--------------------------|-------------------------|-----------------------------|------------------|
| - Miasto Kwidzyn | ogółem 8 osób , | w tym: 2 mężczyzn , | 6 kobiet |
| - Gmina Gardeja | ogółem 0 osób , | w tym: 0 mężczyzn , | 0 kobiet |
| - Gmina Kwidzyn | ogółem 3 osoby , | w tym: 1 mężczyzna , | 2 kobiety |
| - Miasto i gmina Prabuty | ogółem 0 osób , | w tym: 0 mężczyzn , | 0 kobiet |
| - Gmina Ryjewo | ogółem 0 osób , | w tym: 0 mężczyzn , | 0 kobiet |
| - Gmina Sadlinki | ogółem 0 osób , | w tym: 0 mężczyzn , | 0 kobiet |



Wykres 24. Liczba osób bezrobotnych, które rozpoczęły udział w działaniach aktywizacyjnych finansowanych z Funduszu Pracy w styczniu 2023 r. (w podziale na jednostki terytorialne powiatu kwidzyńskiego).

Osoby, które rozpoczęły uczestnictwo w działaniach aktywizacyjnych w **styczniu 2023 r.** w podziale na rodzaj działań:

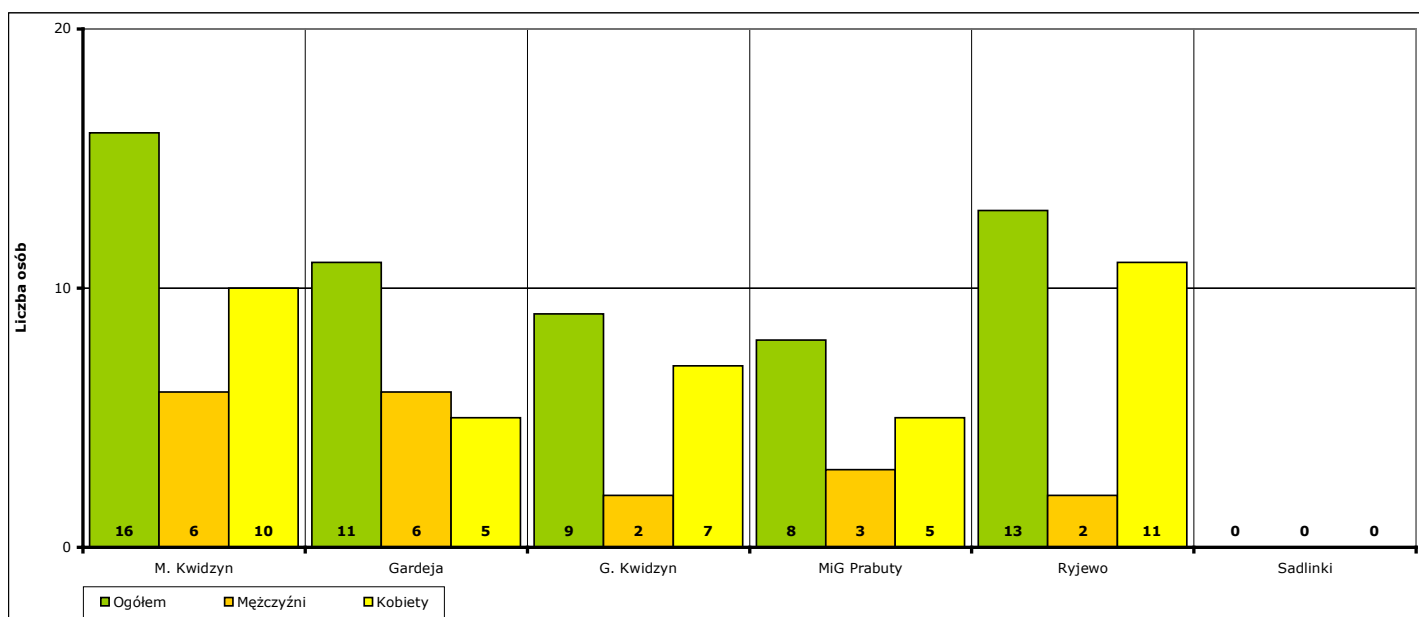
- zatrudnieni w ramach prac interwencyjnych - **0** (od początku 2023 r. - **0**)
- zatrudnieni w ramach robót publicznych - **0** (od początku 2023 r. - **0**)
- którzy otrzymali środki na działalność gospodarczą - **0** (od początku 2023 r. - **0**)
- zatrudnieni w ramach umów o refundację kosztów utworzenia lub wyposażenia stanowisk pracy - **3** (od początku 2023 r. - **3**)
- rozpoczęli działalność gospodarczą poza miejscem zamieszkania w ramach bonu na zasiedlenie - **0** (od początku 2023 r. - **0**)
- zatrudnieni poza miejscem zamieszkania w ramach bonu na zasiedlenie - **1** (od początku 2023 r. - **1**)
- zatrudnieni w ramach bonu zatrudnieniowego - **0** (od początku 2023 r. - **0**)
- zatrudnieni w ramach świadczenia aktywizacyjnego - **0** (od początku 2023 r. - **0**)
- zatrudnieni w ramach grantu na telepracę - **0** (od początku 2023 r. - **0**)
- zatrudnieni w ramach refundacji składek na ubezpieczenie społeczne - **0** (od początku 2023 r. - **0**)
- zatrudnieni w ramach dofinansowanie wynagrodzenia za zatrudnionego skierowanego bezrobotnego powyżej 50 roku życia - **0** (od początku 2023 r. - **0**)
- zatrudnieni w ramach innych subsydiowanych form zatrudnienia - **6** (od początku 2023 r. - **6**)
- rozpoczynający szkolenie - **0** (od początku 2023 r. - **0**)
 - w tym bez bonu szkoleniowego - **0** (od początku 2023 r. - **0**)
 - w tym w ramach bonu szkoleniowego - **0** (od początku 2023 r. - **0**)
- rozpoczynający staż - **1** (od początku 2023 r. - **1**)
 - w tym bez bonu stażowego - **1** (od początku 2023 r. - **1**)
 - w tym w ramach bonu stażowego - **0** (od początku 2023 r. - **0**)
- rozpoczynający przygotowanie zawodowe dorosłych - **0** (od początku 2023 r. - **0**)
- rozpoczynający prace społecznie użyteczne - **0** (od początku 2023 r. - **0**)
 - w tym poza PAI - **0** (od początku 2023 r. - **0**)
 - w tym w ramach PAI - **0** (od początku 2023 r. - **0**)
- skierowani do agencji zatrudnienia w ramach zlecania działań aktywizacyjnych - **0** (od początku 2023 r. - **0**)



Wykres 25. Liczba osób bezrobotnych, które rozpoczęły udział w działaniach aktywizacyjnych finansowanych z Funduszu Pracy w styczniu 2023 r. (w podziale na rodzaj działań).

Osoby, które na koniec **stycznia 2023 r.** uczestniczą w działaniach aktywizacyjnych w podziale na jednostki terytorialne powiatu kwidzyńskiego:


- Miasto Kwidzyn	ogółem 16 osób,	w tym: 6 mężczyzn,	10 kobiet
- Gmina Gardeja	ogółem 11 osób,	w tym: 6 mężczyzn,	5 kobiet
- Gmina Kwidzyn	ogółem 9 osób,	w tym: 2 mężczyzn,	7 kobiet
- Miasto i gmina Prabuty	ogółem 8 osób,	w tym: 3 mężczyzn,	5 kobiet
- Gmina Ryjewo	ogółem 13 osób,	w tym: 2 mężczyzn,	11 kobiet
- Gmina Sadlinki	ogółem 0 osób,	w tym: 0 mężczyzn,	0 kobiet



Wykres 26. Liczba osób bezrobotnych, które uczestniczą w działaniach aktywizacyjnych finansowanych z Funduszu Pracy na koniec stycznia 2023 r. (w podziale na jednostki terytorialne powiatu kwidzyńskiego).

Osoby, które na koniec **stycznia 2023 r.** uczestniczą w działaniach aktywizacyjnych w podziale na rodzaj działań:

- zatrudnieni w ramach prac interwencyjnych - **33,**
- zatrudnieni w ramach robót publicznych - **0,**
- odbywający szkolenie - **0,**
 - w tym bez bonu szkoleniowego - **0,**
 - w tym w ramach bonu szkoleniowego - **0,**
- odbywający staż - **23,**
 - w tym bez bonu stażowego - **23,**
 - w tym w ramach bonu stażowego - **0,**
- odbywający przygotowanie zawodowe dorosłych - **0,**
- odbywający prace społecznie użyteczne - **1.**
 - w tym poza PAI - **1,**
 - w tym w ramach PAI - **0,**
- zatrudnieni w ramach świadczenia aktywizacyjnego - **0,**
- zatrudnieni w ramach grantu na telepracę - **0,**
- zatrudnieni w ramach refundacji składek na ubezpieczenie społeczne - **0,**
- zatrudnieni w ramach dofinansowania wynagrodzenia za zatrudnienie skierowanego bezrobotnego powyżej 50 roku życia - **0,**
 - w tym do 60 roku życia - **0,**
 - w tym powyżej 60 roku życia - **0,**



Wykres 27. Liczba osób bezrobotnych, które uczestniczą w działaniach aktywizacyjnych finansowanych z Funduszu Pracy na koniec stycznia 2023 r. (w podziale na rodzaj działań).

9a. Aktywne formy przeciwdziałania bezrobociu w styczniu 2023 r. Informacje szczegółowe.

Aktywne formy przeciwdziałania bezrobociu OGÓŁEM	w styczniu 2023 r.			od początku 2023 r.			na koniec stycznia 2023 r.		
	ogółem	mężczyźni	kobiety	ogółem	mężczyźni	kobiety	ogółem	mężczyźni	kobiety
POWIAT	11	3	8	11	3	8	57	19	38
Miasto Kwidzyn	8	2	6	8	2	6	16	6	10
Gmina Gardeja	0	0	0	0	0	0	11	6	5
Gmina Kwidzyn	3	1	2	3	1	2	9	2	7
Miasto i gmina Prabuty	0	0	0	0	0	0	8	3	5
Gmina Ryjewo	0	0	0	0	0	0	13	2	11
Gmina Sadlinki	0	0	0	0	0	0	0	0	0

Rozpoczęcie prac interwencyjnych	w styczniu 2023 r.			od początku 2023 r.			na koniec stycznia 2023 r.		
	ogółem	mężczyźni	kobiety	ogółem	mężczyźni	kobiety	ogółem	mężczyźni	kobiety
POWIAT	0	0	0	0	0	0	33	12	21
Miasto Kwidzyn	0	0	0	0	0	0	5	2	3
Gmina Gardeja	0	0	0	0	0	0	5	5	0
Gmina Kwidzyn	0	0	0	0	0	0	5	1	4
Miasto i gmina Prabuty	0	0	0	0	0	0	7	3	4
Gmina Ryjewo	0	0	0	0	0	0	11	1	10
Gmina Sadlinki	0	0	0	0	0	0	0	0	0

Rozpoczęcie robót publicznych	w styczniu 2023 r.			od początku 2023 r.			na koniec stycznia 2023 r.		
	ogółem	mężczyźni	kobiety	ogółem	mężczyźni	kobiety	ogółem	mężczyźni	kobiety
POWIAT	0	0	0	0	0	0	0	0	0
Miasto Kwidzyn	0	0	0	0	0	0	0	0	0
Gmina Gardeja	0	0	0	0	0	0	0	0	0
Gmina Kwidzyn	0	0	0	0	0	0	0	0	0
Miasto i gmina Prabuty	0	0	0	0	0	0	0	0	0
Gmina Ryjewo	0	0	0	0	0	0	0	0	0
Gmina Sadlinki	0	0	0	0	0	0	0	0	0

Otrzymanie środków z Funduszu Pracy na podjęcie działalności gospodarczej	w styczniu 2023 r.			od początku 2023 r.			na koniec stycznia 2023 r.		
	ogółem	mężczyźni	kobiety	ogółem	mężczyźni	kobiety	ogółem	mężczyźni	kobiety
POWIAT	0	0	0	0	0	0	X	X	X
Miasto Kwidzyn	0	0	0	0	0	0	X	X	X
Gmina Gardeja	0	0	0	0	0	0	X	X	X
Gmina Kwidzyn	0	0	0	0	0	0	X	X	X
Miasto i gmina Prabuty	0	0	0	0	0	0	X	X	X
Gmina Ryjewo	0	0	0	0	0	0	X	X	X
Gmina Sadlinki	0	0	0	0	0	0	X	X	X

Podjęcie pracy w ramach refundacji kosztów zatrudnienia bezrobotnego	w styczniu 2023 r.			od początku 2023 r.			na koniec stycznia 2023 r.		
	ogółem	mężczyźni	kobiety	ogółem	mężczyźni	kobiety	ogółem	mężczyźni	kobiety
POWIAT	3	1	2	3	1	2	X	X	X
Miasto Kwidzyn	3	1	2	3	1	2	X	X	X
Gmina Gardeja	0	0	0	0	0	0	X	X	X
Gmina Kwidzyn	0	0	0	0	0	0	X	X	X
Miasto i gmina Prabuty	0	0	0	0	0	0	X	X	X
Gmina Ryjewo	0	0	0	0	0	0	X	X	X
Gmina Sadlinki	0	0	0	0	0	0	X	X	X

Podjęcie działalności gospodarczej poza miejscem zamieszkania w ramach bonu na zasiedlenie	w styczniu 2023 r.			od początku 2023 r.			na koniec stycznia 2023 r.		
	ogółem	mężczyźni	kobiety	ogółem	mężczyźni	kobiety	ogółem	mężczyźni	kobiety
POWIAT	0	0	0	0	0	0	X	X	X
Miasto Kwidzyn	0	0	0	0	0	0	X	X	X
Gmina Gardeja	0	0	0	0	0	0	X	X	X
Gmina Kwidzyn	0	0	0	0	0	0	X	X	X
Miasto i gmina Prabuty	0	0	0	0	0	0	X	X	X
Gmina Ryjewo	0	0	0	0	0	0	X	X	X
Gmina Sadlinki	0	0	0	0	0	0	X	X	X

Podjęcie pracy poza miejscem zamieszkania w ramach bonu na zasiedlenie	w styczniu 2023 r.			od początku 2023 r.			na koniec stycznia 2023 r.		
	ogółem	mężczyźni	kobiety	ogółem	mężczyźni	kobiety	ogółem	mężczyźni	kobiety
POWIAT	1	1	0	1	1	0	X	X	X
Miasto Kwidzyn	1	1	0	1	1	0	X	X	X
Gmina Gardeja	0	0	0	0	0	0	X	X	X
Gmina Kwidzyn	0	0	0	0	0	0	X	X	X
Miasto i gmina Prabuty	0	0	0	0	0	0	X	X	X
Gmina Ryjewo	0	0	0	0	0	0	X	X	X
Gmina Sadlinki	0	0	0	0	0	0	X	X	X

Podjęcie pracy w ramach bonu zatrudnieniowego	w styczniu 2023 r.			od początku 2023 r.			na koniec stycznia 2023 r.		
	ogółem	mężczyźni	kobiety	ogółem	mężczyźni	kobiety	ogółem	mężczyźni	kobiety
POWIAT	0	0	0	0	0	0	X	X	X
Miasto Kwidzyn	0	0	0	0	0	0	X	X	X
Gmina Gardeja	0	0	0	0	0	0	X	X	X
Gmina Kwidzyn	0	0	0	0	0	0	X	X	X
Miasto i gmina Prabuty	0	0	0	0	0	0	X	X	X
Gmina Ryjewo	0	0	0	0	0	0	X	X	X
Gmina Sadlinki	0	0	0	0	0	0	X	X	X

Podjęcie pracy w ramach świadczenia aktywizacyjnego	w styczniu 2023 r.			od początku 2023 r.			na koniec stycznia 2023 r.		
	ogółem	mężczyźni	kobiety	ogółem	mężczyźni	kobiety	ogółem	mężczyźni	kobiety
POWIAT	0	0	0	0	0	0	0	0	0
Miasto Kwidzyn	0	0	0	0	0	0	0	0	0
Gmina Gardeja	0	0	0	0	0	0	0	0	0
Gmina Kwidzyn	0	0	0	0	0	0	0	0	0
Miasto i gmina Prabuty	0	0	0	0	0	0	0	0	0
Gmina Ryjewo	0	0	0	0	0	0	0	0	0
Gmina Sadlinki	0	0	0	0	0	0	0	0	0

Podjęcie pracy w ramach grantu na telepracę	w styczniu 2023 r.			od początku 2023 r.			na koniec stycznia 2023 r.		
	ogółem	mężczyźni	kobiety	ogółem	mężczyźni	kobiety	ogółem	mężczyźni	kobiety
POWIAT	0	0	0	0	0	0	0	0	0
Miasto Kwidzyn	0	0	0	0	0	0	0	0	0
Gmina Gardeja	0	0	0	0	0	0	0	0	0
Gmina Kwidzyn	0	0	0	0	0	0	0	0	0
Miasto i gmina Prabuty	0	0	0	0	0	0	0	0	0
Gmina Ryjewo	0	0	0	0	0	0	0	0	0
Gmina Sadlinki	0	0	0	0	0	0	0	0	0

Podjęcie pracy w ramach refundacji składek na ubezpieczenia społeczne	w styczniu 2023 r.			od początku 2023 r.			na koniec stycznia 2023 r.		
	ogółem	mężczyźni	kobiety	ogółem	mężczyźni	kobiety	ogółem	mężczyźni	kobiety
POWIAT	0	0	0	0	0	0	0	0	0
Miasto Kwidzyn	0	0	0	0	0	0	0	0	0
Gmina Gardeja	0	0	0	0	0	0	0	0	0
Gmina Kwidzyn	0	0	0	0	0	0	0	0	0
Miasto i gmina Prabuty	0	0	0	0	0	0	0	0	0
Gmina Ryjewo	0	0	0	0	0	0	0	0	0
Gmina Sadlinki	0	0	0	0	0	0	0	0	0

Inne formy aktywizacji związane z zatrudnieniem	w styczniu 2023 r.			od początku 2023 r.			na koniec stycznia 2023 r.		
	ogółem	mężczyźni	kobiety	ogółem	mężczyźni	kobiety	ogółem	mężczyźni	kobiety
POWIAT	6	1	5	6	1	5	X	X	X
Miasto Kwidzyn	4	0	4	4	0	4	X	X	X
Gmina Gardeja	0	0	0	0	0	0	X	X	X
Gmina Kwidzyn	2	1	1	2	1	1	X	X	X
Miasto i gmina Prabuty	0	0	0	0	0	0	X	X	X
Gmina Ryjewo	0	0	0	0	0	0	X	X	X
Gmina Sadlinki	0	0	0	0	0	0	X	X	X

Rozpoczęcie przygotowania zawodowego dorosłych	w styczniu 2023 r.			od początku 2023 r.			na koniec stycznia 2023 r.		
	ogółem	mężczyźni	kobiety	ogółem	mężczyźni	kobiety	ogółem	mężczyźni	kobiety
POWIAT	0	0	0	0	0	0	0	0	0
Miasto Kwidzyn	0	0	0	0	0	0	0	0	0
Gmina Gardeja	0	0	0	0	0	0	0	0	0
Gmina Kwidzyn	0	0	0	0	0	0	0	0	0
Miasto i gmina Prabuty	0	0	0	0	0	0	0	0	0
Gmina Ryjewo	0	0	0	0	0	0	0	0	0
Gmina Sadlinki	0	0	0	0	0	0	0	0	0

Skierowanie do agencji zatrudnienia w ramach zlecenia działań aktywizacyjnych	w styczniu 2023 r.			od początku 2023 r.			na koniec stycznia 2023 r.		
	ogółem	mężczyźni	kobiety	ogółem	mężczyźni	kobiety	ogółem	mężczyźni	kobiety
POWIAT	0	0	0	0	0	0	X	X	X
Miasto Kwidzyn	0	0	0	0	0	0	X	X	X
Gmina Gardeja	0	0	0	0	0	0	X	X	X
Gmina Kwidzyn	0	0	0	0	0	0	X	X	X
Miasto i gmina Prabuty	0	0	0	0	0	0	X	X	X
Gmina Ryjewo	0	0	0	0	0	0	X	X	X
Gmina Sadlinki	0	0	0	0	0	0	X	X	X

Podjęcie pracy w ramach dofinansowania wynagrodzenia za zatrudnienie skierowanego bezrobotnego powyżej 50 roku życia	w styczniu 2023 r.			od początku 2023 r.			na koniec stycznia 2023 r.		
	ogółem	mężczyźni	kobiety	ogółem	mężczyźni	kobiety	ogółem	mężczyźni	kobiety
POWIAT	0	0	0	0	0	0	0	0	0
w tym do 60 roku życia	X	X	X	X	X	X	0	0	0
w tym powyżej 60 roku życia	X	X	X	X	X	X	0	0	0
Miasto Kwidzyn	0	0	0	0	0	0	0	0	0
w tym do 60 roku życia	X	X	X	X	X	X	0	0	0
w tym powyżej 60 roku życia	X	X	X	X	X	X	0	0	0
Gmina Gardeja	0	0	0	0	0	0	0	0	0
w tym do 60 roku życia	X	X	X	X	X	X	0	0	0
w tym powyżej 60 roku życia	X	X	X	X	X	X	0	0	0
Gmina Kwidzyn	0	0	0	0	0	0	0	0	0
w tym do 60 roku życia	X	X	X	X	X	X	0	0	0
w tym powyżej 60 roku życia	X	X	X	X	X	X	0	0	0
Miasto i gmina Prabuty	0	0	0	0	0	0	0	0	0
w tym do 60 roku życia	X	X	X	X	X	X	0	0	0
w tym powyżej 60 roku życia	X	X	X	X	X	X	0	0	0
Gmina Ryjewo	0	0	0	0	0	0	0	0	0
w tym do 60 roku życia	X	X	X	X	X	X	0	0	0
w tym powyżej 60 roku życia	X	X	X	X	X	X	0	0	0
Gmina Sadlinki	0	0	0	0	0	0	0	0	0
w tym do 60 roku życia	X	X	X	X	X	X	0	0	0
w tym powyżej 60 roku życia	X	X	X	X	X	X	0	0	0

Rozpoczęcie szkolenia	w styczniu 2023 r.			od początku 2023 r.			na koniec stycznia 2023 r.		
	ogółem	mężczyźni	kobiety	ogółem	mężczyźni	kobiety	ogółem	mężczyźni	kobiety
POWIAT	0	0	0	0	0	0	0	0	0
w tym bez bonu szkoleniowego	0	0	0	0	0	0	0	0	0
w tym w ramach bonu szkoleniowego	0	0	0	0	0	0	0	0	0
Miasto Kwidzyn	0	0	0	0	0	0	0	0	0
w tym bez bonu szkoleniowego	0	0	0	0	0	0	0	0	0
w tym w ramach bonu szkoleniowego	0	0	0	0	0	0	0	0	0
Gmina Gardeja	0	0	0	0	0	0	0	0	0
w tym bez bonu szkoleniowego	0	0	0	0	0	0	0	0	0
w tym w ramach bonu szkoleniowego	0	0	0	0	0	0	0	0	0
Gmina Kwidzyn	0	0	0	0	0	0	0	0	0
w tym bez bonu szkoleniowego	0	0	0	0	0	0	0	0	0
w tym w ramach bonu szkoleniowego	0	0	0	0	0	0	0	0	0
Miasto i gmina Prabuty	0	0	0	0	0	0	0	0	0
w tym bez bonu szkoleniowego	0	0	0	0	0	0	0	0	0
w tym w ramach bonu szkoleniowego	0	0	0	0	0	0	0	0	0
Gmina Ryjewo	0	0	0	0	0	0	0	0	0
w tym bez bonu szkoleniowego	0	0	0	0	0	0	0	0	0
w tym w ramach bonu szkoleniowego	0	0	0	0	0	0	0	0	0
Gmina Sadlinki	0	0	0	0	0	0	0	0	0
w tym bez bonu szkoleniowego	0	0	0	0	0	0	0	0	0
w tym w ramach bonu szkoleniowego	0	0	0	0	0	0	0	0	0

Rozpoczęcie stażu	w styczniu 2023 r.			od początku 2023 r.			na koniec stycznia 2023 r.		
	ogółem	mężczyźni	kobiety	ogółem	mężczyźni	kobiety	ogółem	mężczyźni	kobiety
POWIAT	1	0	1	1	0	1	23	6	17
w tym bez bonu stażowego	1	0	1	1	0	1	23	6	17
w tym w ramach bonu stażowego	0	0	0	0	0	0	0	0	
Miasto Kwidzyn	0	0	0	0	0	0	11	4	7
w tym bez bonu stażowego	0	0	0	0	0	0	11	4	7
w tym w ramach bonu stażowego	0	0	0	0	0	0	0	0	0
Gmina Gardeja	0	0	0	0	0	0	6	1	5
w tym bez bonu stażowego	0	0	0	0	0	0	6	1	5
w tym w ramach bonu stażowego	0	0	0	0	0	0	0	0	0
Gmina Kwidzyn	1	0	1	1	0	1	3	0	3
w tym bez bonu stażowego	1	0	1	1	0	1	3	0	3
w tym w ramach bonu stażowego	0	0	0	0	0	0	0	0	0
Miasto i gmina Prabuty	0	0	0	0	0	0	1	0	1
w tym bez bonu stażowego	0	0	0	0	0	0	1	0	1
w tym w ramach bonu stażowego	0	0	0	0	0	0	0	0	0
Gmina Ryjewo	0	0	0	0	0	0	2	1	1
w tym bez bonu stażowego	0	0	0	0	0	0	2	1	1
w tym w ramach bonu stażowego	0	0	0	0	0	0	0	0	0
Gmina Sadlinki	0	0	0	0	0	0	0	0	0
w tym bez bonu stażowego	0	0	0	0	0	0	0	0	0
w tym w ramach bonu stażowego	0	0	0	0	0	0	0	0	0

Rozpoczęcia pracy społecznie użytecznej	w styczniu 2023 r.			od początku 2023 r.			na koniec stycznia 2023 r.		
	ogółem	mężczyźni	kobiety	ogółem	mężczyźni	kobiety	ogółem	mężczyźni	kobiety
POWIAT	0	0	0	0	0	0	1	1	0
w tym poza PAI	0	0	0	0	0	0	1	1	0
w tym w ramach PAI	0	0	0	0	0	0	0	0	0
Miasto Kwidzyn	0	0	0	0	0	0	0	0	0
w tym poza PAI	0	0	0	0	0	0	0	0	0
w tym w ramach PAI	0	0	0	0	0	0	0	0	0
Gmina Gardeja	0	0	0	0	0	0	0	0	0
w tym poza PAI	0	0	0	0	0	0	0	0	0
w tym w ramach PAI	0	0	0	0	0	0	0	0	0
Gmina Kwidzyn	0	0	0	0	0	0	1	1	0
w tym poza PAI	0	0	0	0	0	0	1	1	0
w tym w ramach PAI	0	0	0	0	0	0	0	0	0
Miasto i gmina Prabuty	0	0	0	0	0	0	0	0	0
w tym poza PAI	0	0	0	0	0	0	0	0	0
w tym w ramach PAI	0	0	0	0	0	0	0	0	0
Gmina Ryjewo	0	0	0	0	0	0	0	0	0
w tym poza PAI	0	0	0	0	0	0	0	0	0
w tym w ramach PAI	0	0	0	0	0	0	0	0	0
Gmina Sadlinki	0	0	0	0	0	0	0	0	0
w tym poza PAI	0	0	0	0	0	0	0	0	0
w tym w ramach PAI	0	0	0	0	0	0	0	0	0

POWIAT	w styczniu 2023 r.			od początku 2023 r.			na koniec stycznia 2023 r.		
	ogółem	mężczyźni	kobiety	ogółem	mężczyźni	kobiety	ogółem	mężczyźni	kobiety
prace interwencyjne	0	0	0	0	0	0	33	12	21
roboty publiczne	0	0	0	0	0	0	0	0	0
otrzymanie środków z Funduszu Pracy na podjęcie działalności gospodarczej	0	0	0	0	0	0	X	X	X
podjęcie pracy w ramach refundacji kosztów zatrudnienia bezrobotnego	3	1	2	3	1	2	X	X	X
podjęcie działalności gospodarczej poza miejscem zamieszkania w ramach bonu na zasiedlenie	0	0	0	0	0	0	X	X	X
podjęcie pracy poza miejscem zamieszkania w ramach bonu na zasiedlenie	1	1	0	1	1	0	X	X	X
podjęcie pracy w ramach bonu zatrudnieniowego	0	0	0	0	0	0	X	X	X
podjęcie pracy w ramach świadczenia aktywizacyjnego	0	0	0	0	0	0	0	0	0
podjęcie pracy w ramach grantu na telepracę	0	0	0	0	0	0	0	0	0
podjęcie pracy w ramach refundacji składek na ubezpieczenia społeczne	0	0	0	0	0	0	0	0	0
podjęcie pracy w ramach dofinansowania wynagrodzenia za zatrudnienie skierowanego bezrobotnego powyżej 50 roku życia	0	0	0	0	0	0	0	0	0
w tym do 60 roku życia	X	X	X	X	X	X	0	0	0
w tym powyżej 60 roku życia	X	X	X	X	X	X	0	0	0
inne formy aktywizacji związane z zatrudnieniem	6	1	5	6	1	5	X	X	X
rozpoczęcie szkolenia	0	0	0	0	0	0	0	0	0
w tym bez bonu szkoleniowego	0	0	0	0	0	0	0	0	0
w tym w ramach bonu szkoleniowego	0	0	0	0	0	0	0	0	0
rozpoczęcie stażu	1	0	1	1	0	1	23	6	17
w tym bez bonu stażowego	1	0	1	1	0	1	23	6	17
w tym w ramach bonu stażowego	0	0	0	0	0	0	0	0	0
rozpoczęcie przygotowania zawodowego dorosłych	0	0	0	0	0	0	0	0	0
rozpoczęcia pracy społecznie użytecznej	0	0	0	0	0	0	1	1	0
w tym poza PAI	0	0	0	0	0	0	1	1	0
w tym w ramach PAI	0	0	0	0	0	0	0	0	0
skierowania do agencji zatrudnienia w ramach zlecenia działań aktywizacyjnych	0	0	0	0	0	0	X	X	X

Miasto Kwidzyn	w styczniu 2023 r.			od początku 2023 r.			na koniec stycznia 2023 r.		
	ogółem	mężczyźni	kobiety	ogółem	mężczyźni	kobiety	ogółem	mężczyźni	kobiety
prace interwencyjne	0	0	0	0	0	0	5	2	3
roboty publiczne	0	0	0	0	0	0	0	0	0
otrzymanie środków z Funduszu Pracy na podjęcie działalności gospodarczej	0	0	0	0	0	0	X	X	X
podjęcie pracy w ramach refundacji kosztów zatrudnienia bezrobotnego	3	1	2	3	1	2	X	X	X
podjęcie działalności gospodarczej poza miejscem zamieszkania w ramach bonu na zasiedlenie	0	0	0	0	0	0	X	X	X
podjęcie pracy poza miejscem zamieszkania w ramach bonu na zasiedlenie	1	1	0	1	1	0	X	X	X
podjęcie pracy w ramach bonu zatrudnieniowego	0	0	0	0	0	0	X	X	X
podjęcie pracy w ramach świadczenia aktywizacyjnego	0	0	0	0	0	0	0	0	0
podjęcie pracy w ramach grantu na telepracę	0	0	0	0	0	0	0	0	0
podjęcie pracy w ramach refundacji składek na ubezpieczenia społeczne	0	0	0	0	0	0	0	0	0
podjęcie pracy w ramach dofinansowania wynagrodzenia za zatrudnienie skierowanego bezrobotnego powyżej 50 roku życia	0	0	0	0	0	0	0	0	0
w tym do 60 roku życia	X	X	X	X	X	X	0	0	0
w tym powyżej 60 roku życia	X	X	X	X	X	X	0	0	0
inne formy aktywizacji związane z zatrudnieniem	4	0	4	4	0	4	X	X	X
rozpoczęcie szkolenia	0	0	0	0	0	0	0	0	0
w tym bez bonu szkoleniowego	0	0	0	0	0	0	0	0	0
w tym w ramach bonu szkoleniowego	0	0	0	0	0	0	0	0	0
rozpoczęcie stażu	0	0	0	0	0	0	11	4	7
w tym bez bonu stażowego	0	0	0	0	0	0	11	4	7
w tym w ramach bonu stażowego	0	0	0	0	0	0	0	0	0
rozpoczęcie przygotowania zawodowego dorosłych	0	0	0	0	0	0	0	0	0
rozpoczęcia pracy społecznie użytecznej	0	0	0	0	0	0	0	0	0
w tym poza PAI	0	0	0	0	0	0	0	0	0
w tym w ramach PAI	0	0	0	0	0	0	0	0	0
skierowania do agencji zatrudnienia w ramach zlecenia działań aktywizacyjnych	0	0	0	0	0	0	X	X	X

Gmina Gardeja	w styczniu 2023 r.			od początku 2023 r.			na koniec stycznia 2023 r.		
	ogółem	mężczyźni	kobiety	ogółem	mężczyźni	kobiety	ogółem	mężczyźni	kobiety
prace interwencyjne	0	0	0	0	0	0	5	5	0
roboty publiczne	0	0	0	0	0	0	0	0	0
otrzymanie środków z Funduszu Pracy na podjęcie działalności gospodarczej	0	0	0	0	0	0	X	X	X
podjęcie pracy w ramach refundacji kosztów zatrudnienia bezrobotnego	0	0	0	0	0	0	X	X	X
podjęcie działalności gospodarczej poza miejscem zamieszkania w ramach bonu na zasiedlenie	0	0	0	0	0	0	X	X	X
podjęcie pracy poza miejscem zamieszkania w ramach bonu na zasiedlenie	0	0	0	0	0	0	X	X	X
podjęcie pracy w ramach bonu zatrudnieniowego	0	0	0	0	0	0	X	X	X
podjęcie pracy w ramach świadczenia aktywizacyjnego	0	0	0	0	0	0	0	0	0
podjęcie pracy w ramach grantu na telepracę	0	0	0	0	0	0	0	0	0
podjęcie pracy w ramach refundacji składek na ubezpieczenia społeczne	0	0	0	0	0	0	0	0	0
podjęcie pracy w ramach dofinansowania wynagrodzenia za zatrudnienie skierowanego bezrobotnego powyżej 50 roku życia	0	0	0	0	0	0	0	0	0
w tym do 60 roku życia	X	X	X	X	X	X	0	0	0
w tym powyżej 60 roku życia	X	X	X	X	X	X	0	0	0
inne formy aktywizacji związane z zatrudnieniem	0	0	0	0	0	0	X	X	X
rozpoczęcie szkolenia	0	0	0	0	0	0	0	0	0
w tym bez bonu szkoleniowego	0	0	0	0	0	0	0	0	0
w tym w ramach bonu szkoleniowego	0	0	0	0	0	0	0	0	0
rozpoczęcie stażu	0	0	0	0	0	0	6	1	5
w tym bez bonu stażowego	0	0	0	0	0	0	6	1	5
w tym w ramach bonu stażowego	0	0	0	0	0	0	0	0	0
rozpoczęcie przygotowania zawodowego dorosłych	0	0	0	0	0	0	0	0	0
rozpoczęcia pracy społecznie użytecznej	0	0	0	0	0	0	0	0	0
w tym poza PAI	0	0	0	0	0	0	0	0	0
w tym w ramach PAI	0	0	0	0	0	0	0	0	0
skierowania do agencji zatrudnienia w ramach zlecenia działań aktywizacyjnych	0	0	0	0	0	0	X	X	X

Gmina Kwidzyn	w styczniu 2023 r.			od początku 2023 r.			na koniec stycznia 2023 r.		
	ogółem	mężczyźni	kobiety	ogółem	mężczyźni	kobiety	ogółem	mężczyźni	kobiety
prace interwencyjne	0	0	0	0	0	0	5	1	4
roboty publiczne	0	0	0	0	0	0	0	0	0
otrzymanie środków z Funduszu Pracy na podjęcie działalności gospodarczej	0	0	0	0	0	0	X	X	X
podjęcie pracy w ramach refundacji kosztów zatrudnienia bezrobotnego	0	0	0	0	0	0	X	X	X
podjęcie działalności gospodarczej poza miejscem zamieszkania w ramach bonu na zasiedlenie	0	0	0	0	0	0	X	X	X
podjęcie pracy poza miejscem zamieszkania w ramach bonu na zasiedlenie	0	0	0	0	0	0	X	X	X
podjęcie pracy w ramach bonu zatrudnieniowego	0	0	0	0	0	0	X	X	X
podjęcie pracy w ramach świadczenia aktywizacyjnego	0	0	0	0	0	0	0	0	0
podjęcie pracy w ramach grantu na telepracę	0	0	0	0	0	0	0	0	0
podjęcie pracy w ramach refundacji składek na ubezpieczenia społeczne	0	0	0	0	0	0	0	0	0
podjęcie pracy w ramach dofinansowania wynagrodzenia za zatrudnienie skierowanego bezrobotnego powyżej 50 roku życia	0	0	0	0	0	0	0	0	0
w tym do 60 roku życia	X	X	X	X	X	X	0	0	0
w tym powyżej 60 roku życia	X	X	X	X	X	X	0	0	0
inne formy aktywizacji związane z zatrudnieniem	2	1	1	2	1	1	X	X	X
rozpoczęcie szkolenia	0	0	0	0	0	0	0	0	0
w tym bez bonu szkoleniowego	0	0	0	0	0	0	0	0	0
w tym w ramach bonu szkoleniowego	0	0	0	0	0	0	0	0	0
rozpoczęcie stażu	1	0	1	1	0	1	3	0	3
w tym bez bonu stażowego	1	0	1	1	0	1	3	0	3
w tym w ramach bonu stażowego	0	0	0	0	0	0	0	0	0
rozpoczęcie przygotowania zawodowego dorosłych	0	0	0	0	0	0	0	0	0
rozpoczęcia pracy społecznie użytecznej	0	0	0	0	0	0	1	1	0
w tym poza PAI	0	0	0	0	0	0	1	1	0
w tym w ramach PAI	0	0	0	0	0	0	0	0	0
skierowania do agencji zatrudnienia w ramach zlecenia działań aktywizacyjnych	0	0	0	0	0	0	X	X	X

Miasto i gmina Prabuty	w styczniu 2023 r.			od początku 2023 r.			na koniec stycznia 2023 r.		
	ogółem	mężczyźni	kobiety	ogółem	mężczyźni	kobiety	ogółem	mężczyźni	kobiety
prace interwencyjne	0	0	0	0	0	0	7	3	4
roboty publiczne	0	0	0	0	0	0	0	0	0
otrzymanie środków z Funduszu Pracy na podjęcie działalności gospodarczej	0	0	0	0	0	0	X	X	X
podjęcie pracy w ramach refundacji kosztów zatrudnienia bezrobotnego	0	0	0	0	0	0	X	X	X
podjęcie działalności gospodarczej poza miejscem zamieszkania w ramach bonu na zasiedlenie	0	0	0	0	0	0	X	X	X
podjęcie pracy poza miejscem zamieszkania w ramach bonu na zasiedlenie	0	0	0	0	0	0	X	X	X
podjęcie pracy w ramach bonu zatrudnieniowego	0	0	0	0	0	0	X	X	X
podjęcie pracy w ramach świadczenia aktywizacyjnego	0	0	0	0	0	0	0	0	0
podjęcie pracy w ramach grantu na telepracę	0	0	0	0	0	0	0	0	0
podjęcie pracy w ramach refundacji składek na ubezpieczenia społeczne	0	0	0	0	0	0	0	0	0
podjęcie pracy w ramach dofinansowania wynagrodzenia za zatrudnienie skierowanego bezrobotnego powyżej 50 roku życia	0	0	0	0	0	0	0	0	0
w tym do 60 roku życia	X	X	X	X	X	X	0	0	0
w tym powyżej 60 roku życia	X	X	X	X	X	X	0	0	0
inne formy aktywizacji związane z zatrudnieniem	0	0	0	0	0	0	X	X	X
rozpoczęcie szkolenia	0	0	0	0	0	0	0	0	0
w tym bez bonu szkoleniowego	0	0	0	0	0	0	0	0	0
w tym w ramach bonu szkoleniowego	0	0	0	0	0	0	0	0	0
rozpoczęcie stażu	0	0	0	0	0	0	1	0	1
w tym bez bonu stażowego	0	0	0	0	0	0	1	0	1
w tym w ramach bonu stażowego	0	0	0	0	0	0	0	0	0
rozpoczęcie przygotowania zawodowego dorosłych	0	0	0	0	0	0	0	0	0
rozpoczęcia pracy społecznie użytecznej	0	0	0	0	0	0	0	0	0
w tym poza PAI	0	0	0	0	0	0	0	0	0
w tym w ramach PAI	0	0	0	0	0	0	0	0	0
skierowania do agencji zatrudnienia w ramach zlecenia działań aktywizacyjnych	0	0	0	0	0	0	X	X	X

Gmina Ryjewo	w styczniu 2023 r.			od początku 2023 r.			na koniec stycznia 2023 r.		
	ogółem	mężczyźni	kobiety	ogółem	mężczyźni	kobiety	ogółem	mężczyźni	kobiety
prace interwencyjne	0	0	0	0	0	0	11	1	10
roboty publiczne	0	0	0	0	0	0	0	0	0
otrzymanie środków z Funduszu Pracy na podjęcie działalności gospodarczej	0	0	0	0	0	0	X	X	X
podjęcie pracy w ramach refundacji kosztów zatrudnienia bezrobotnego	0	0	0	0	0	0	X	X	X
podjęcie działalności gospodarczej poza miejscem zamieszkania w ramach bonu na zasiedlenie	0	0	0	0	0	0	X	X	X
podjęcie pracy poza miejscem zamieszkania w ramach bonu na zasiedlenie	0	0	0	0	0	0	X	X	X
podjęcie pracy w ramach bonu zatrudnieniowego	0	0	0	0	0	0	X	X	X
podjęcie pracy w ramach świadczenia aktywizacyjnego	0	0	0	0	0	0	0	0	0
podjęcie pracy w ramach grantu na telepracę	0	0	0	0	0	0	0	0	0
podjęcie pracy w ramach refundacji składek na ubezpieczenia społeczne	0	0	0	0	0	0	0	0	0
podjęcie pracy w ramach dofinansowania wynagrodzenia za zatrudnienie skierowanego bezrobotnego powyżej 50 roku życia	0	0	0	0	0	0	0	0	0
w tym do 60 roku życia	X	X	X	X	X	X	0	0	0
w tym powyżej 60 roku życia	X	X	X	X	X	X	0	0	0
inne formy aktywizacji związane z zatrudnieniem	0	0	0	0	0	0	X	X	X
rozpoczęcie szkolenia	0	0	0	0	0	0	0	0	0
w tym bez bonu szkoleniowego	0	0	0	0	0	0	0	0	0
w tym w ramach bonu szkoleniowego	0	0	0	0	0	0	0	0	0
rozpoczęcie stażu	0	0	0	0	0	0	2	1	1
w tym bez bonu stażowego	0	0	0	0	0	0	2	1	1
w tym w ramach bonu stażowego	0	0	0	0	0	0	0	0	0
rozpoczęcie przygotowania zawodowego dorosłych	0	0	0	0	0	0	0	0	0
rozpoczęcia pracy społecznie użytecznej	0	0	0	0	0	0	0	0	0
w tym poza PAI	0	0	0	0	0	0	0	0	0
w tym w ramach PAI	0	0	0	0	0	0	0	0	0
skierowania do agencji zatrudnienia w ramach zlecenia działań aktywizacyjnych	0	0	0	0	0	0	X	X	X

Gmina Sadlinki	w styczniu 2023 r.			od początku 2023 r.			na koniec stycznia 2023 r.		
	ogółem	mężczyźni	kobiety	ogółem	mężczyźni	kobiety	ogółem	mężczyźni	kobiety
prace interwencyjne	0	0	0	0	0	0	0	0	0
roboty publiczne	0	0	0	0	0	0	0	0	0
otrzymanie środków z Funduszu Pracy na podjęcie działalności gospodarczej	0	0	0	0	0	0	X	X	X
podjęcie pracy w ramach refundacji kosztów zatrudnienia bezrobotnego	0	0	0	0	0	0	X	X	X
podjęcie działalności gospodarczej poza miejscem zamieszkania w ramach bonu na zasiedlenie	0	0	0	0	0	0	X	X	X
podjęcie pracy poza miejscem zamieszkania w ramach bonu na zasiedlenie	0	0	0	0	0	0	X	X	X
podjęcie pracy w ramach bonu zatrudnieniowego	0	0	0	0	0	0	X	X	X
podjęcie pracy w ramach świadczenia aktywizacyjnego	0	0	0	0	0	0	0	0	0
podjęcie pracy w ramach grantu na telepracę	0	0	0	0	0	0	0	0	0
podjęcie pracy w ramach refundacji składek na ubezpieczenia społeczne	0	0	0	0	0	0	0	0	0
podjęcie pracy w ramach dofinansowania wynagrodzenia za zatrudnienie skierowanego bezrobotnego powyżej 50 roku życia	0	0	0	0	0	0	0	0	0
w tym do 60 roku życia	X	X	X	X	X	X	0	0	0
w tym powyżej 60 roku życia	X	X	X	X	X	X	0	0	0
inne formy aktywizacji związane z zatrudnieniem	0	0	0	0	0	0	X	X	X
rozpoczęcie szkolenia	0	0	0	0	0	0	0	0	0
w tym bez bonu szkoleniowego	0	0	0	0	0	0	0	0	0
w tym w ramach bonu szkoleniowego	0	0	0	0	0	0	0	0	0
rozpoczęcie stażu	0	0	0	0	0	0	0	0	0
w tym bez bonu stażowego	0	0	0	0	0	0	0	0	0
w tym w ramach bonu stażowego	0	0	0	0	0	0	0	0	0
rozpoczęcie przygotowania zawodowego dorosłych	0	0	0	0	0	0	0	0	0
rozpoczęcia pracy społecznie użytecznej	0	0	0	0	0	0	0	0	0
w tym poza PAI	0	0	0	0	0	0	0	0	0
w tym w ramach PAI	0	0	0	0	0	0	0	0	0
skierowania do agencji zatrudnienia w ramach zlecenia działań aktywizacyjnych	0	0	0	0	0	0	X	X	X